


東村山ふるさと歴史館

The Folk Museum of Higashimurayama



ご利用案内

交通案内：西武新宿線・国分寺線

「東村山駅」西口下車

徒歩10分

月曜日・火曜日

休館日：~~月曜日~~／年末年始

12月27日～1月5日

開館時間：午前9時30分～午後5時

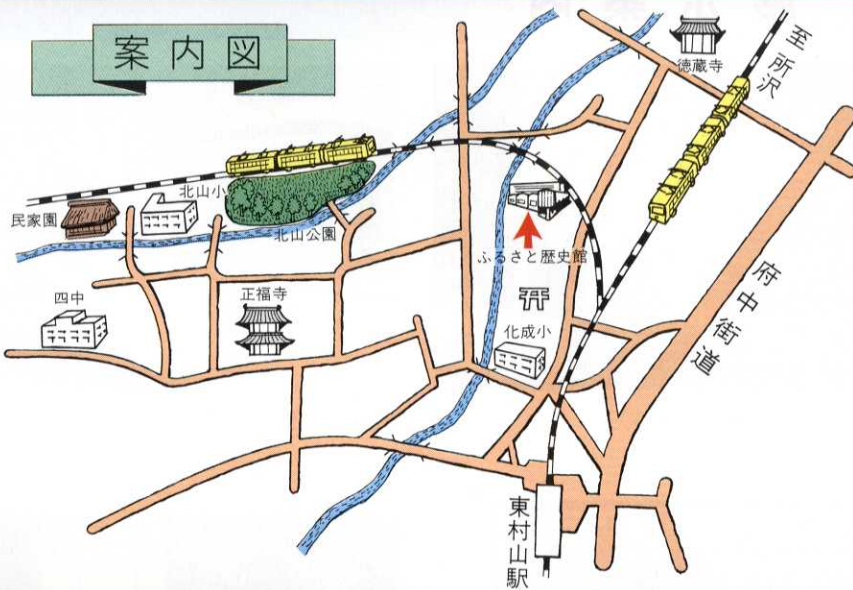
(入館は4時30分まで)

*車でのご来館はご遠慮ください。

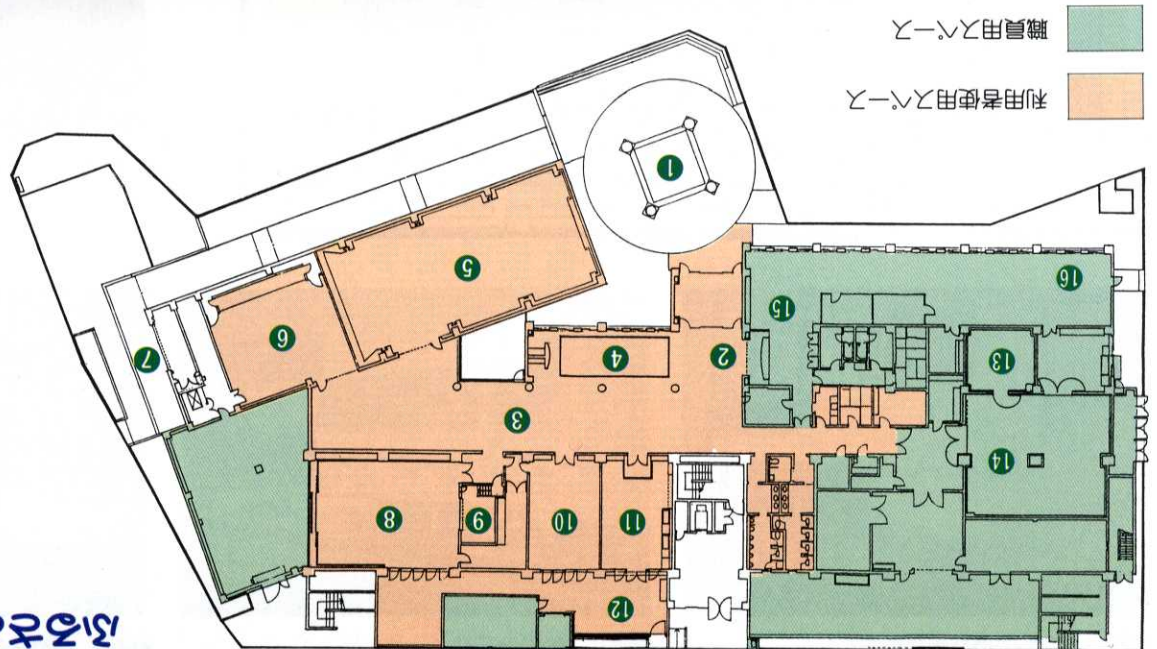
〒189 東村山市諏訪町1-6-3

TEL 0423-96-3800

案内図



- ①フロア・コピー
- ②受付・事務室
- ③ロビー
- ④図書・AVコーナー
- ⑤展示室
- ⑥特別展示室
- ⑦展示コーナー
- ⑧視聴覚室
- ⑨映写室
- ⑩研修室
- ⑪体験学習室
- ⑫屋外体験学習スペース
- ⑬特別収蔵庫
- ⑭収蔵庫
- ⑮事務室
- ⑯市史編さん室



職員用スペース

利用者使用スペース

ふるさと歴史館内案内図

「再発見」

—みちでつづる東村山の歴史—

江戸時代の新田開発によって発展をしてきた武蔵野の村むら。

そのなかで東村山市は、古代の東山道武蔵路や中世の鎌倉街道が通ったことで、ちょっと違う特徴があります。

入口にある「歴史ーマップ」が、解説ビデオと連動して、時代と“みち”を説明します。

再発見／みちでつづる東村山の歴史。みちを通して、東村山の歴史にふれてください。




▲歴史ーマップ

「れきしのさんぽ道」

「みち」をテーマにした常設展示場だけでなく、図書AVコーナーでは、「歴史クイズ」や「資料の検索」も楽しめます。また、展示室中央のフィールドマップでは、「れきしのさんぽ道」を紹介。案内地図を手に、市内の歴史散歩におでかけください。



▲図書AVコーナー



▲フィールドマップ

展示案内



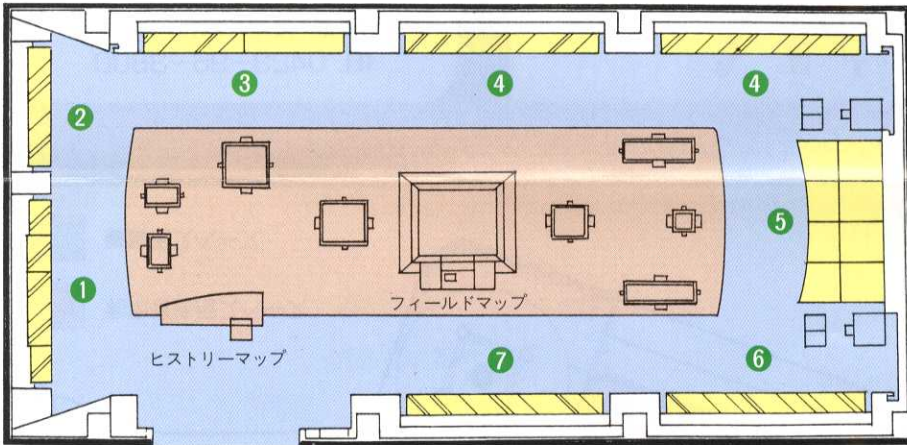
②古代（都からのみち）



③中世（いざ鎌倉へのみち）



④近世（江戸へのみち）



⑤東村山の民俗（雑木林とくらし）



①原始（けものみちをたどって）



⑦現代（変わってゆくみちと街）



⑥近代（新しいみち・鉄道）