

# 東村山市次世代育成支援に関する

# 調査報告書

平成20年度

東村山市



# 目次

第1章	調査の概要	1
第2章	就学前児童調査結果	3
第3章	小学生調査結果	74
参 考	単純集計	111
	自由意見	241



# 第1章 調査の概要

## 1 調査の目的と方法

平成15年7月に制定された「次世代育成支援対策推進法」において、各自治体において次世代育成支援のための具体的な「行動計画」を前期5年間、後期5年間で策定することが求められている。

本調査は、後期5年間（平成22年～平成26年）の「東村山市次世代育成支援行動計画」を策定するにあたり、子育ての実態や子育て支援に関する要望・意見などを把握するために実施した。抽出調査は、就学児童のいる家庭の保護者と小学生のいる家庭の保護者を対象に調査票を郵送で配布・回収した。補足調査は、認可保育園や認可外保育施設、幼稚園の通園児童の家庭、児童館利用者、子育てひろば利用者、乳幼児健診、各中学校2年生1クラスを対象に調査を行なった。

### 抽出調査の方法と期間

区 分	調査方法	調査期間
就学前児童	郵送配布・回収	平成21年1月9日～2月20日
小学生	郵送配布・回収	平成21年1月9日～2月20日

### 補足調査の方法と期間

区 分	調査方法	調査期間
認可保育園	施設で配布・回収	平成21年1月26日～2月9日
認可外保育施設	施設で配布・回収	平成21年1月26日～2月9日
幼稚園	施設で配布・回収	平成21年1月29日～2月20日
児童館利用者	施設で配布・回収	平成21年1月26日～2月9日
児童クラブ	施設で配布・回収	平成21年1月26日～2月9日
子育てひろば	施設で配布・回収	平成21年1月26日～2月13日
中学生	施設で配布・回収	平成21年1月26日～2月10日
乳幼児健診 3～4ヶ月	健診時に配布・回収	平成20年度健診時
乳幼児健診 1歳6ヶ月		
乳幼児健診 3歳		

## 2 配布・回収状況

抽出調査は、就学前児童800人、小学生400人を対象に実施し、回答数は511件(63.9%)、269件(67.3%)となっている。また、補足調査については、以下のとおりである。

抽出調査の配布・回収状況

単位：票・%

区 分	配布数	回収数	回収率
就学前児童	800	511	63.9
小学生	400	269	67.3

補足調査の配布・回収状況

単位：票・%

区 分	配布数	回収数	回収率
認可保育園	200	131	65.5
認可外保育施設	120	83	69.2
幼稚園	330	262	79.4
児童館利用者	150	137	91.3
児童クラブ	111	70	63.1
子育てひろば	100	98	98.0
中学生	280	240	85.7
乳幼児健診 3～4ヶ月	1,237	1,065	86.1
乳幼児健診 1歳6ヶ月	1,240	1,000	80.6
乳幼児健診 3歳	1,137	1,036	91.1

## 3 集計・分析の方法

### (1) 母 数

単純集計の母数は、図表中に N=として掲載した。

### (2) 回答比率

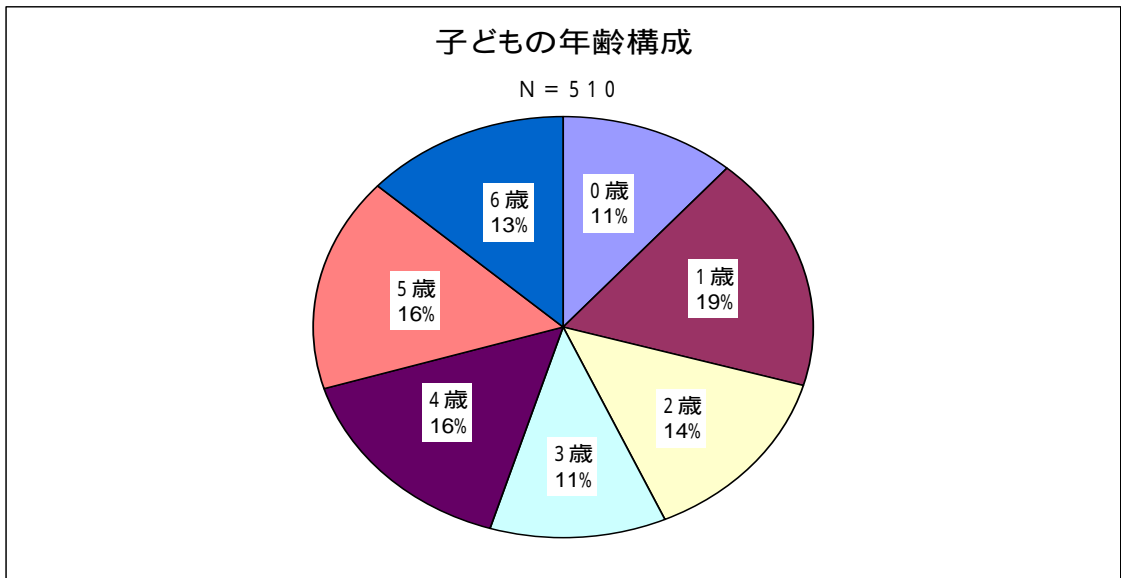
回答の比率はすべて百分率で表し、小数点第2位を四捨五入したため、合計が100%にならない場合がある。また、複数回答のものについては、母数の設定上、合計が100%を超える場合がある。

## 第2章 就学前児童調査結果

### 1 家族状況

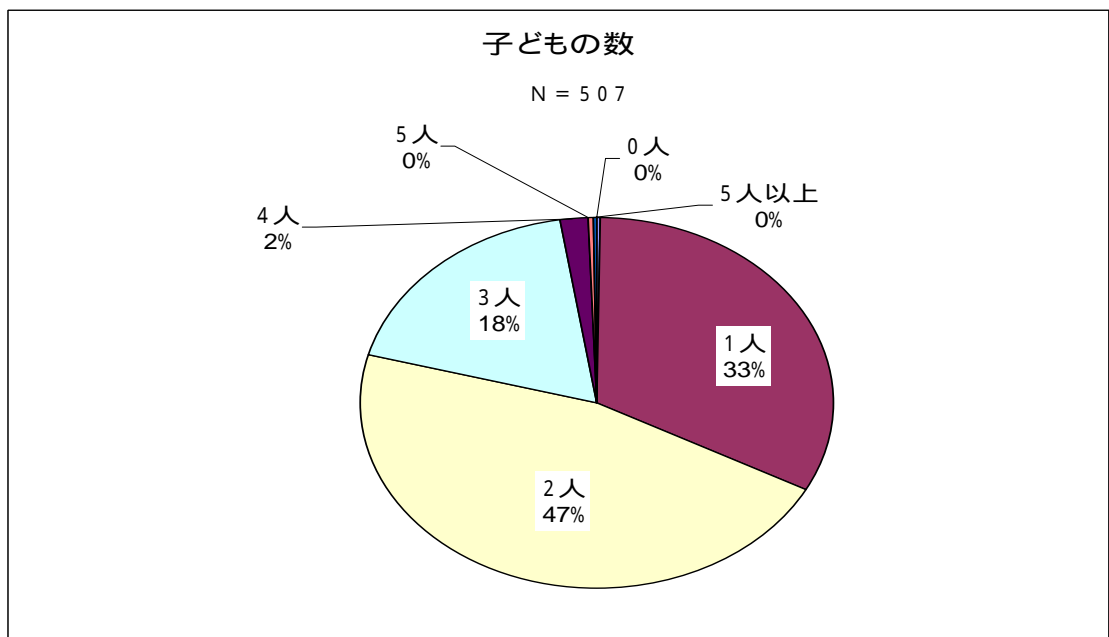
#### 子どもの年齢

子どもの年齢の構成は、ほぼ同じ割合となっている。



#### 子どもの人数

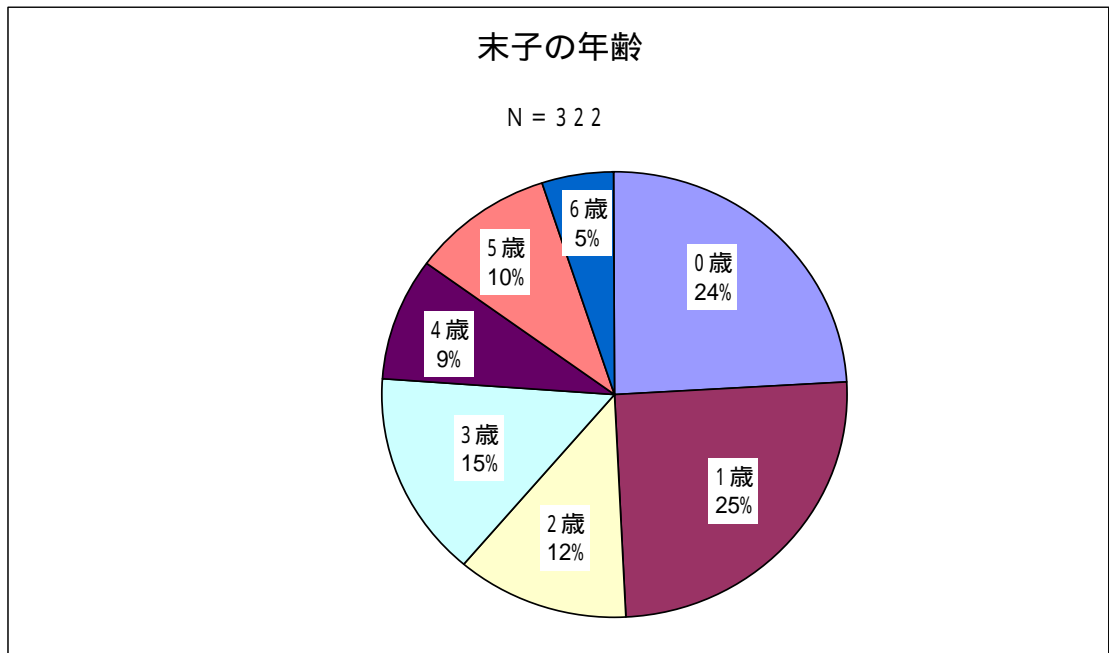
子どもの人数は、1人が33%、2人が47%で全体の80%を占めている。  
子どもの人数の平均は約1.9人となっている。



## 就学前児童

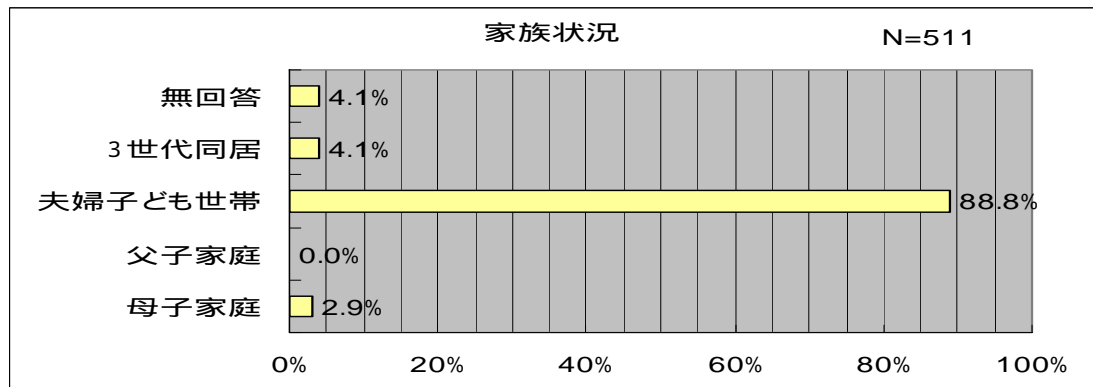
### 末子の年齢

末子の年齢は、0歳が24%、1歳が25%、2歳が12%で全体の6割を占めている。



### 子どもの同居・近居状況

88.8%が2世帯家族となっており、そのうち祖父母近居は34.4%となっている。また、3世代同居（母子家庭含む）は4.1%となっている。

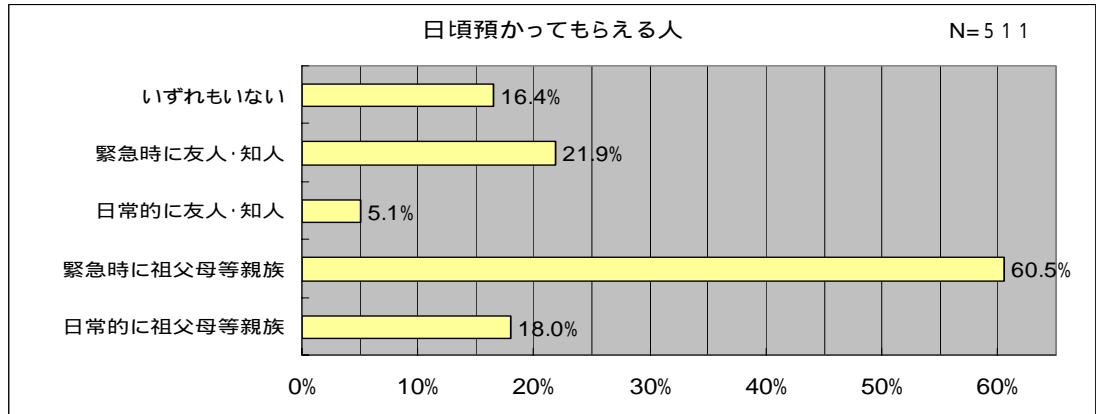


母子家庭	15	2.9%
うち、祖父母近居	5	1.0%
父子家庭	0	0.0%
夫婦子ども世帯	454	88.8%
うち、祖父母近居世帯	176	34.4%
3世代同居	21	4.1%
無回答	21	4.1%
集計	511	100%



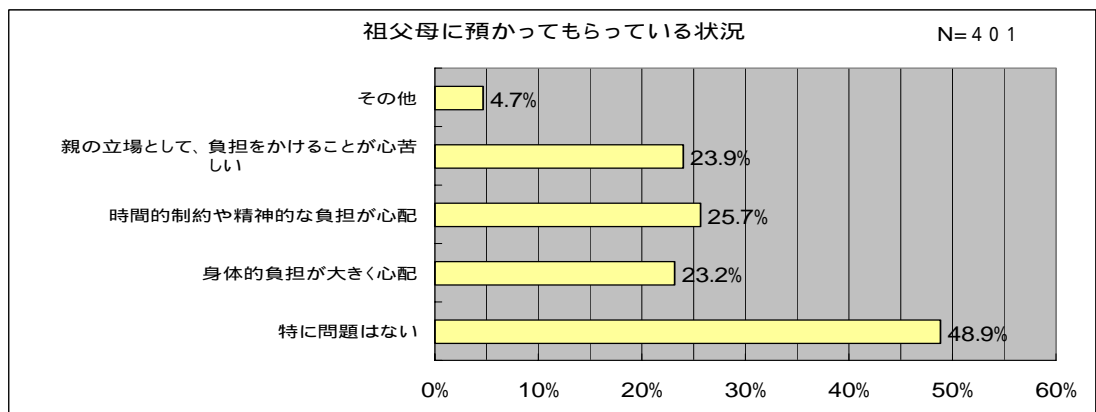
### 日頃子どもを預かってくれる人

日常的、緊急的に祖父母等親族が預かってくれる人は、全体の7割を超えている。



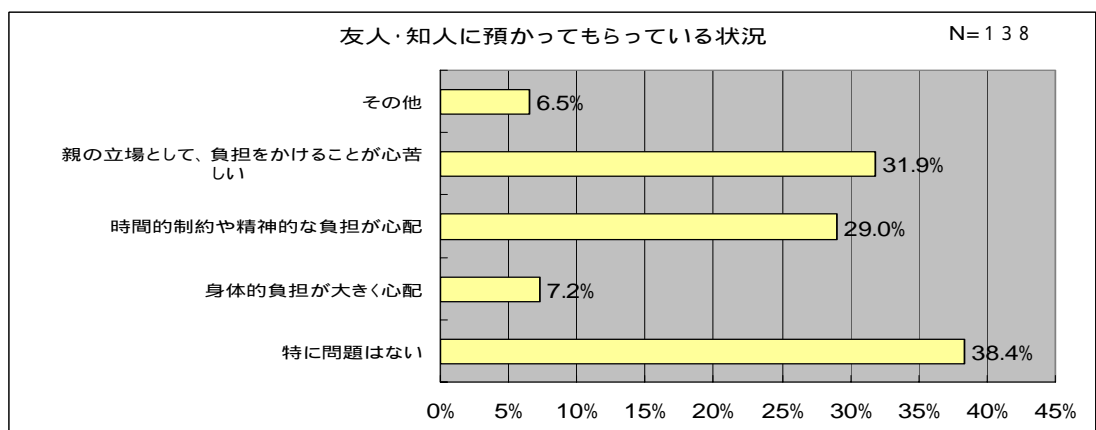
### 祖父母に預かってもらっている状況

預かってもらって特に問題がないのは48.9%で、預けることに対して、なんらか心配や心苦しさをもっている。



### 友人・知人に預かってもらっている状況

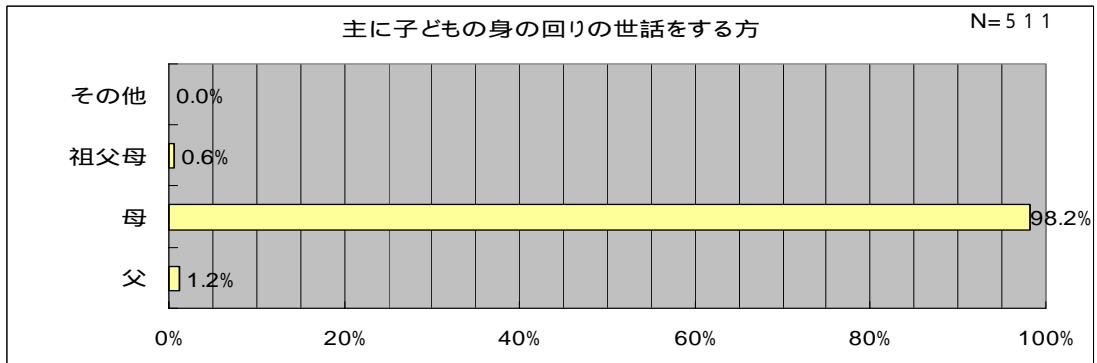
預かってもらって特に問題がないのは38.4%で、預けることに対して、なんらか心配や心苦しさをもっている。



## 就学前児童

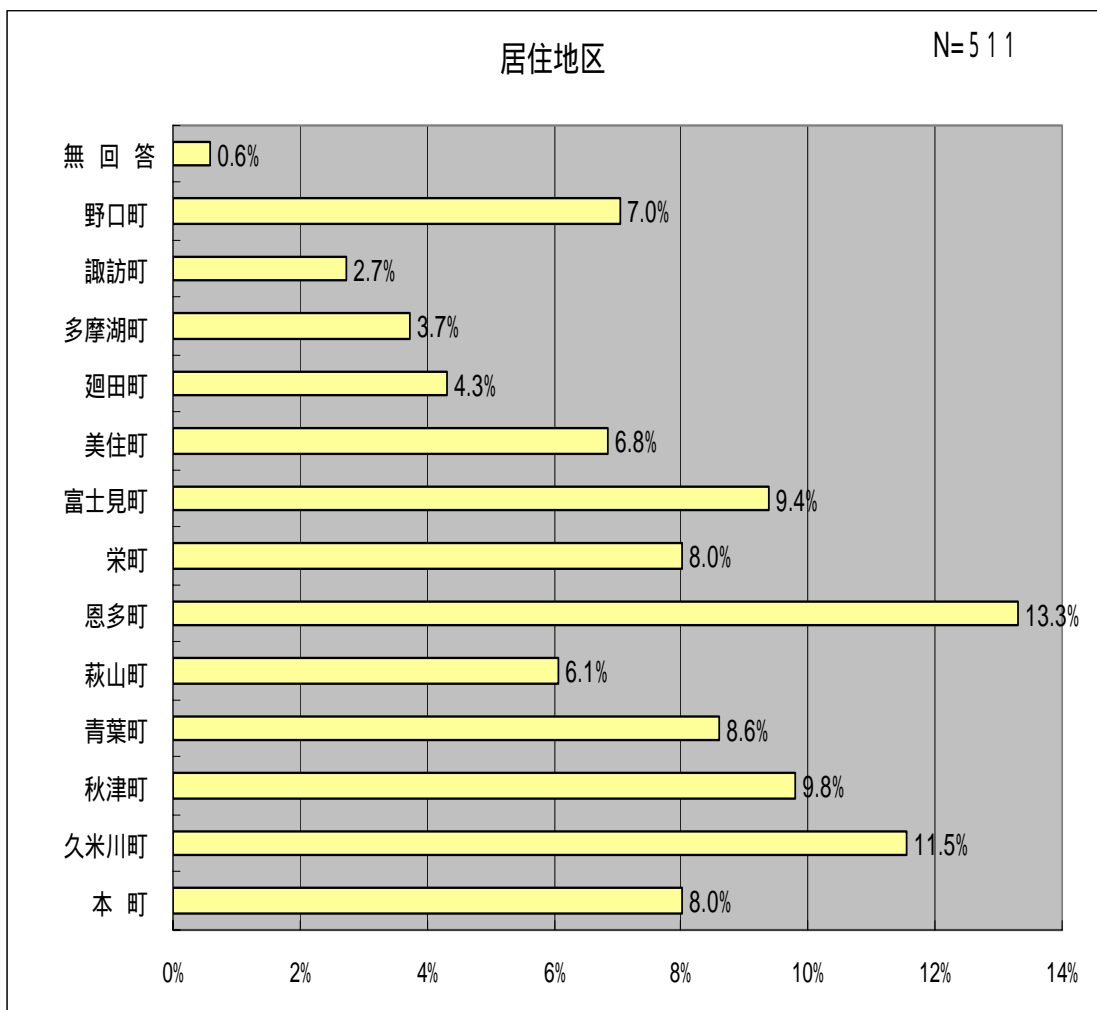
### 主に子どもの身の回りの世話をしている方

主に母親が子どもの身の回りの世話をしているが 98.2%となっている。



### 居住地区

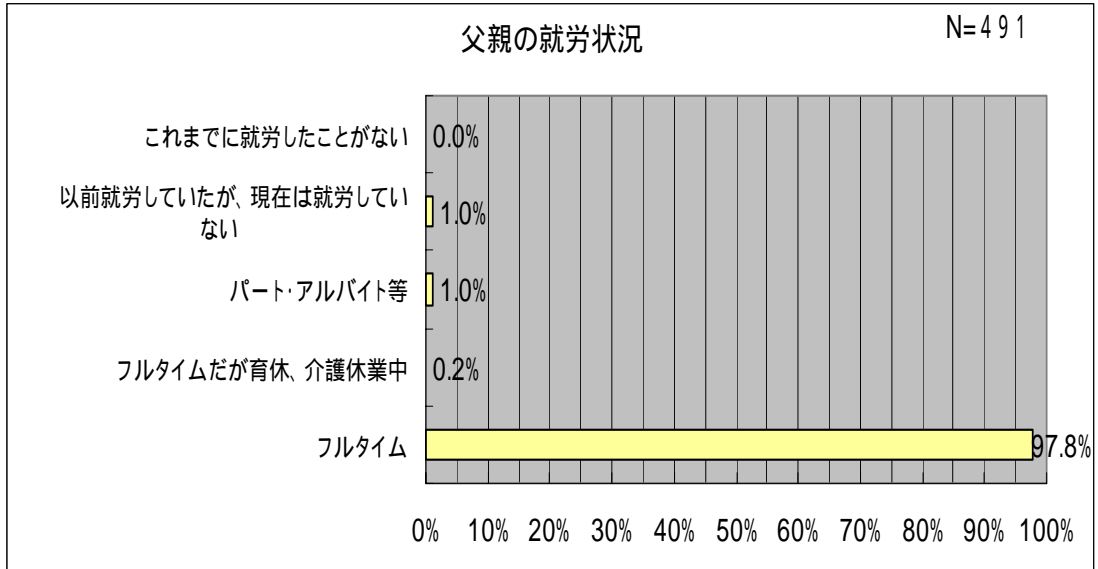
無作為抽出にて調査を行なっているため、若干パーセンテージに差が出ている。



## 2 保護者の就労状況

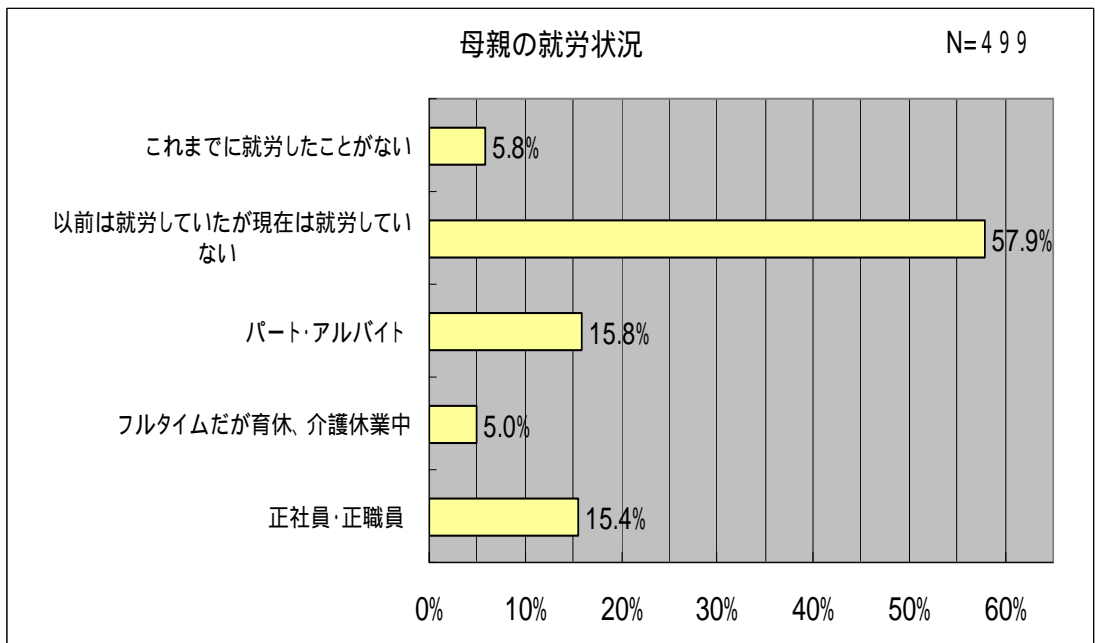
### 父親の就労状況

フルタイムで就労している父親は97.8%となっている。



### 母親の就労状況

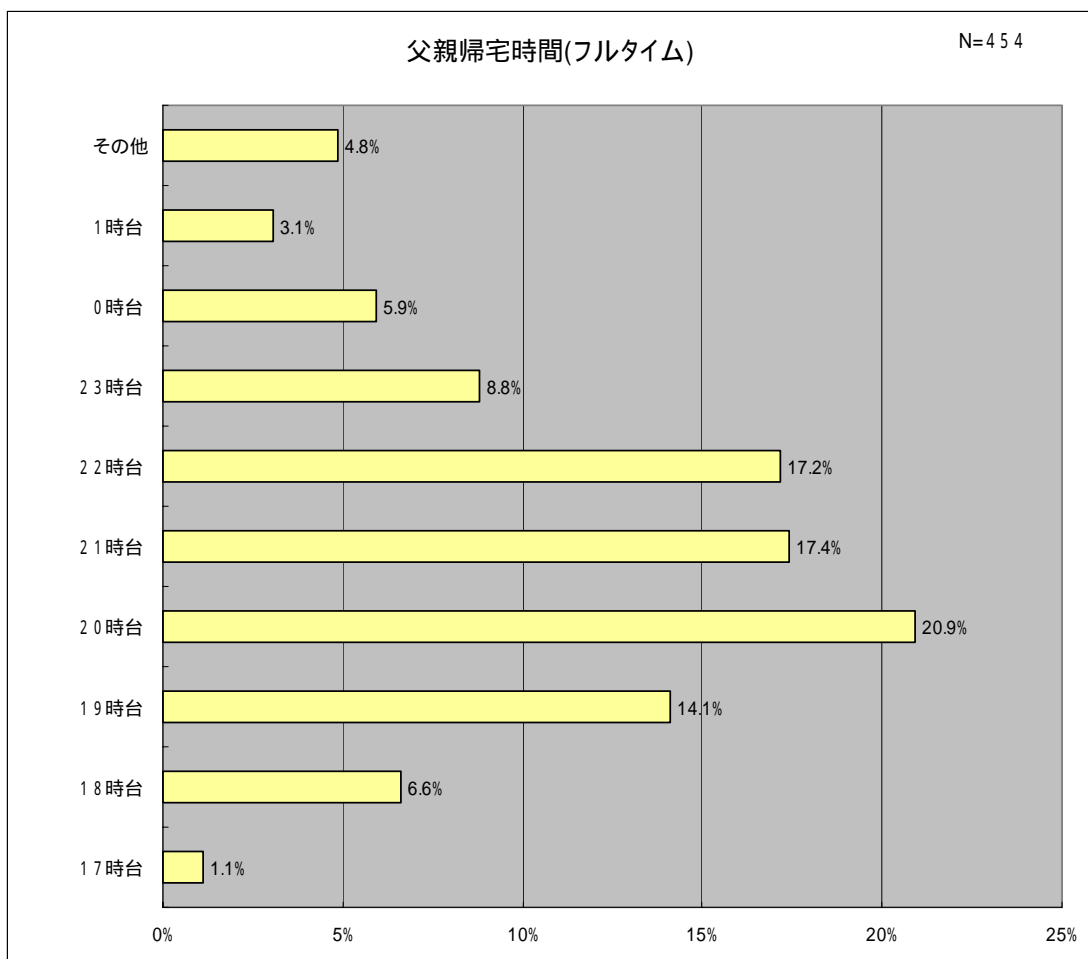
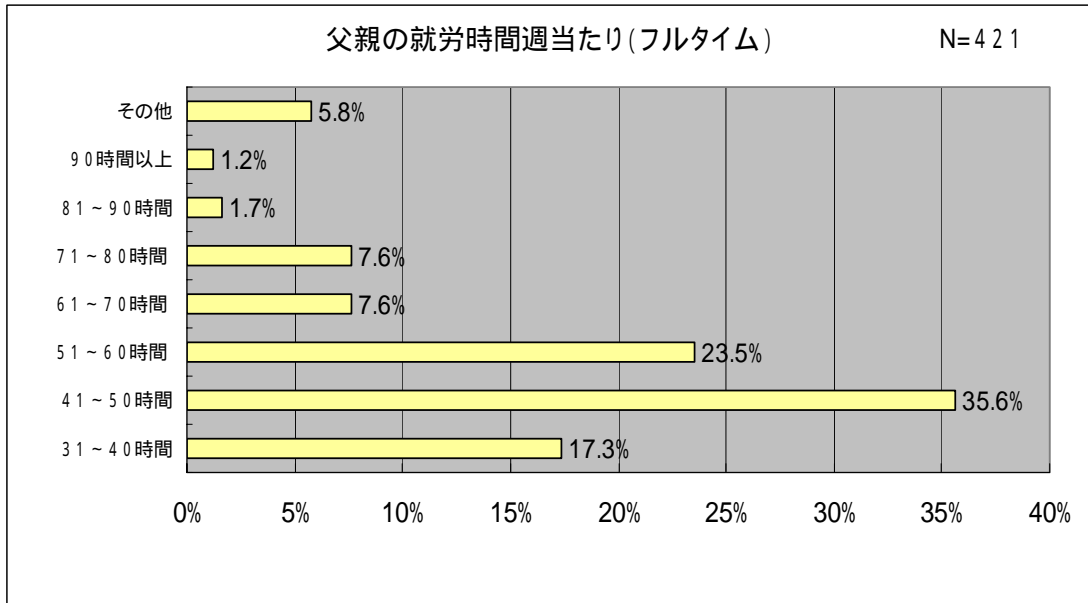
就労している母親は約36%で、就労していない、したことがない母親は約63%となっている。



## 就学前児童

### 父親の就労時間、帰宅時間（フルタイム）

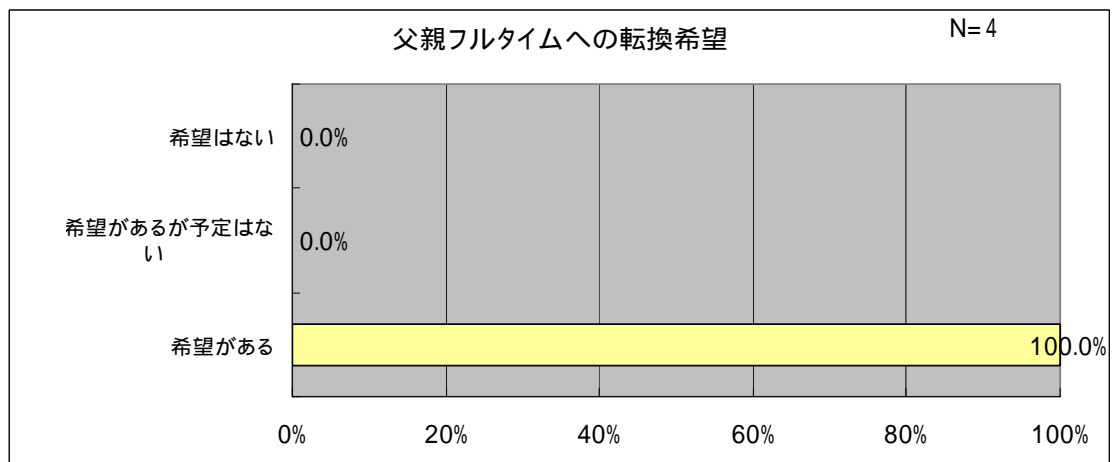
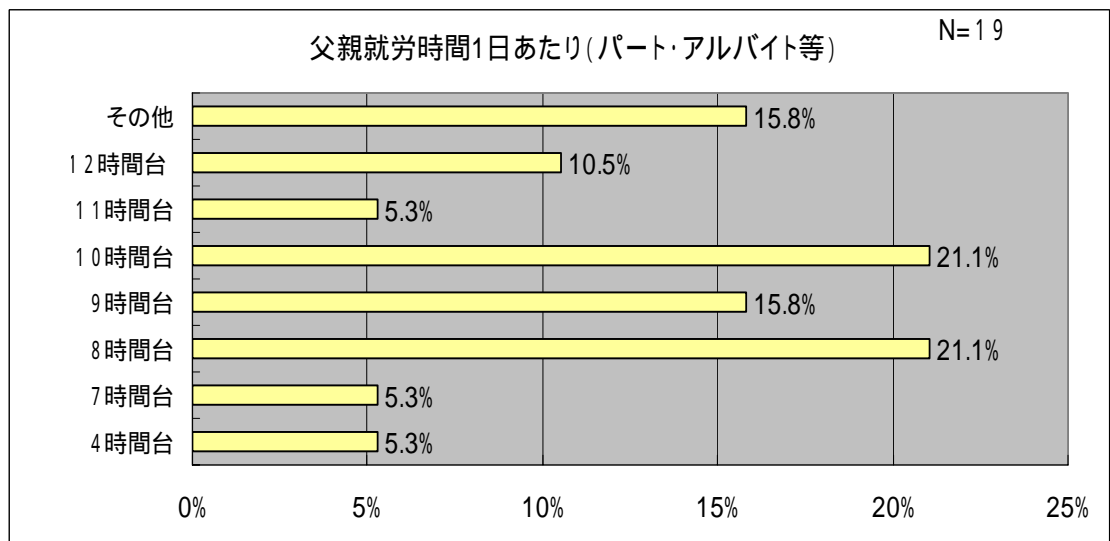
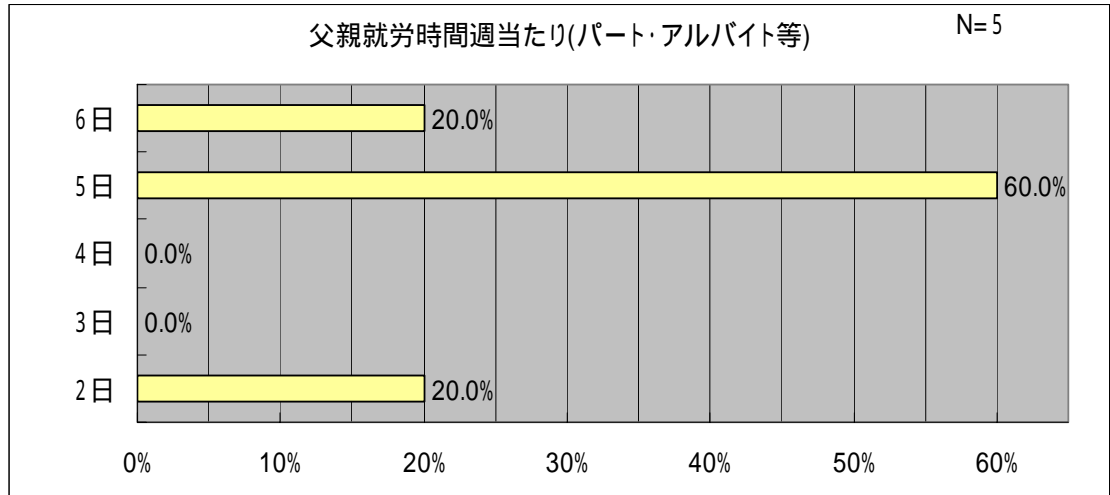
フルタイムの就労時間としては、40～60時間台が全体の約6割を占めている。また、帰宅時間は19時台が14.1%、20時台が20.9%、21時台が17.4%、22時台が17.2%となっている。



## 就学前児童

### 父親の就労時間（パート・アルバイト等）

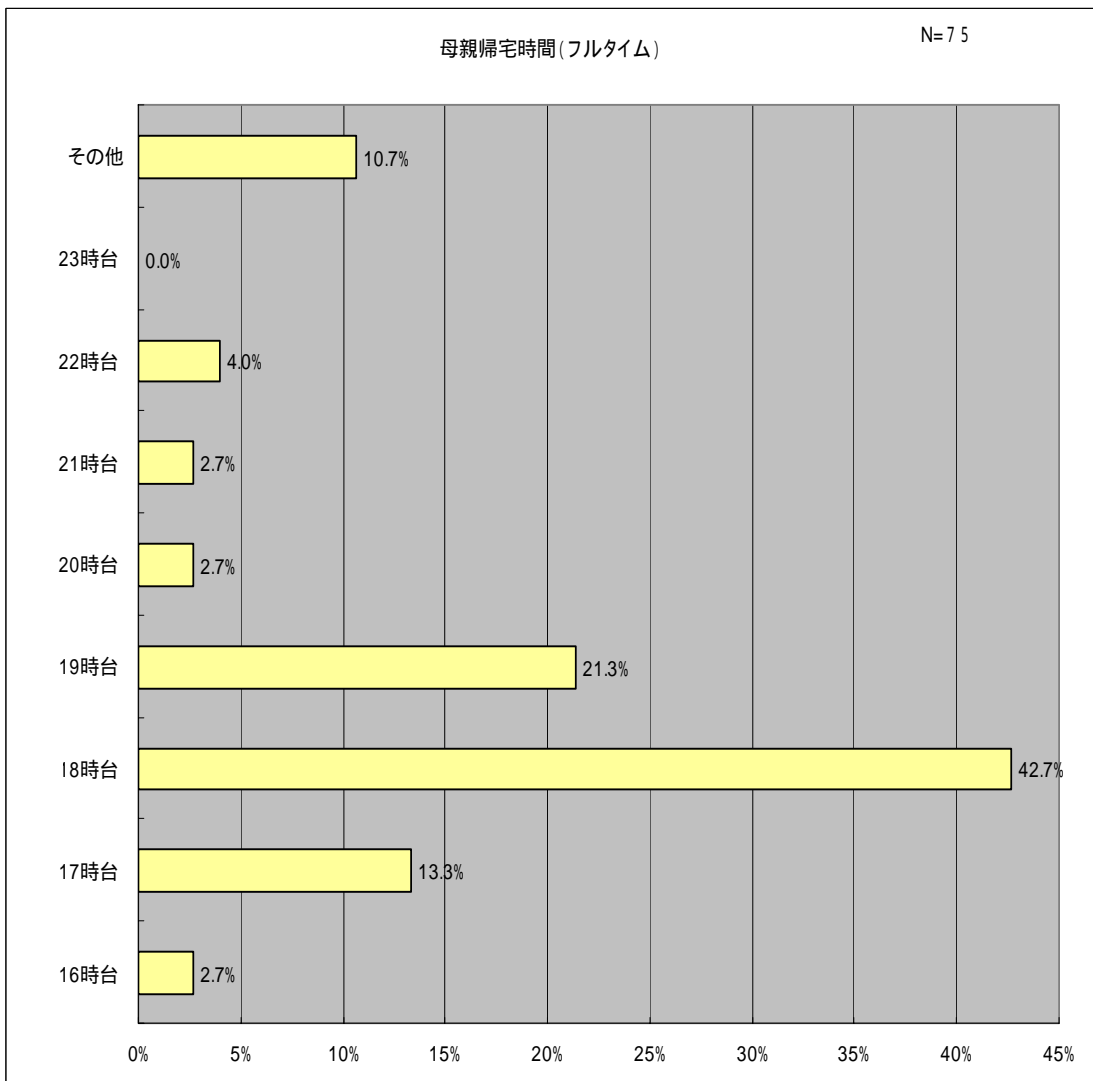
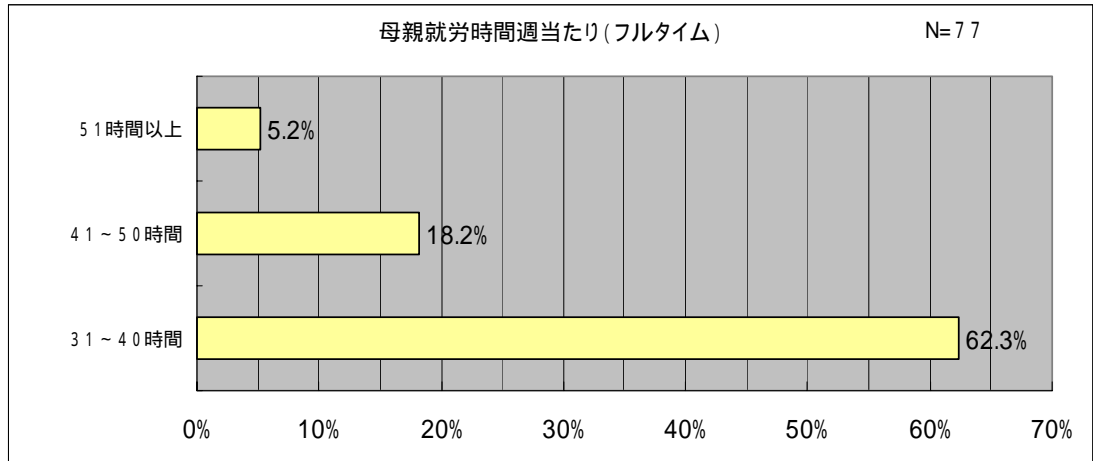
週当たりの日数としては、5日が60%となっている。1日あたりの時間としては8時間以上が大半を占めている。また、フルタイムへの転換希望は100%となっている。



## 就学前児童

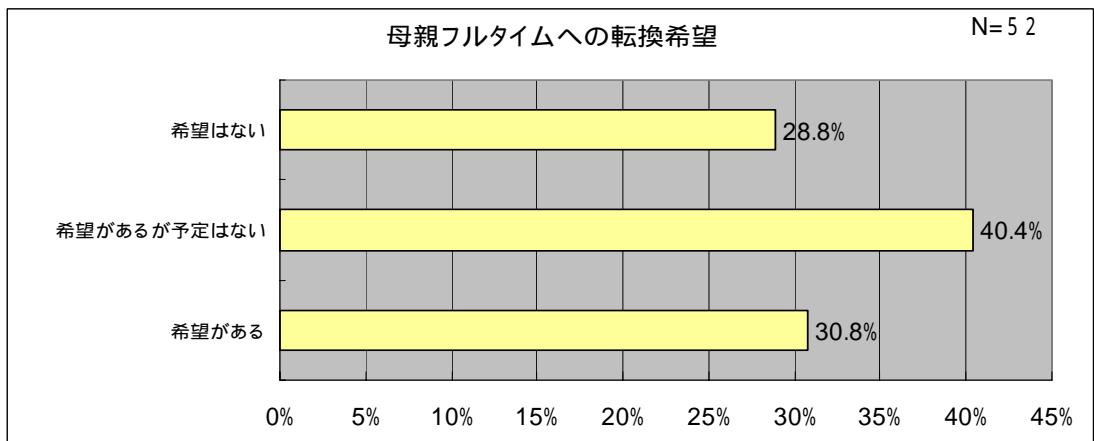
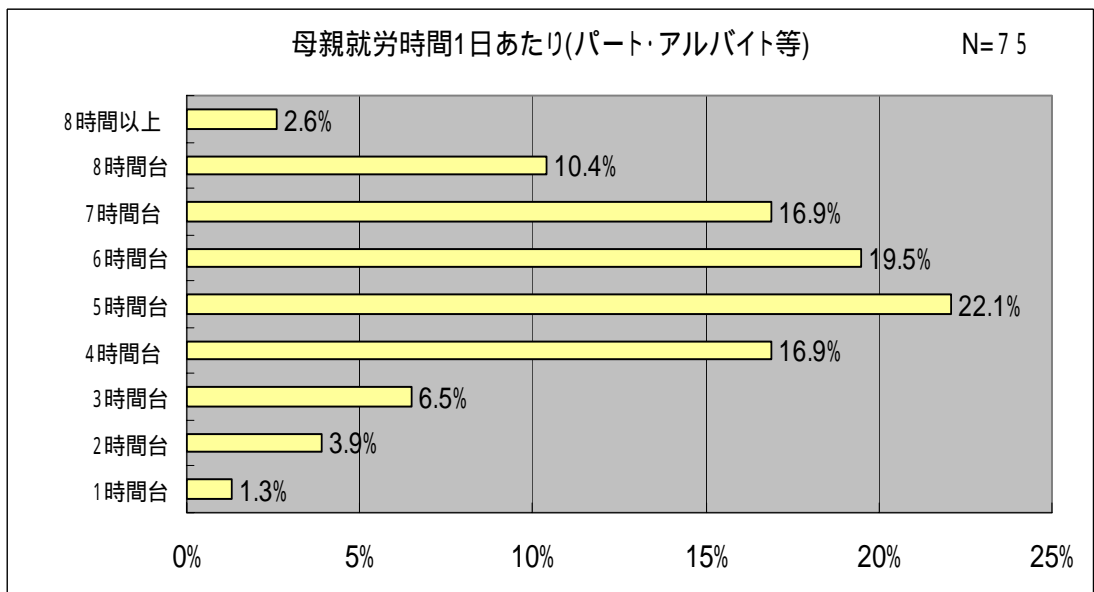
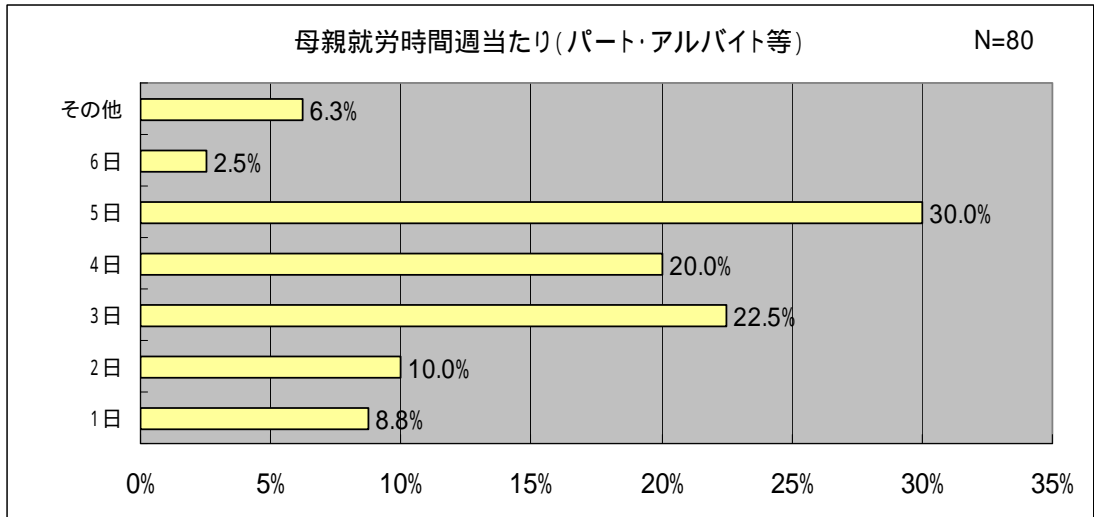
### 母親の就労時間、帰宅時間（フルタイム）

フルタイムの就労時間としては、30～40時間台が全体の約6割を占めている。また、帰宅時間は17時台が13.3%、18時台が42.7%、19時台が21.3%と多くなっている。



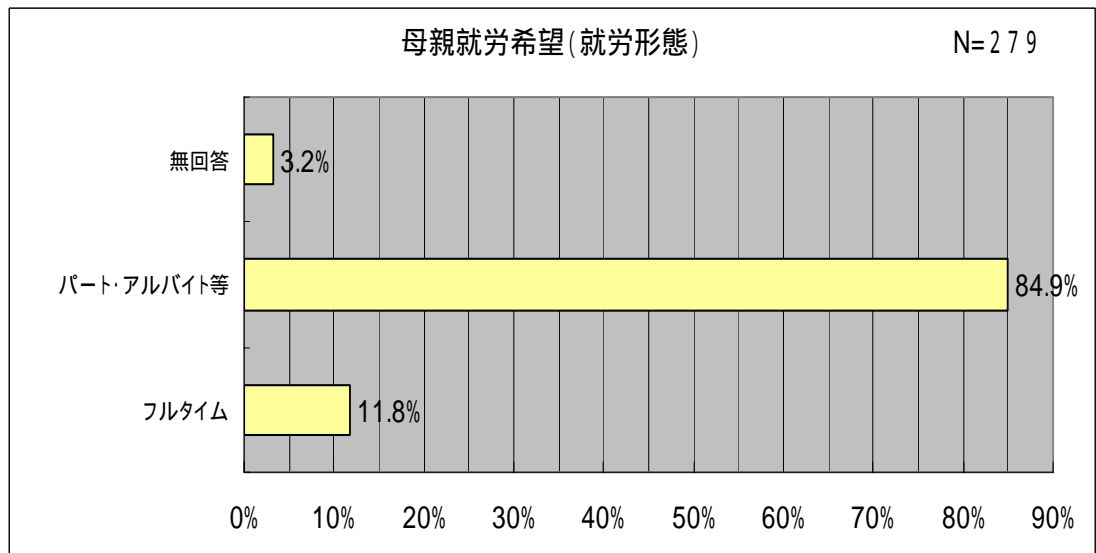
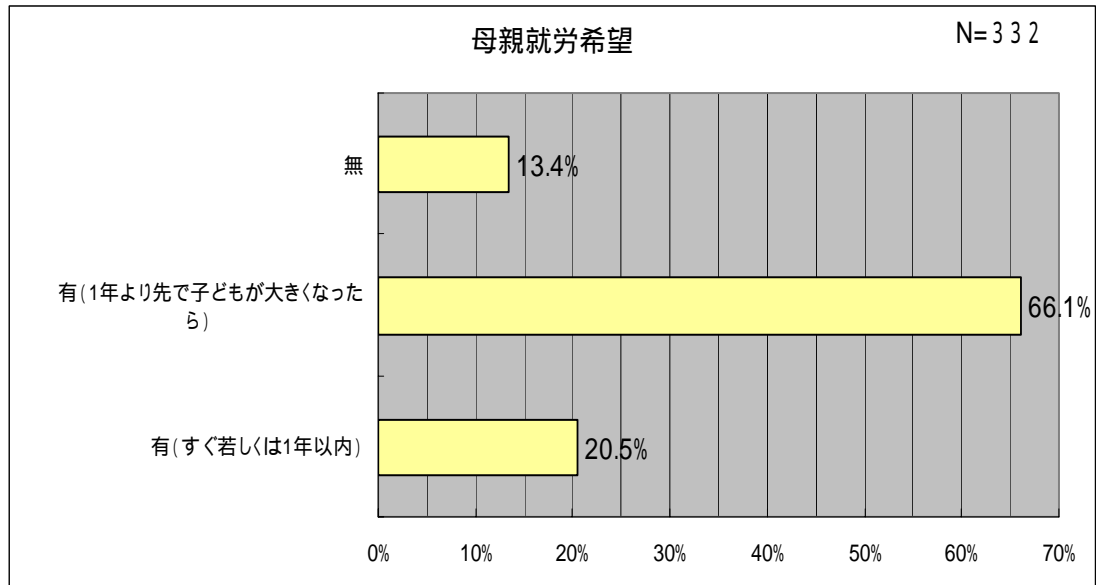
**母親の就労時間（パート・アルバイト等）**

週当たりの日数としては、3～5日で72.5%となっている。1日あたりの時間で4～7時間台で75.4%となっている。就労希望としては、希望があるが30.8%、希望があるが予定が無いが40.4%となっている。



**母親の就労希望**

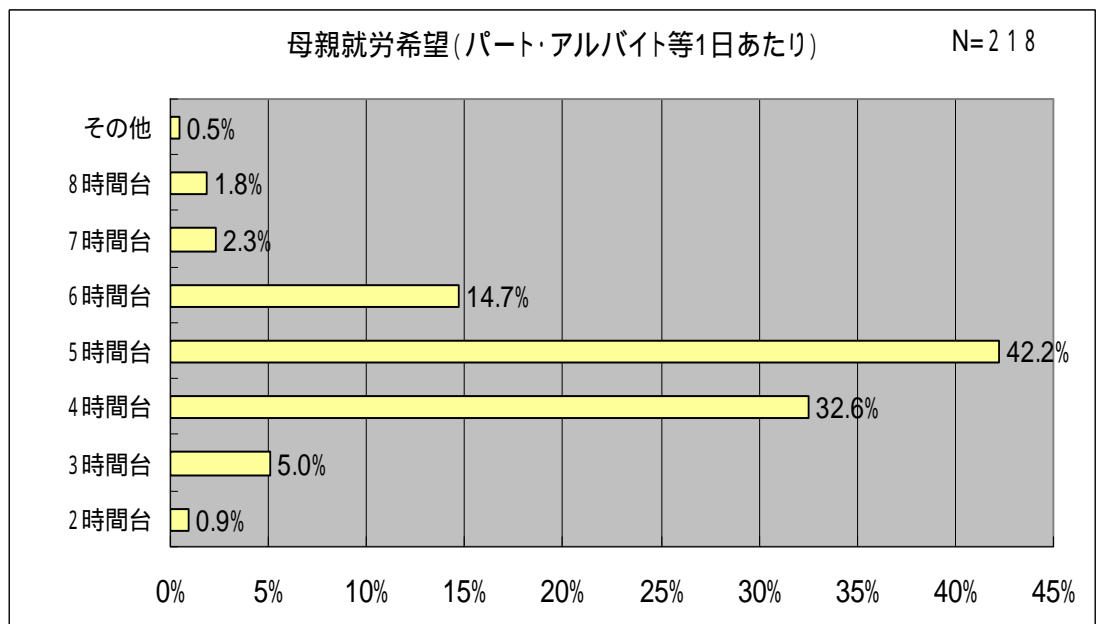
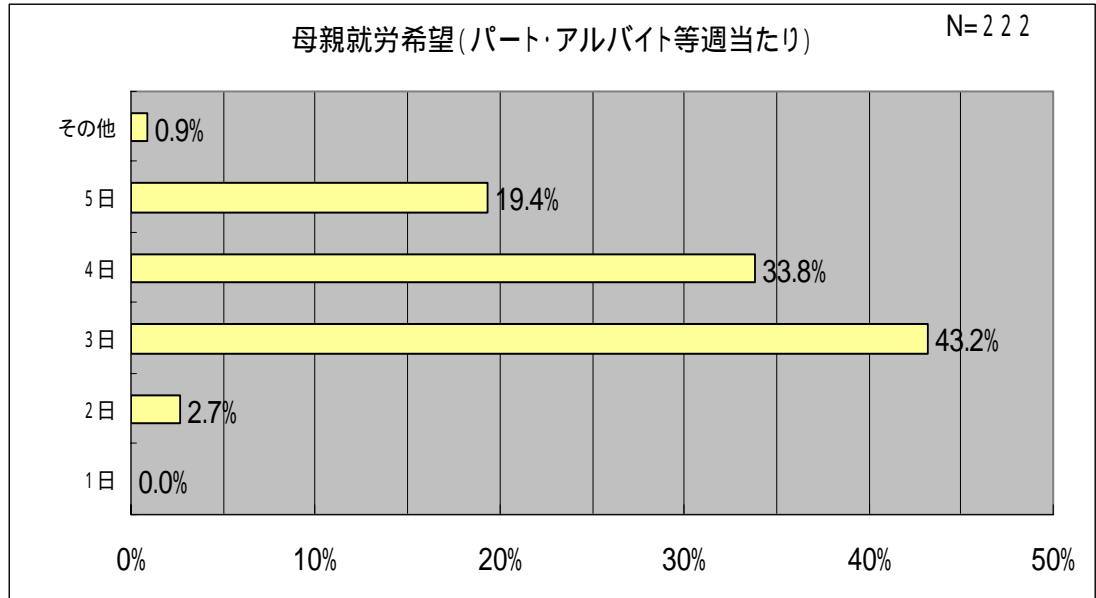
母親の就労の希望としては、すぐに若しくは1年以内が 20.5%、1年より先で子どもが大きくなってからが 66.1%で、全体の8割が希望している。また、就労形態の希望としては、フルタイムが 11.8%、パート・アルバイト等が 84.9%となっている。





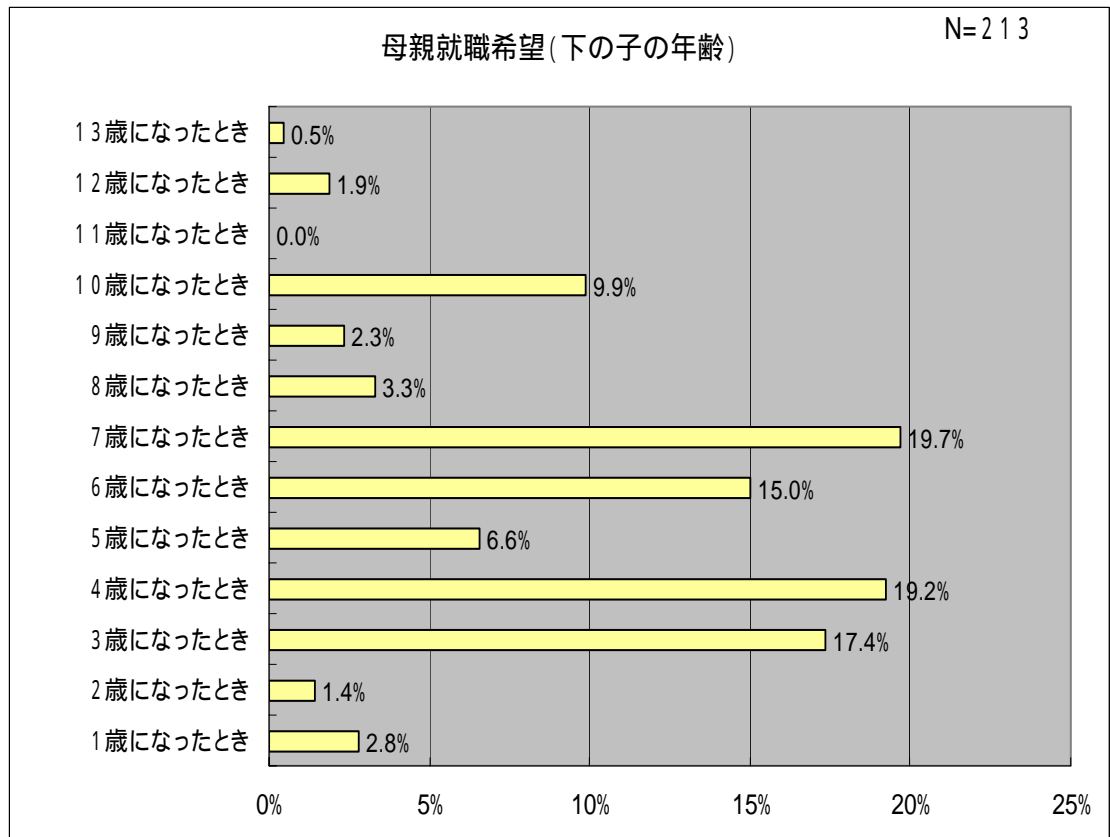
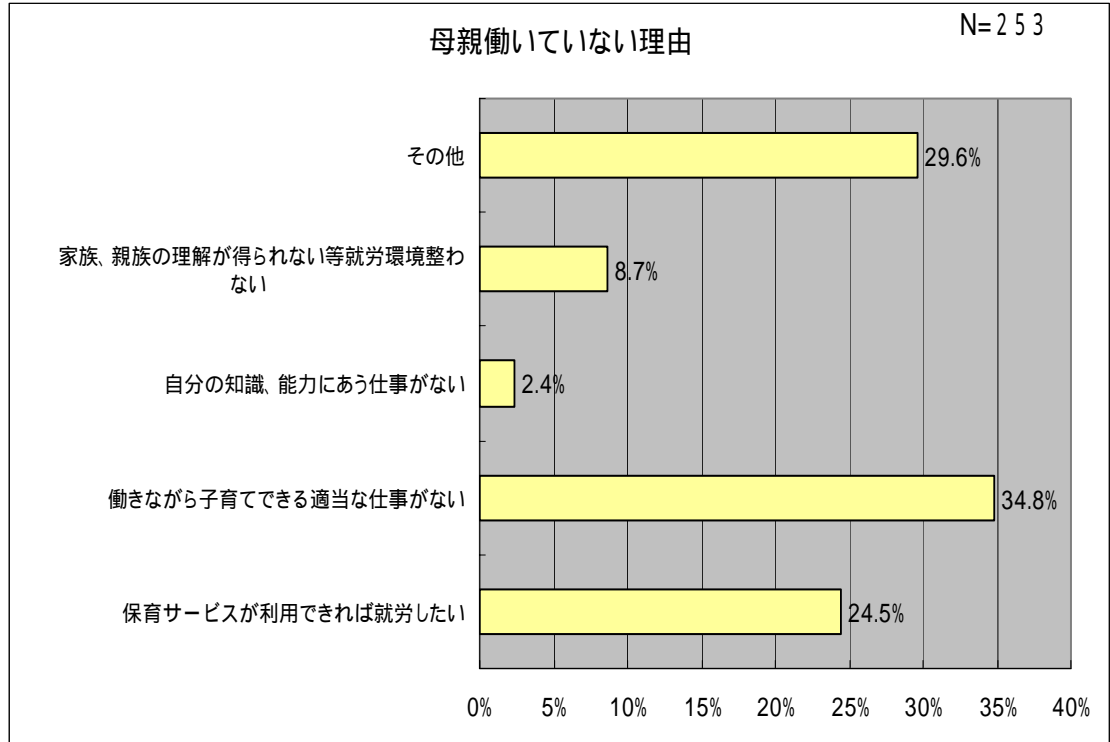
## 就学前児童

パート・アルバイト等を希望している母親の週当たりの就労希望時間としては、3日が43.2%、4日が33.8%、5日が19.4%となっている。また、1日あたりの就労時間としては、4時間台が32.6%、5時間台が42.2%、6時間台が14.7%となっている。



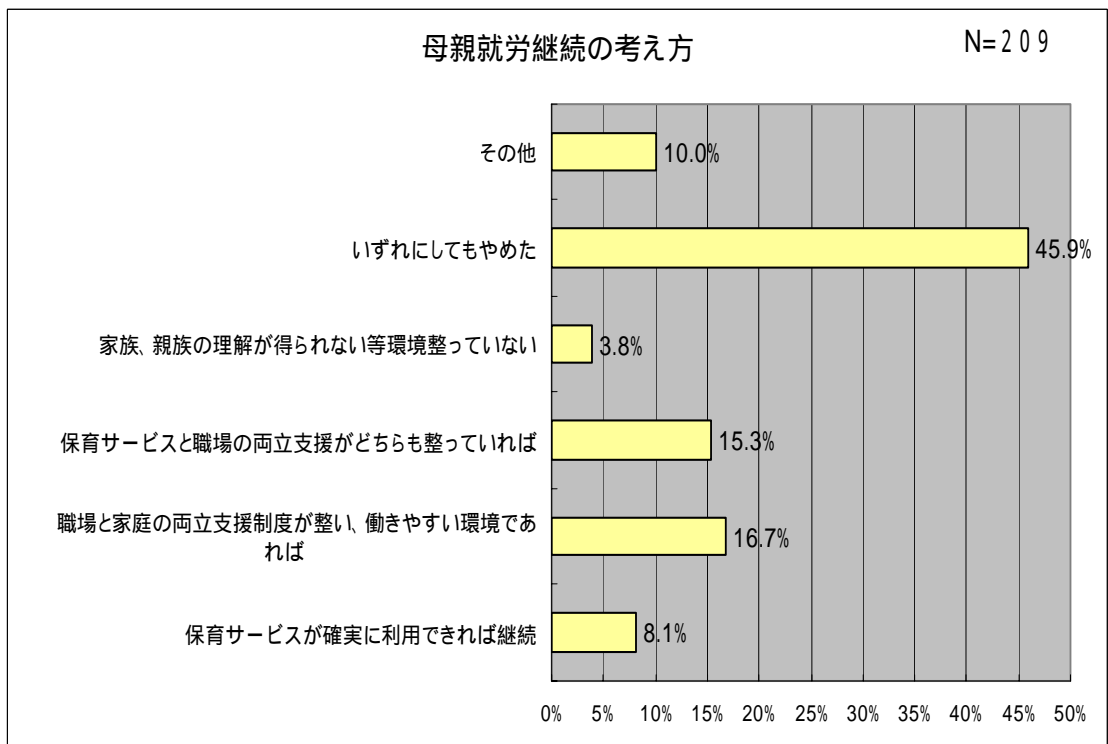
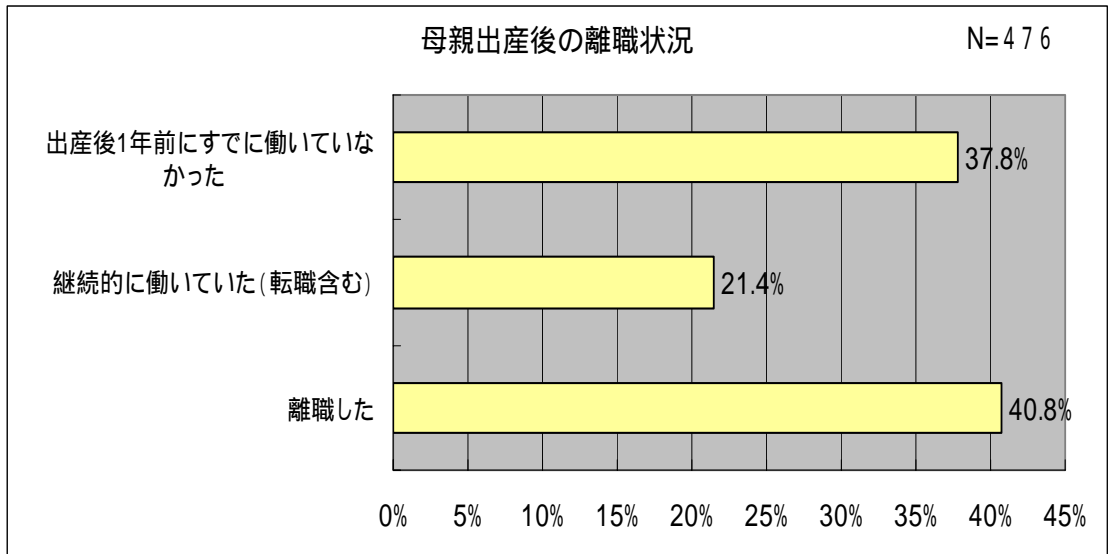
## 就学前児童

母親が働いていない理由としては、保育サービスが利用できれば就労したいが24.5%、働きながら子育てできる適当な仕事がないが34.8%となっている。また、下の子がいくつになったら就労したいかについては、3歳が17.4%、4歳が19.2%、6歳が15.0%、7歳が19.7%となっている。



## 就学前児童

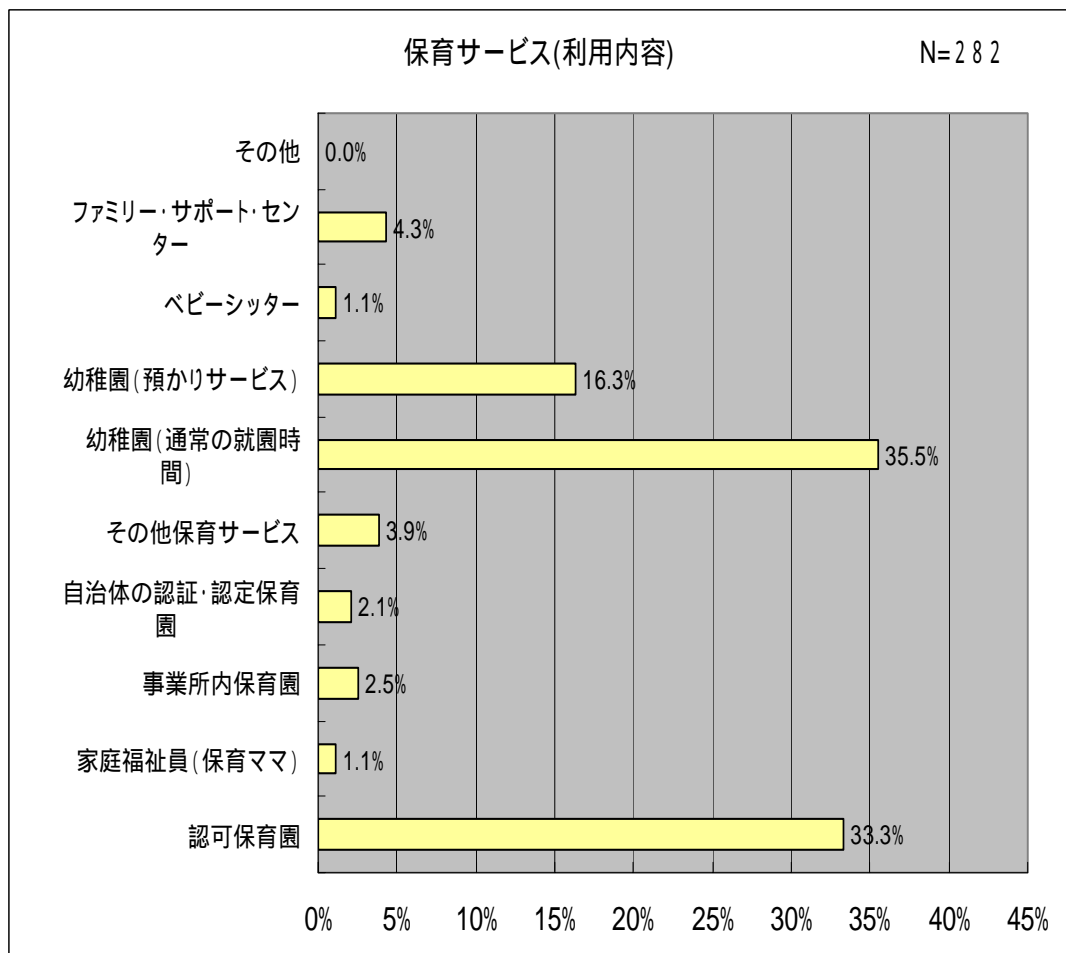
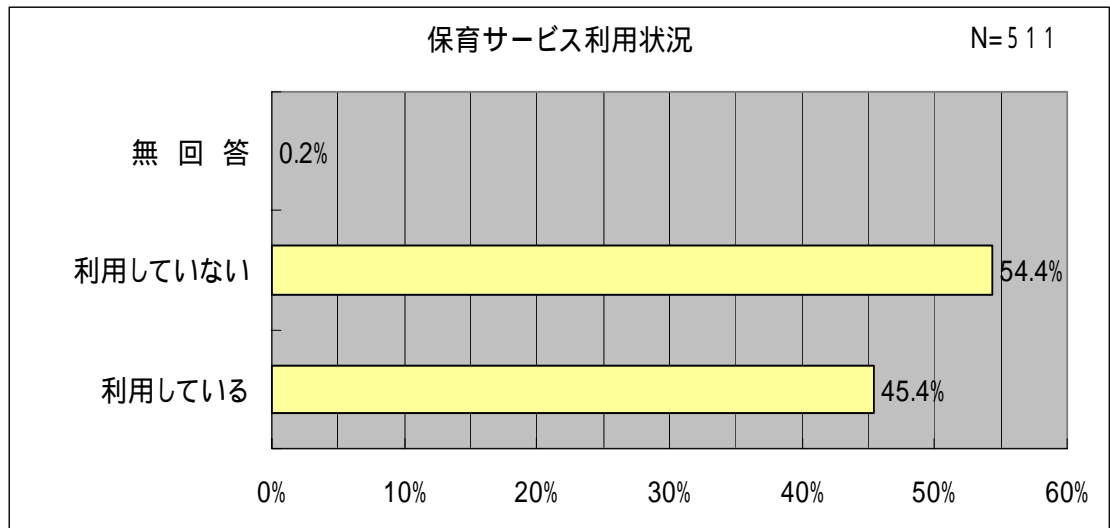
母親の出産後の離職状況としては、出産後1年前すでに働いていなかったと離職したを合わせると全体の約78%となっている。また、母親の就労継続の考え方としては、いずれにしてもやめたが45.9%で、保育サービスが確実に利用できるが8.1%、職場と家庭の両立支援が整い、働きやすい環境であれば16.7%、保育サービスと職場の両立支援がどちらも整っていれば15.3%となっている。



### 3 保育サービスの利用

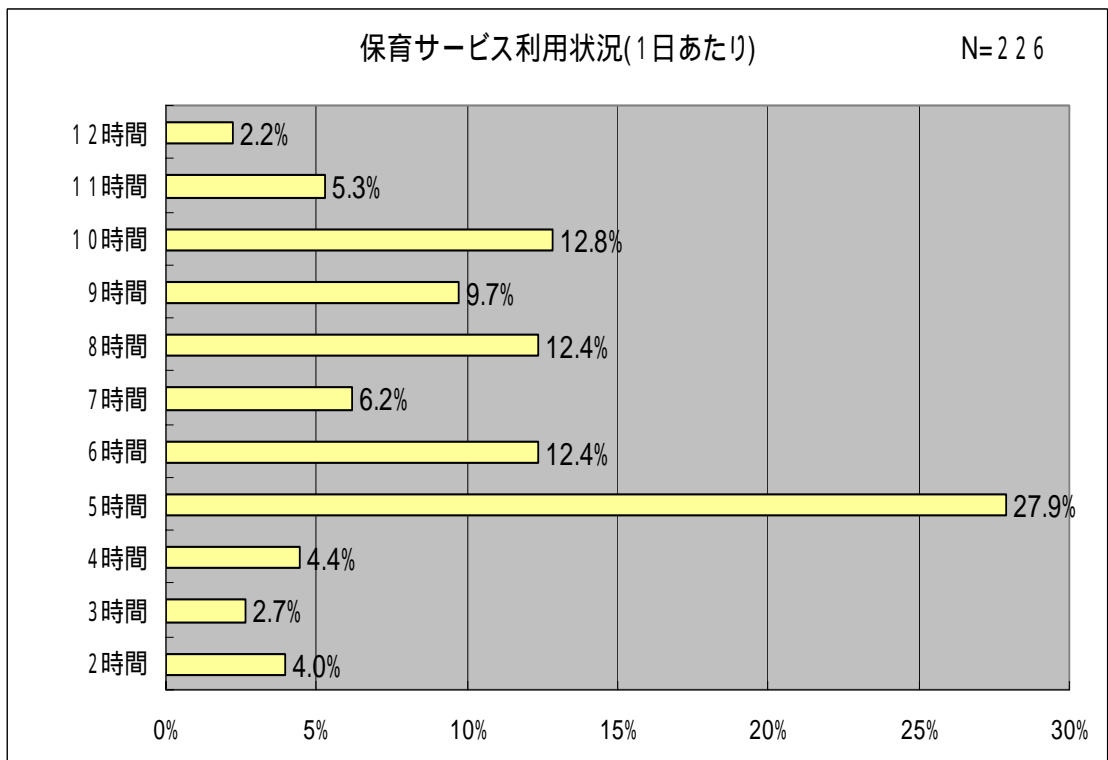
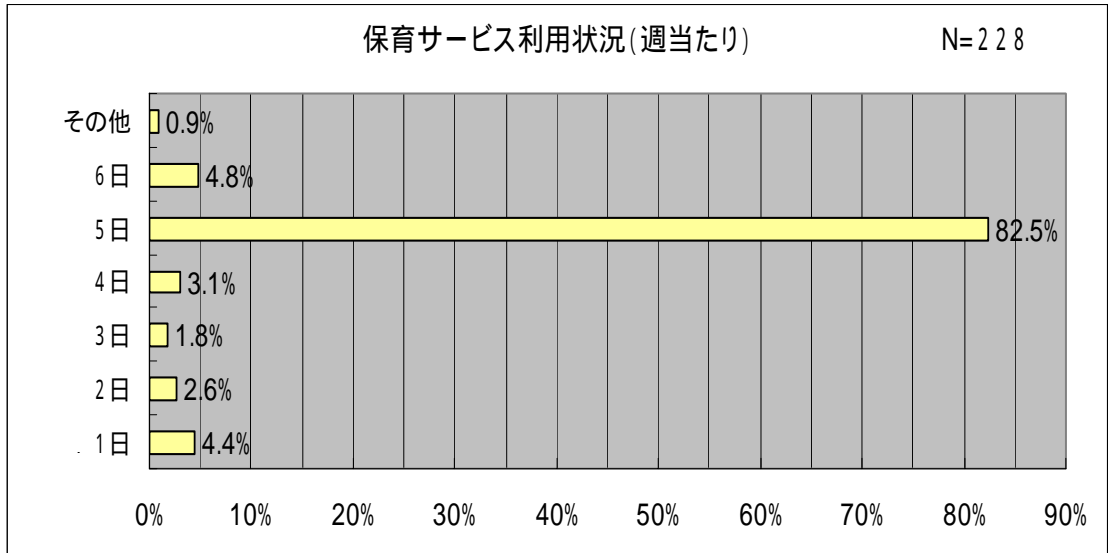
#### 保育サービスの利用内容

保育サービスを利用しているのは 45.4%となっている。またその利用内容としては、認可保育園が 33.3%、幼稚園（通常の就園時間）が 35.5%、幼稚園（預かり保育）が 16.3%となっている。



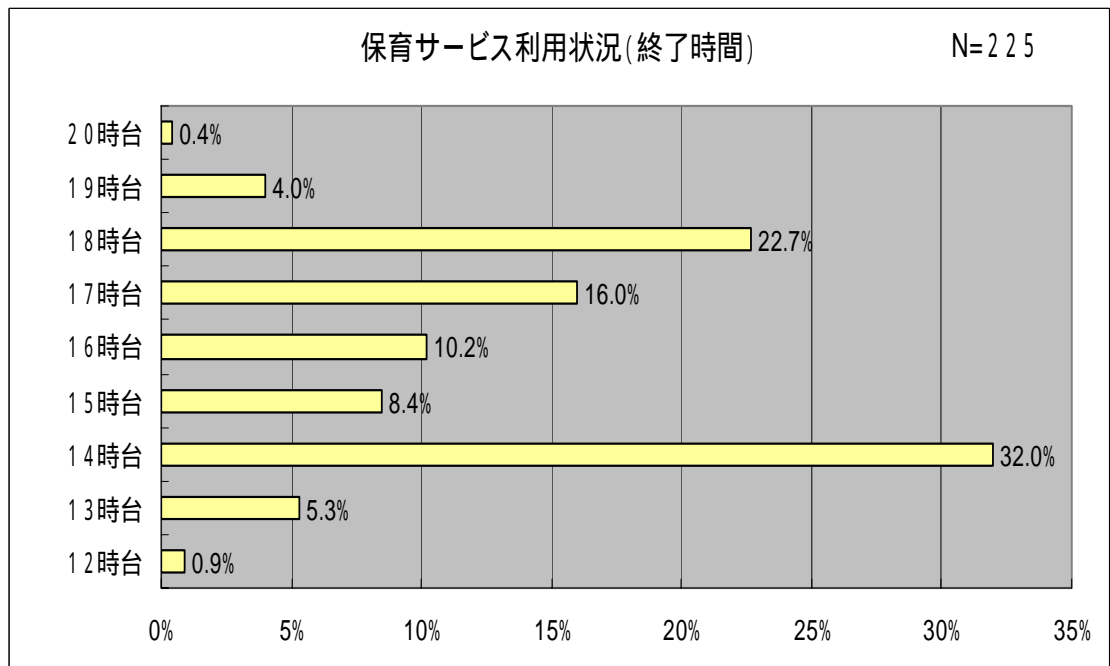
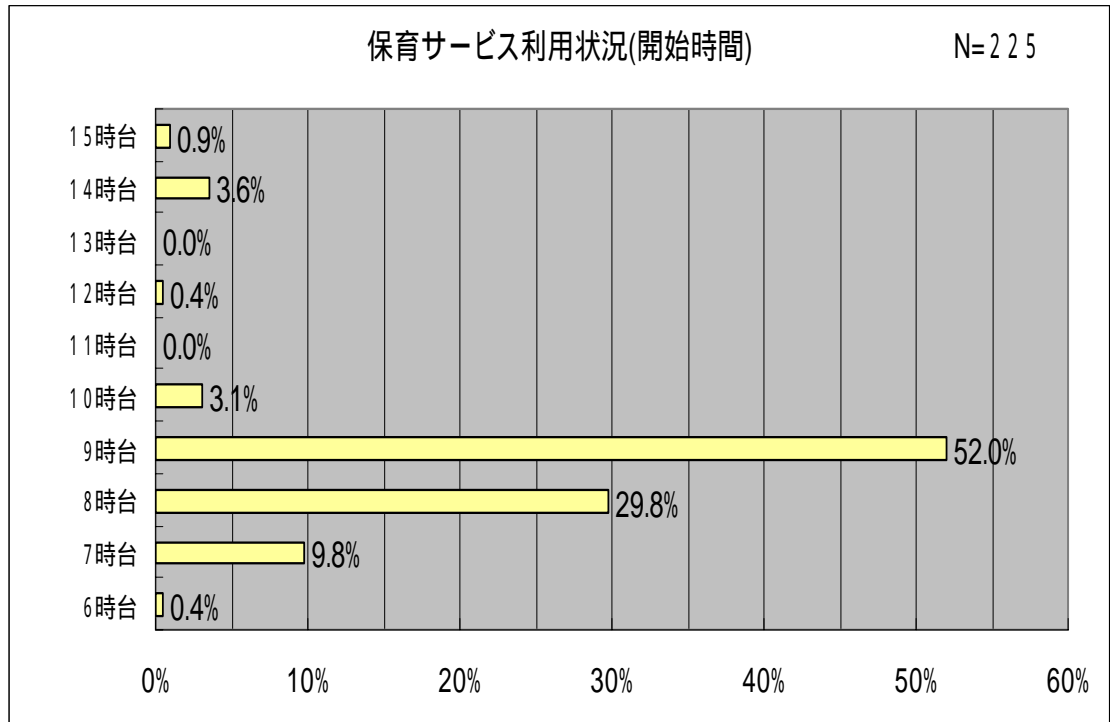
**保育サービスの利用状況**

保育サービスの週当たりの利用状況としては、5日が82.5%となっている。  
 1日あたりの時間としては、5時間が27.9%、6時間が12.4%、8時間が12.4%、10時間が12.8%となっている。



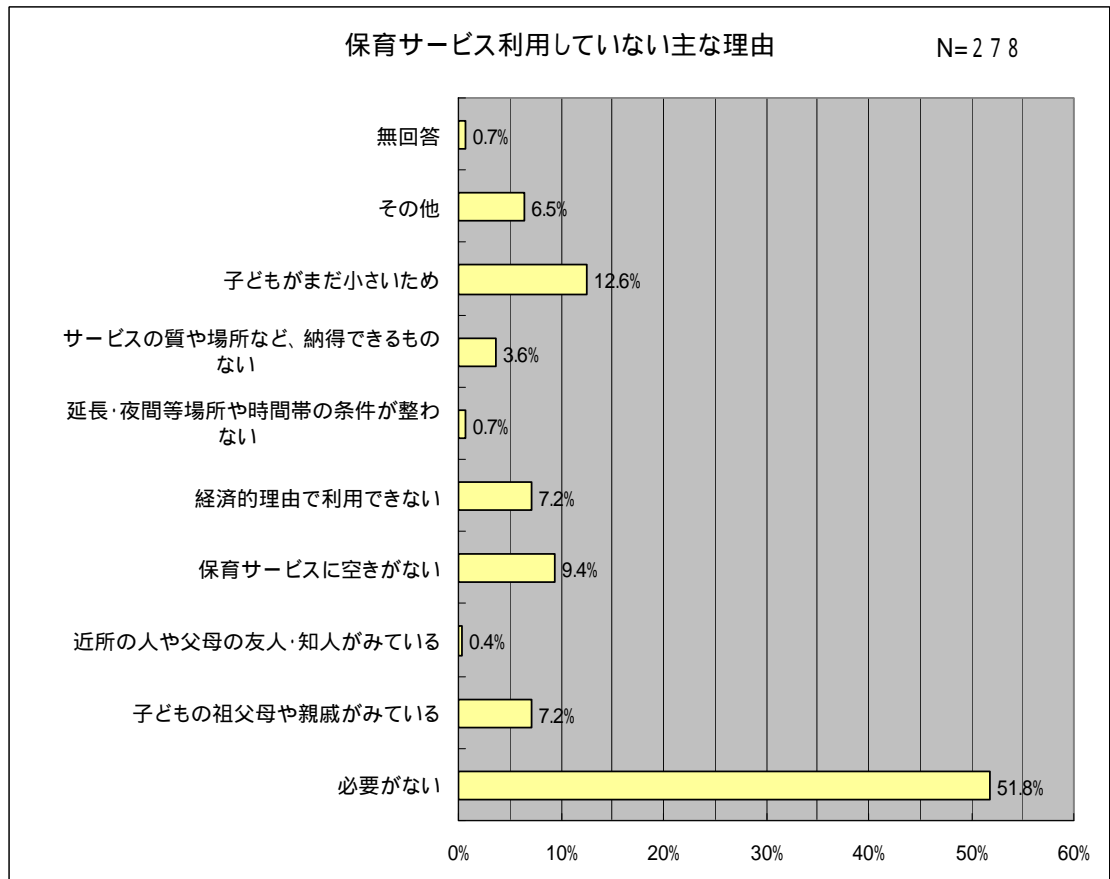
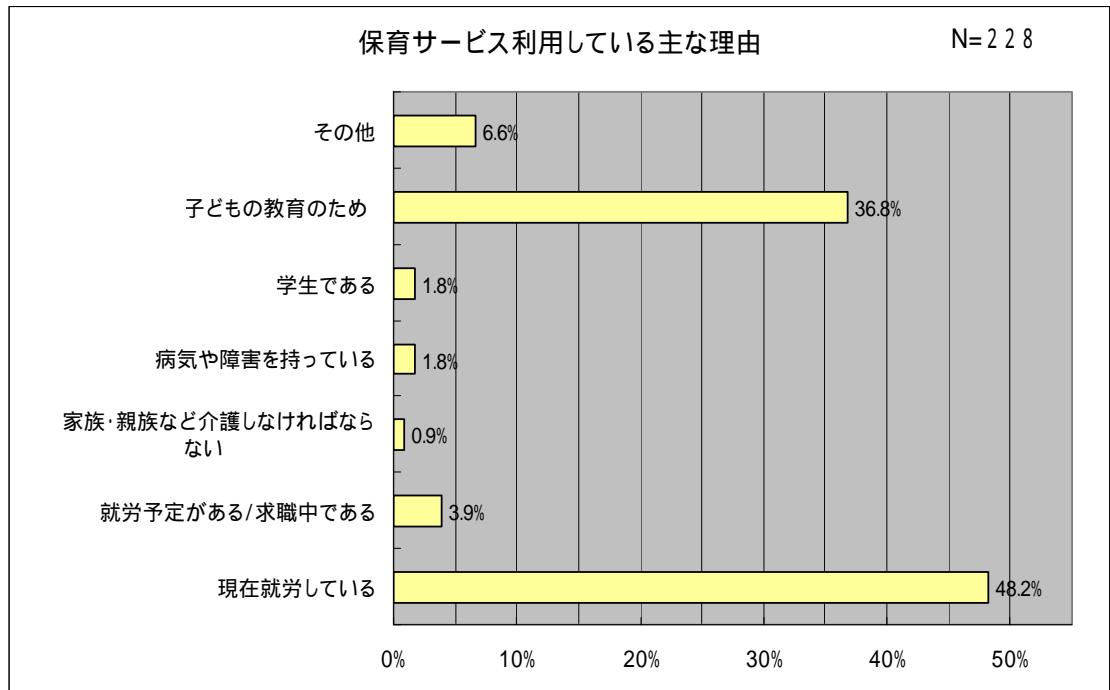
**保育サービスの利用状況（開始・終了時間）**

保育サービスの開始時間としては、9時台が52.0%、8時台が29.8%となっている。終了時間としては、14時台が32.0%、18時台が22.7%、17時台が16.0%となっている。



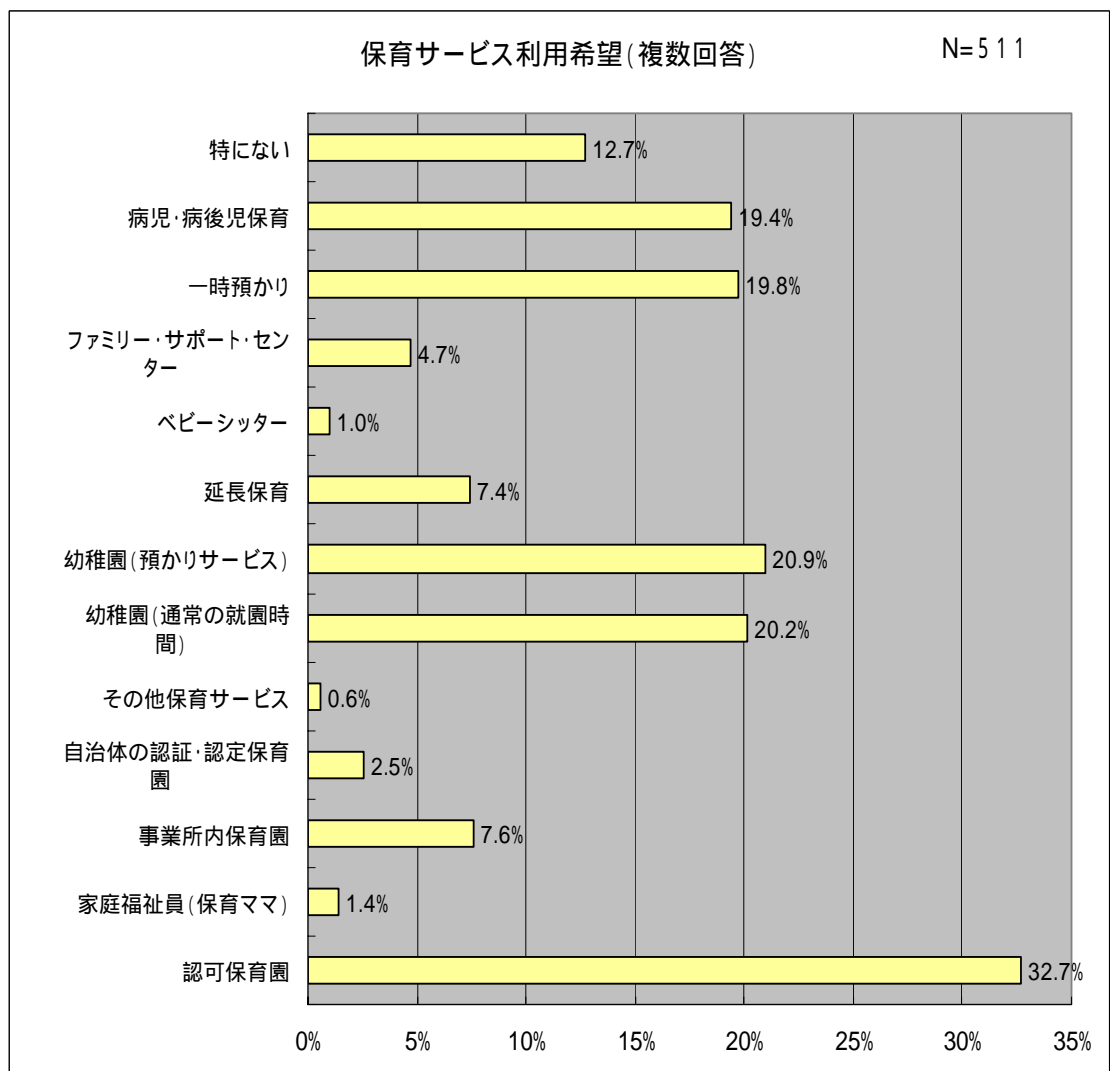
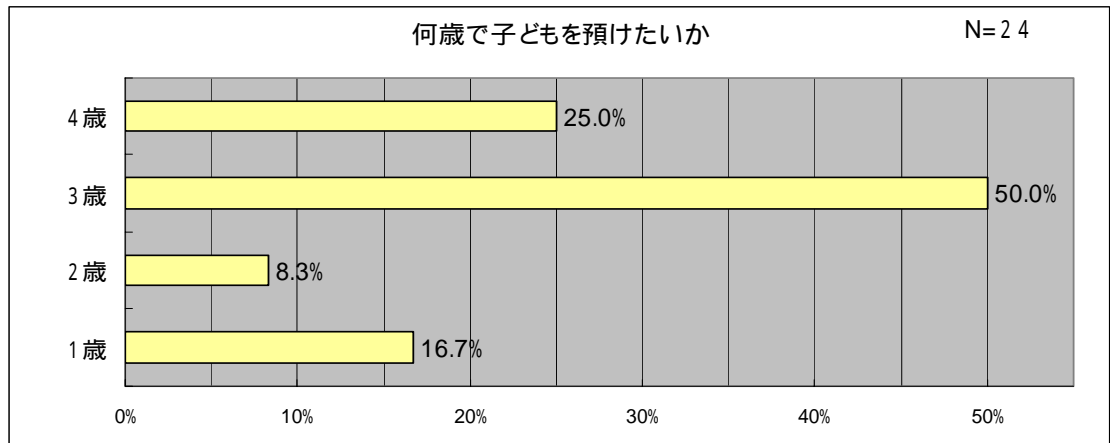
### 保育サービスの利用理由

保育サービスを利用している主な理由としては、現在就労しているが48.2%、子どもの教育のために36.8%となっている。また利用していない主な理由としては、必要がないが51.8%で、まだ子どもが小さいが12.6%、保育サービスに空きがないが9.4%となっている。



### 保育サービスの利用希望

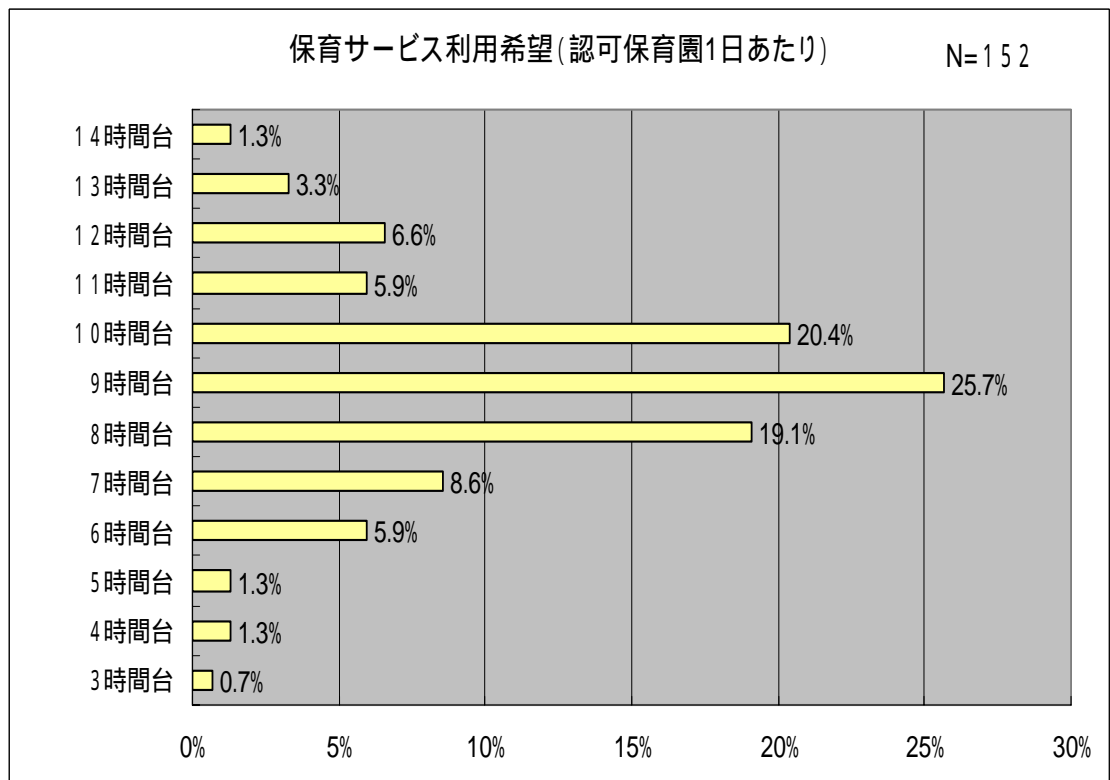
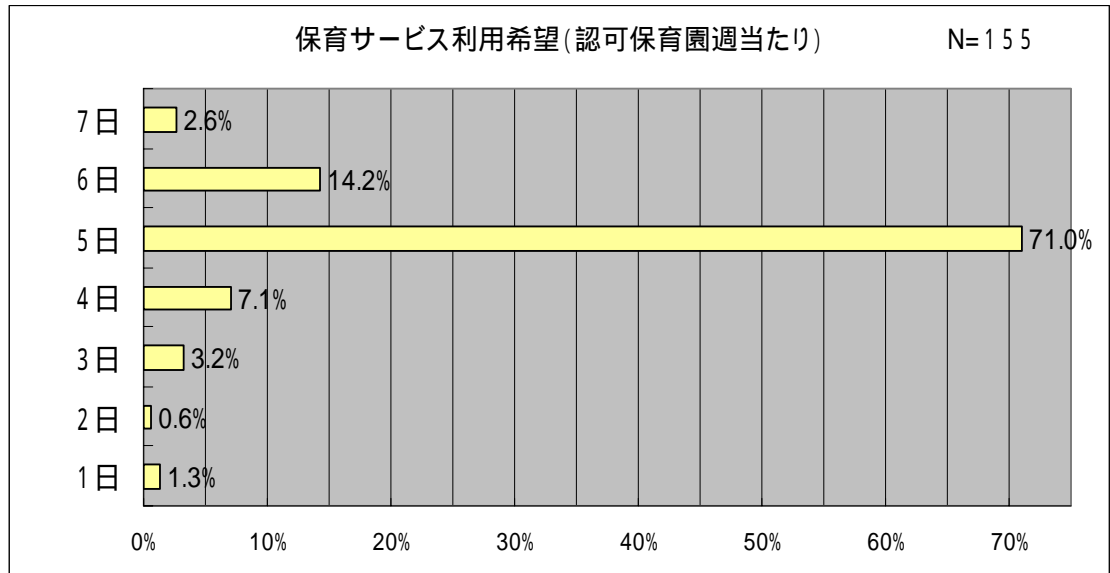
何歳で子どもを預けたいかについては、3歳が50.0%、4歳が25.0%となっている。利用希望サービス内容については、認可保育園が32.7%、幼稚園の預かり保育が20.9%、幼稚園の通常就園時間が20.2%、一時預かりが19.8%、病児・病後児保育が19.4%となっている。





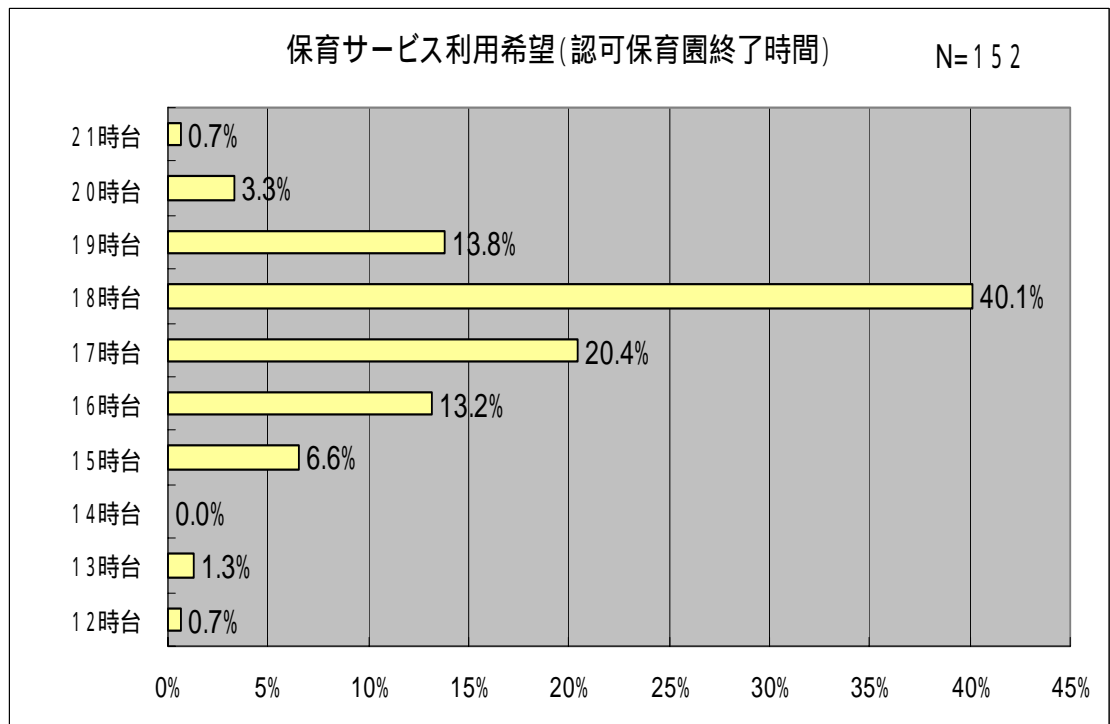
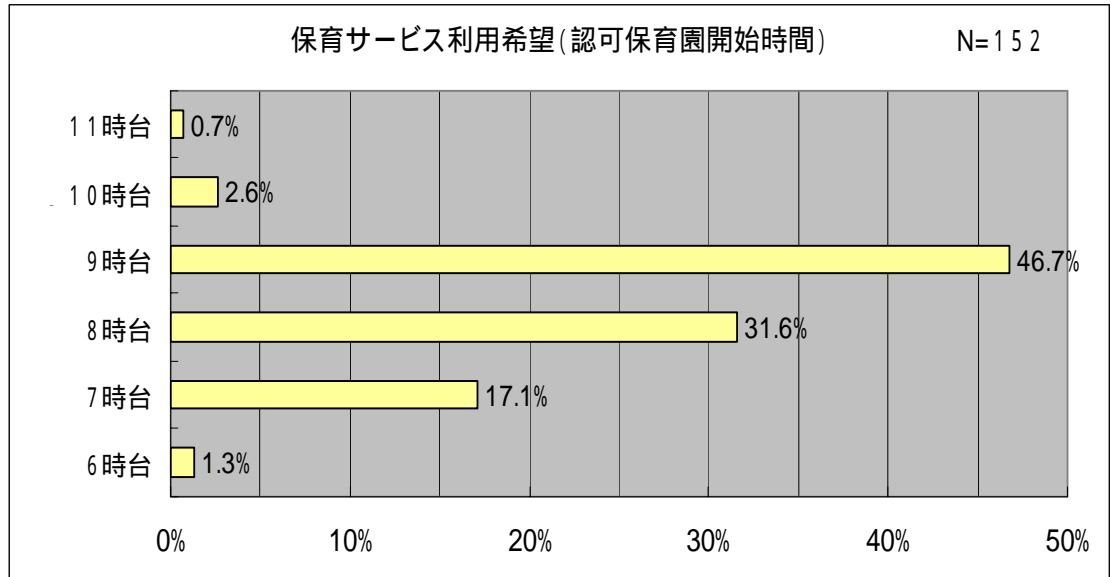
**保育サービスの利用希望（認可保育園）**

認可保育園の週当たりの利用希望日数については、5日が71.0%、6日が14.2%となっている。また、1日あたりの利用希望時間は、9時間台が25.7%、10時間台が20.4%、8時間台が19.1%となっている。



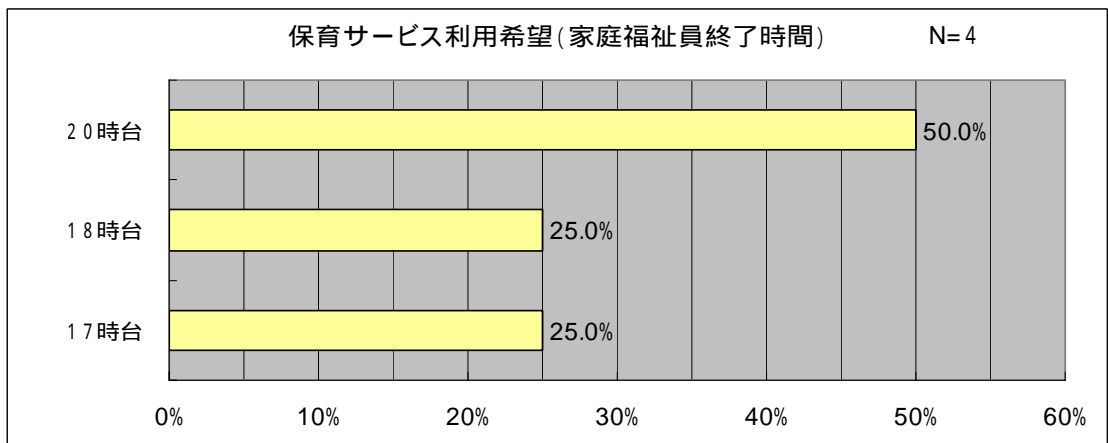
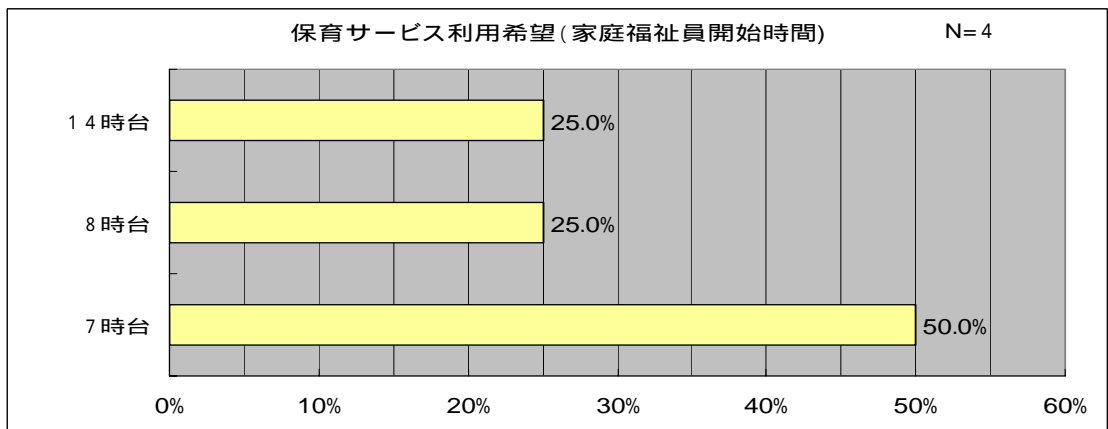
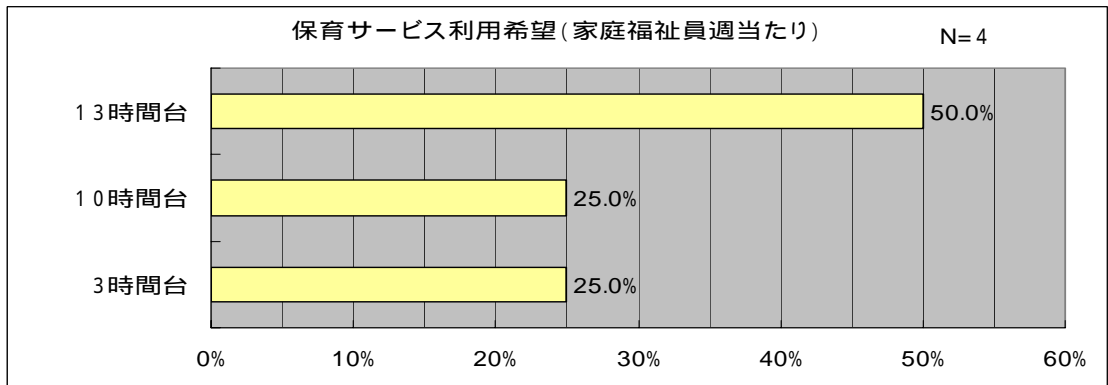
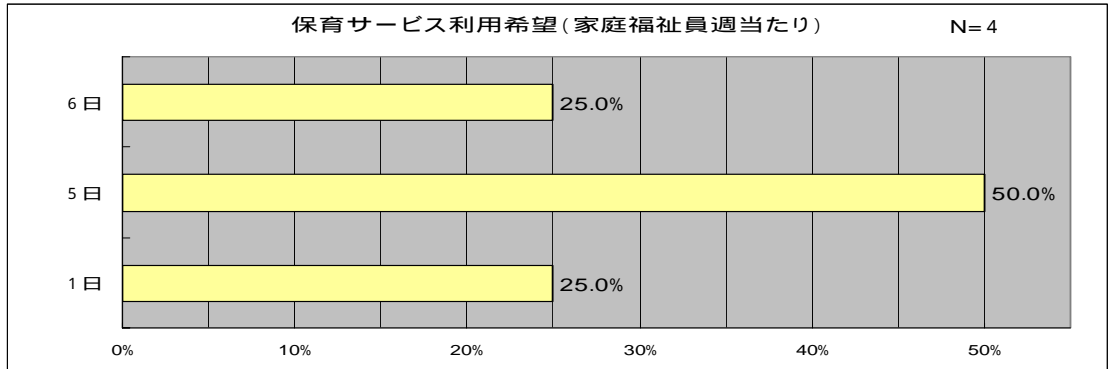
## 就学前児童

認可保育園の開始時間の希望については、9時台が46.7%、8時台が31.6%となっている。また、終了時間の希望は、18時台が40.1%、17時台が20.4%、19時台が13.8%、16時台が13.2%となっている。



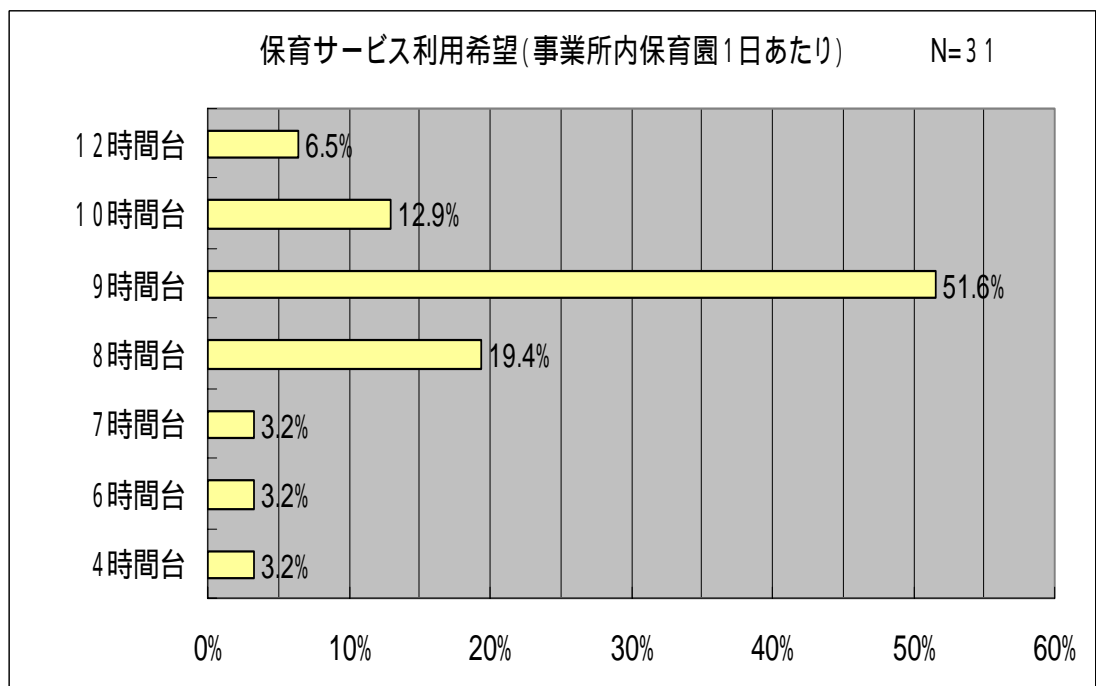
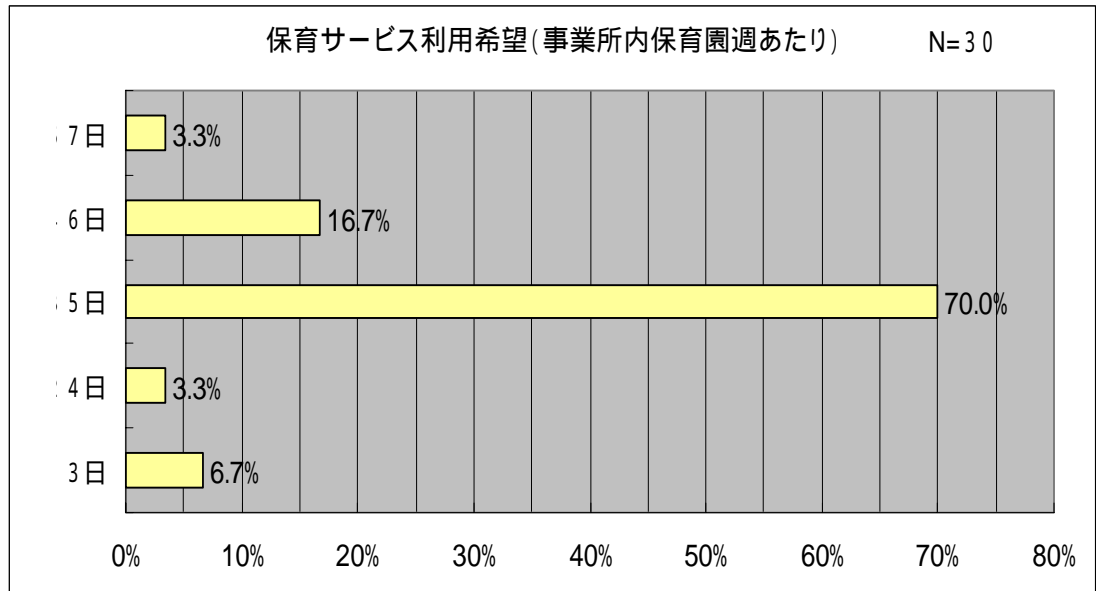
**保育サービスの利用希望（家庭福祉員）**

集計が少ないため参考となるが、利用希望としては、週あたりは5日、1日あたりは13時間、開始時間は7時台、終了時間は20時台が多くなっている。



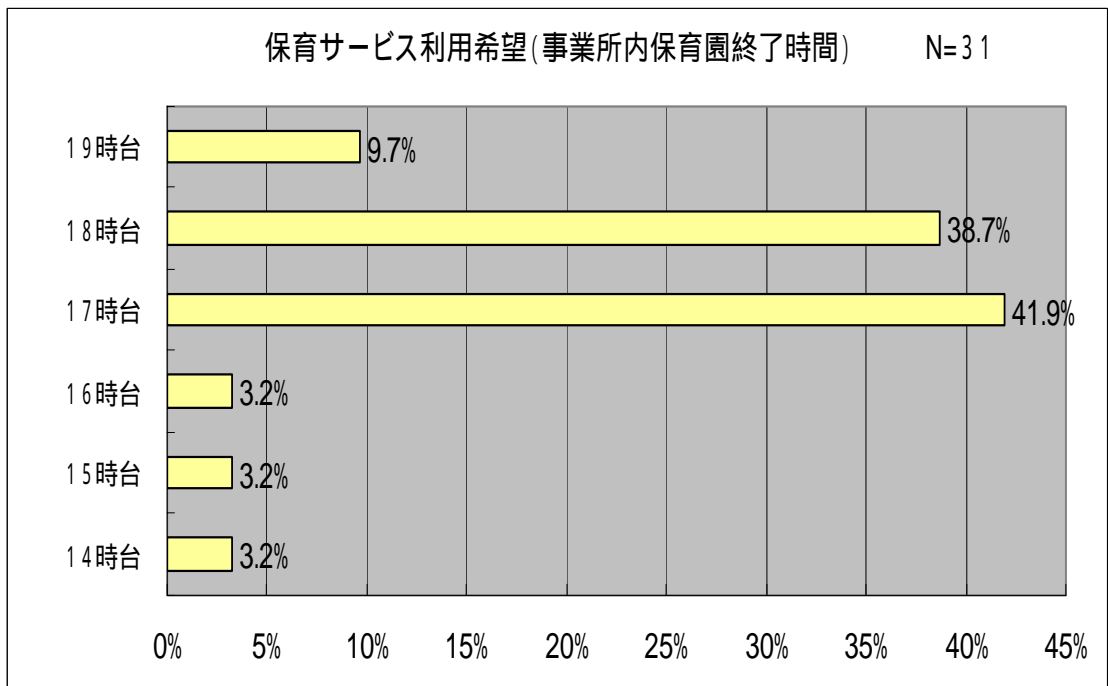
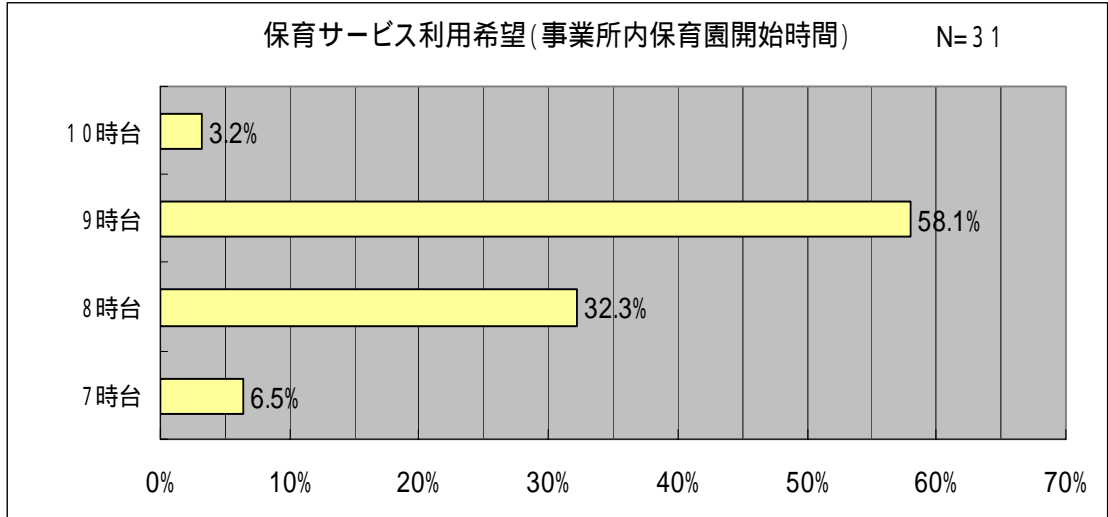
**保育サービスの利用希望（事業所内保育園）**

事業所内保育園の週あたりの利用希望日数は、5日が70.0%、6日が16.7%となっている。1日あたりの利用希望時間は9時間台が51.6%、8時間台が19.4%、10時間台が12.9%となっている。



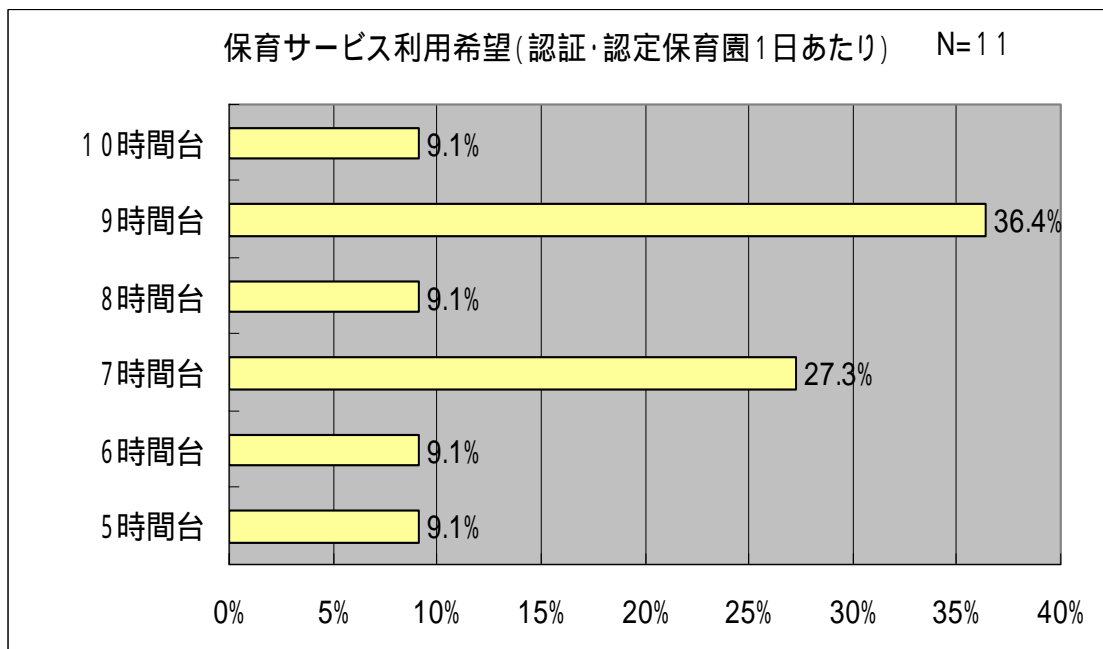
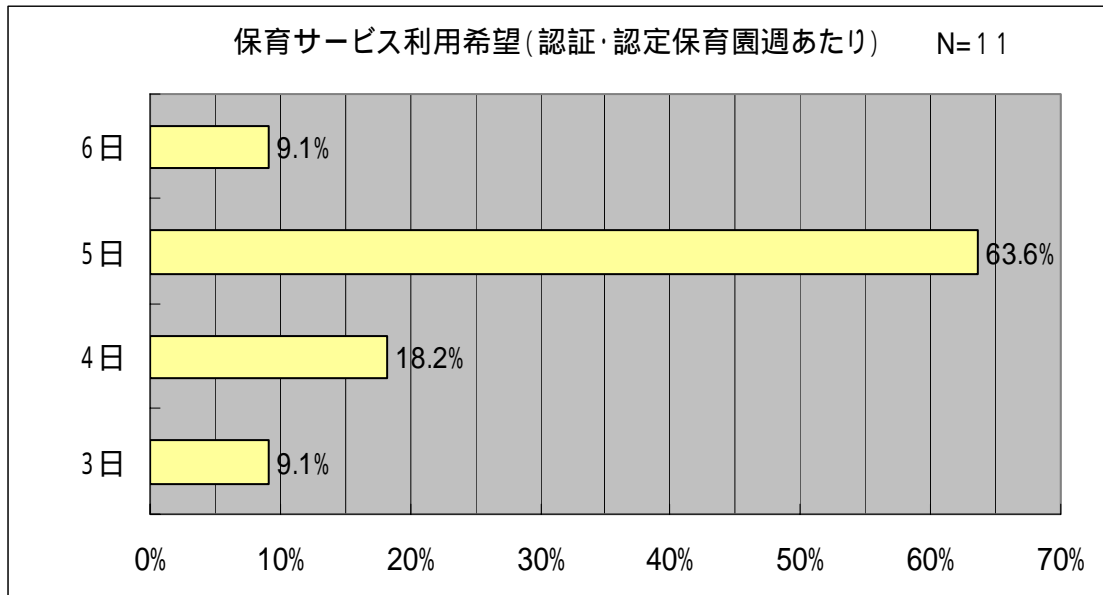
## 就学前児童

事業所内保育園の開始時間の希望は、9時台が58.1%、8時台が32.3%となっている。また、終了時間の希望は、17時台が41.9%、18時台が38.7%となっている。



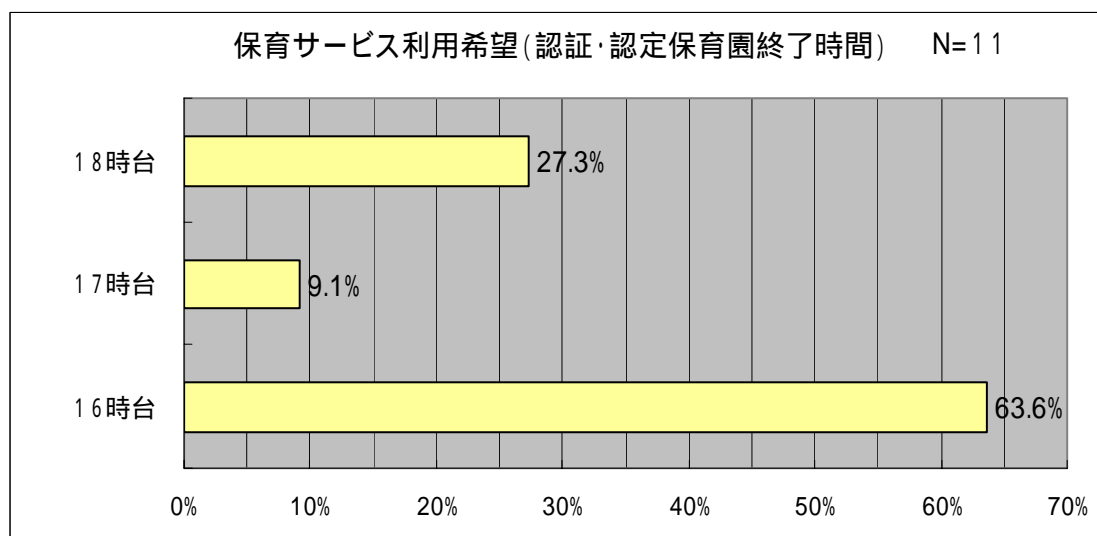
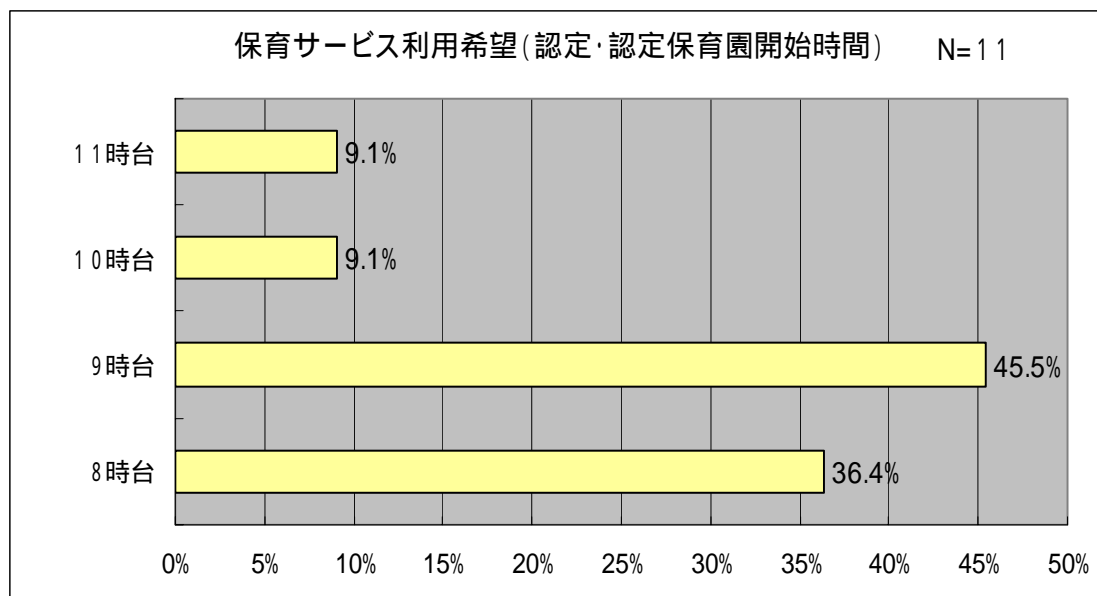
**保育サービスの利用希望（認証・認定保育園）**

認証・認定保育園の週あたりの利用希望日数は、5日が63.6%、4日が18.2%となっている。1日あたりの利用希望時間は9時間台が36.4%、7時間台が27.3%となっている。



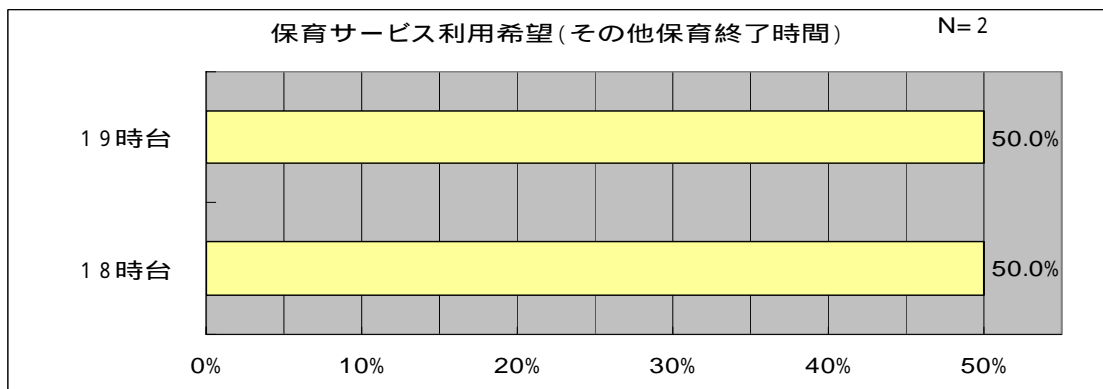
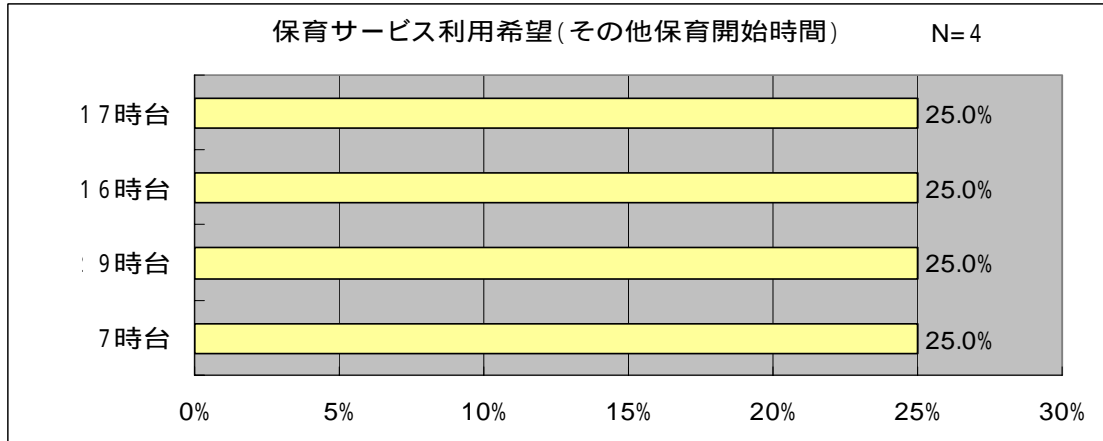
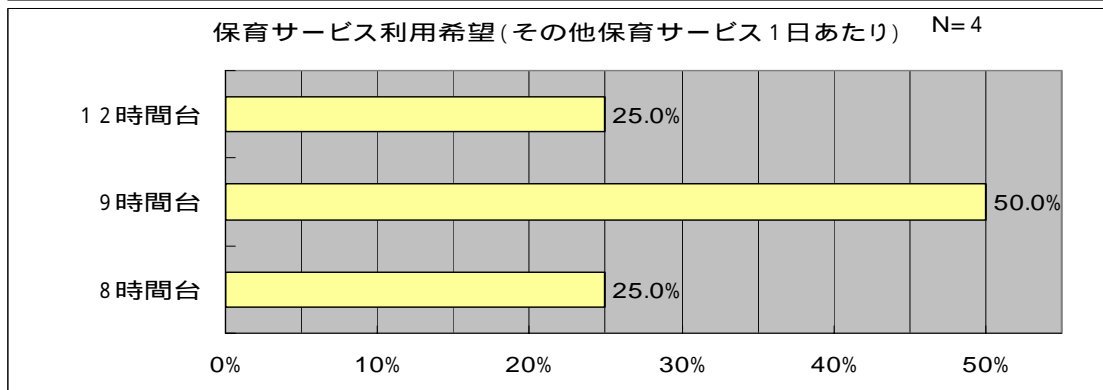
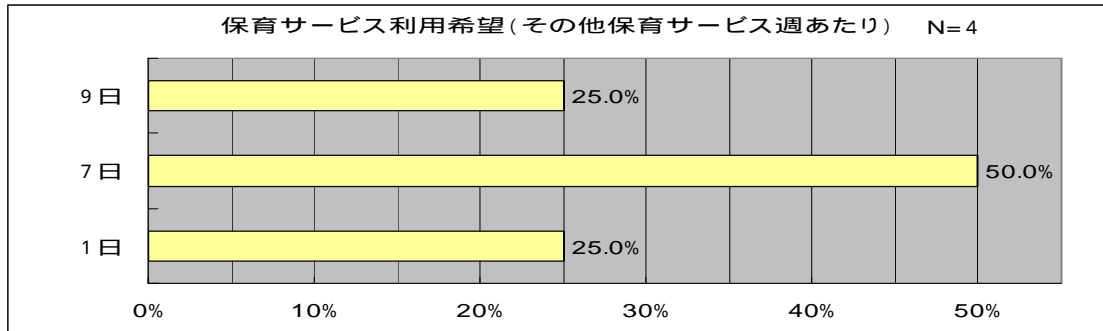
## 就学前児童

認証・認定保育園の利用開始希望時間は、9時台が45.5%、8時台が36.4%となっている。また、終了希望時間は16時台が63.6%、18時台が27.3%となっている。



**保育サービスの利用希望（その他保育サービス）**

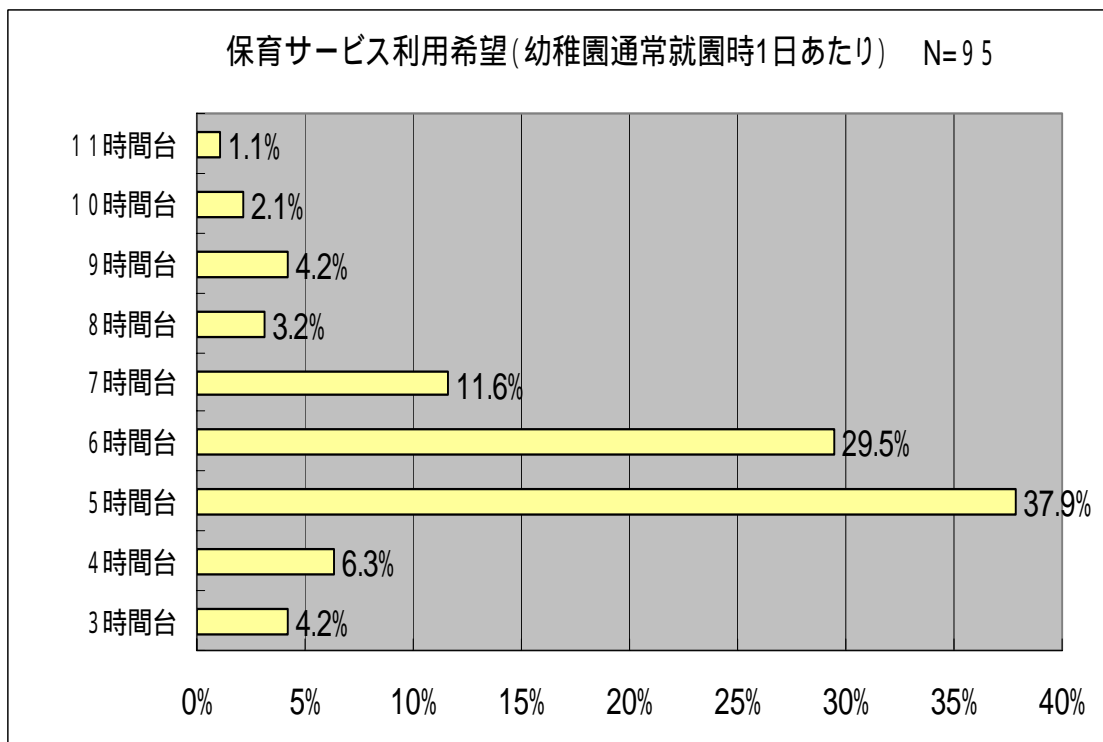
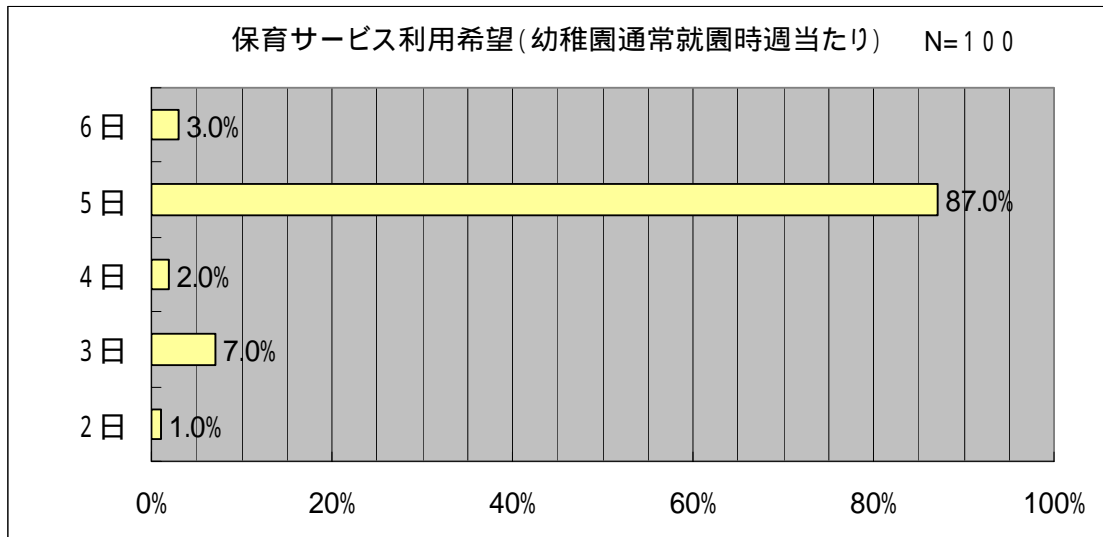
その他の保育サービスの集計数は少ないが、週当たりの利用希望日数は、7日、1日あたりの利用希望時間は9時間台が多くなっている。





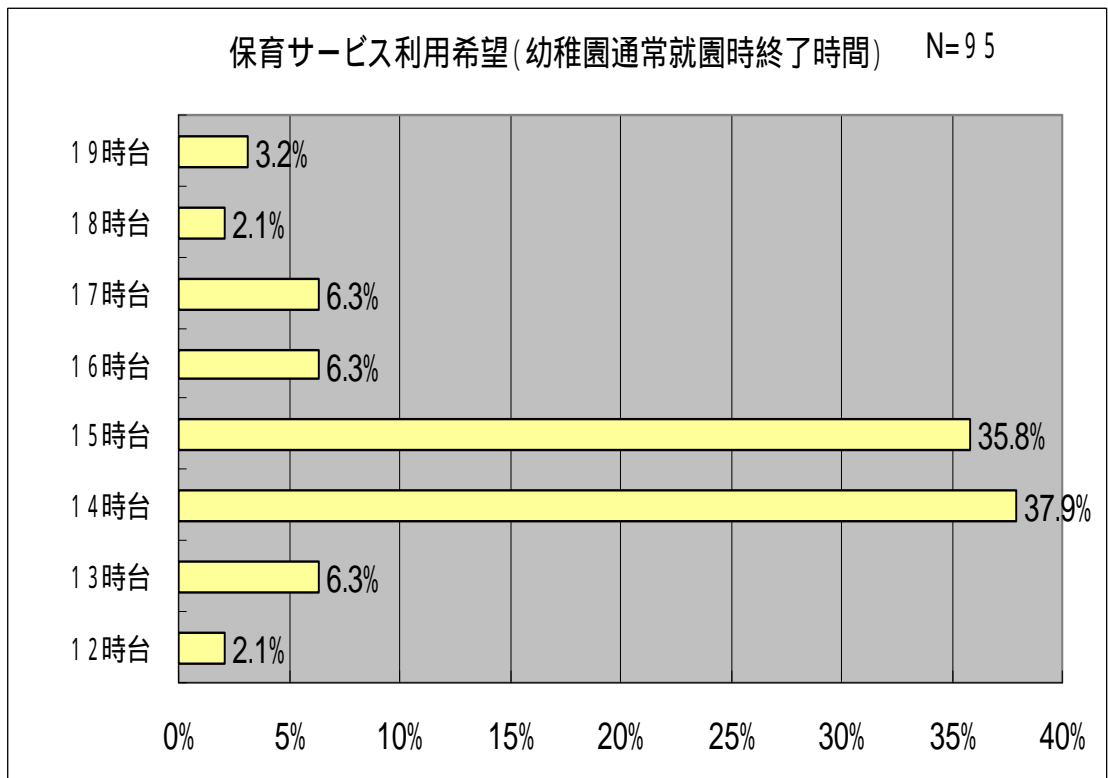
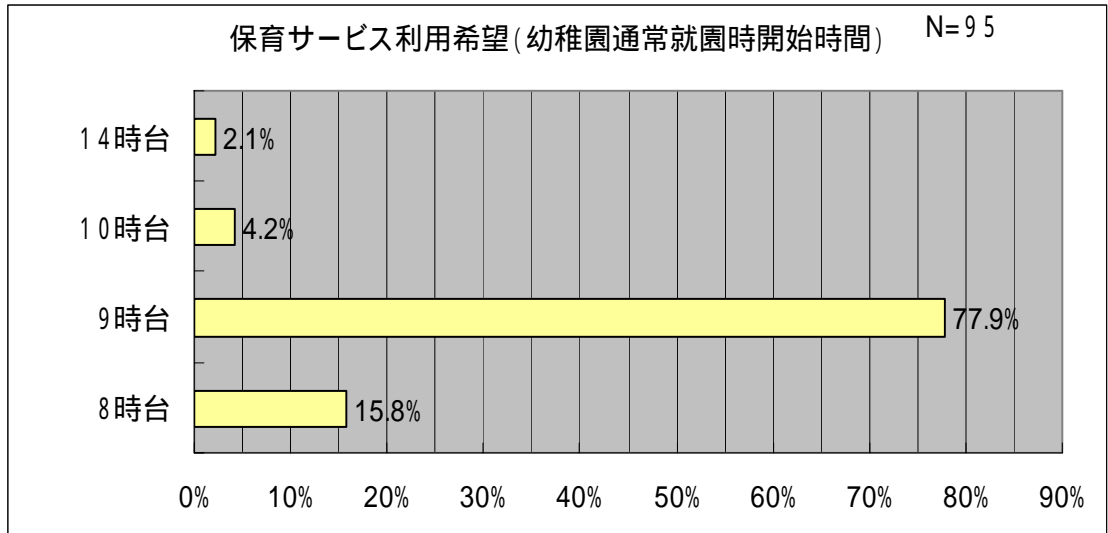
**保育サービスの利用希望（幼稚園通常就園時間）**

幼稚園の通常就園時間における週当たりの利用希望は、5日が87.0%と多くなっている。また、1日あたりの利用希望は5時間台が37.9%、6時間台が29.5%、7時間台が11.6%となっている。



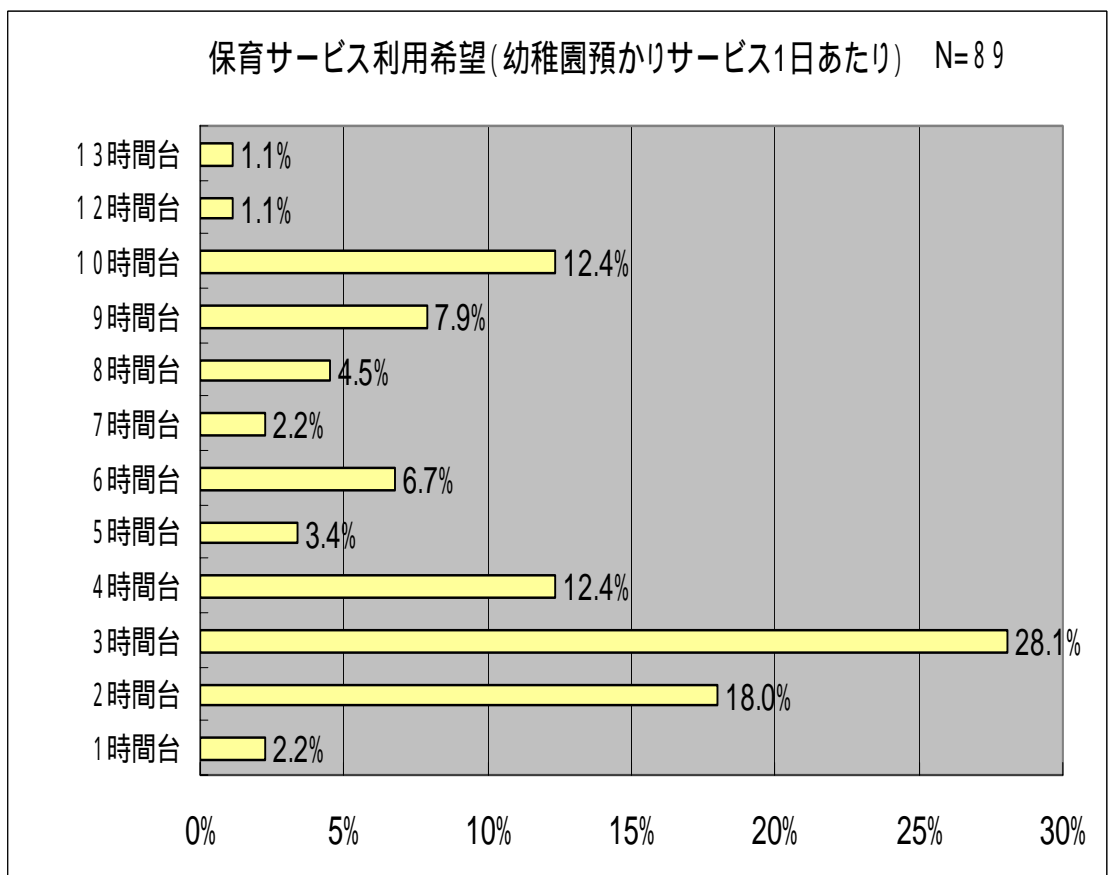
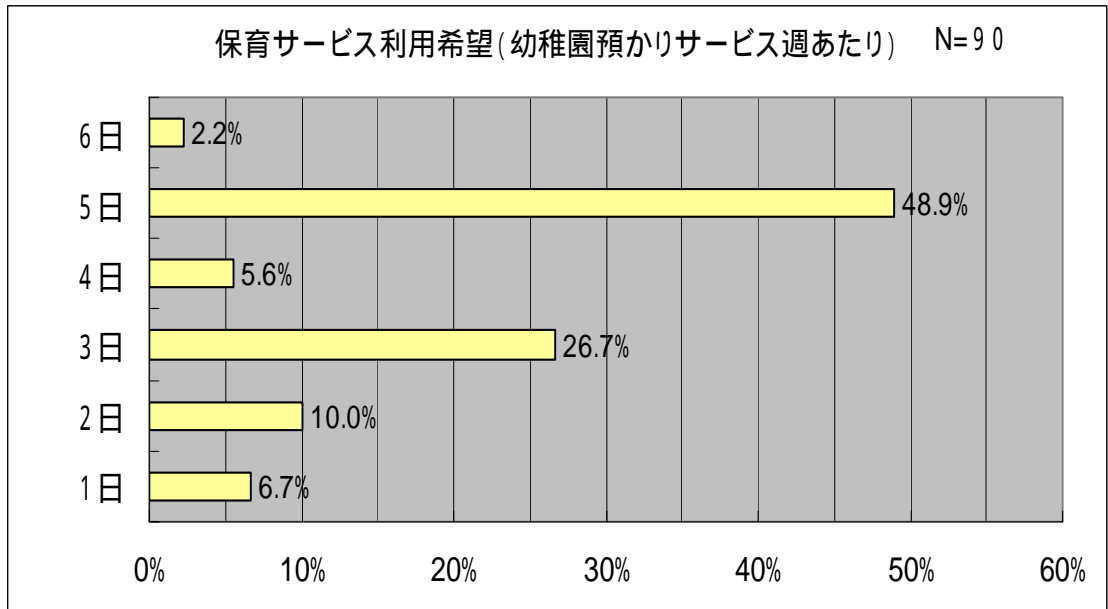
## 就学前児童

幼稚園の通常の就園時間における利用開始希望時間は9時台が77.9%で大半を占めている。また、終了希望時間は、14時台が37.9%、15時台が35.8%となっている。



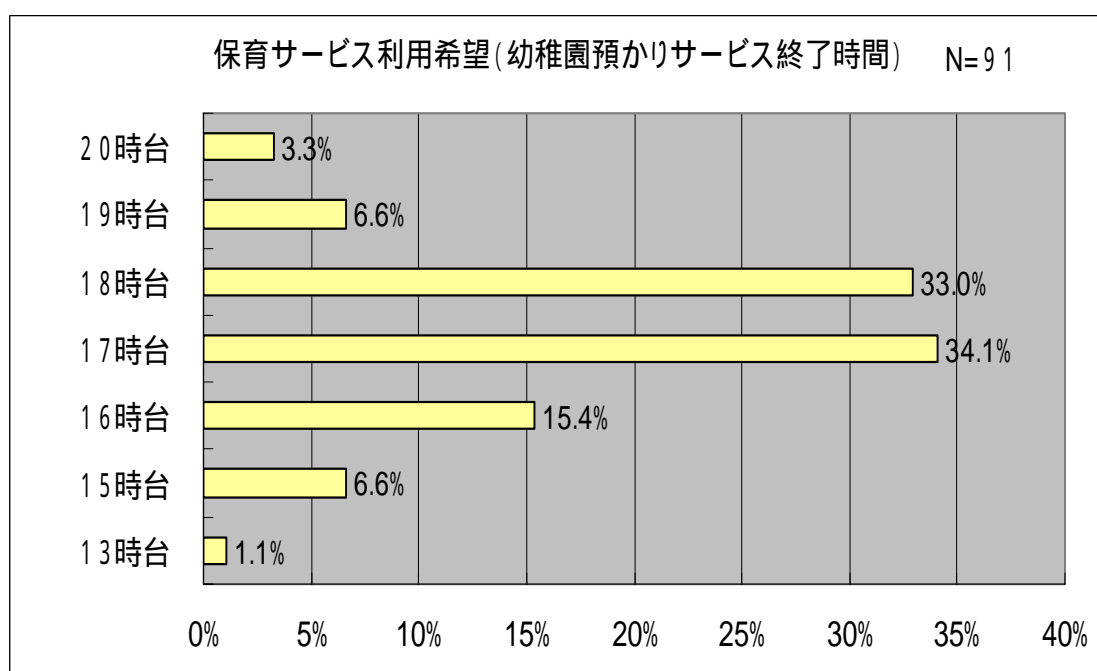
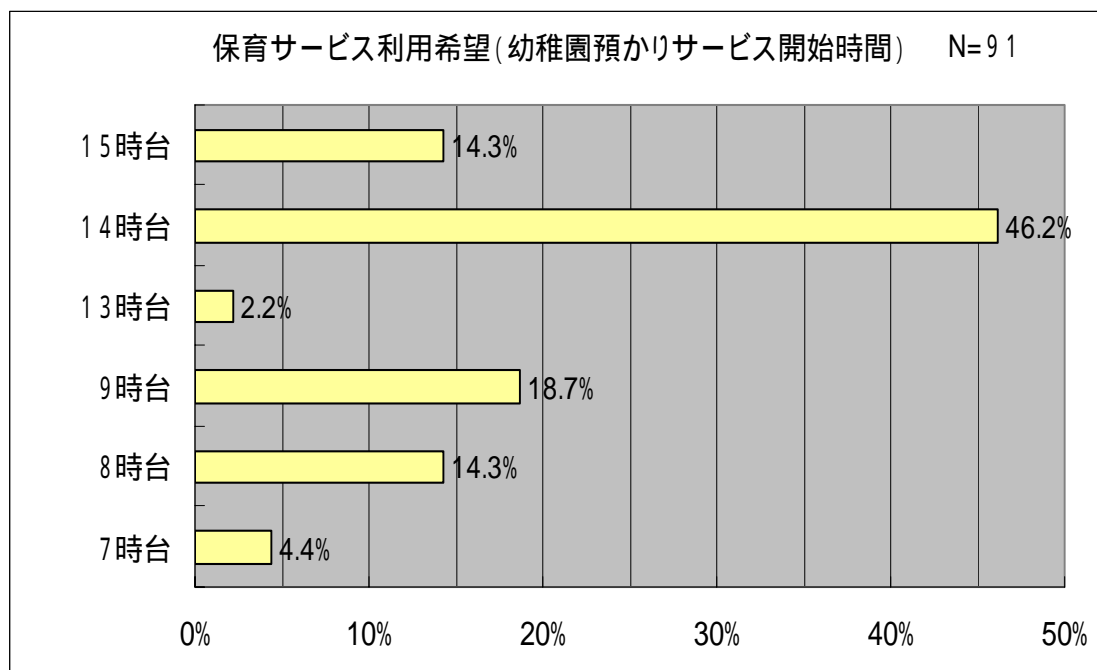
**保育サービスの利用希望（幼稚園の預かりサービス）**

幼稚園の預かりサービスにおける週あたりの利用希望は、5日が48.9%、3日が26.7%となっている。また、1日あたりの利用希望は3時間台が28.1%、2時間台が18.0%となっている。



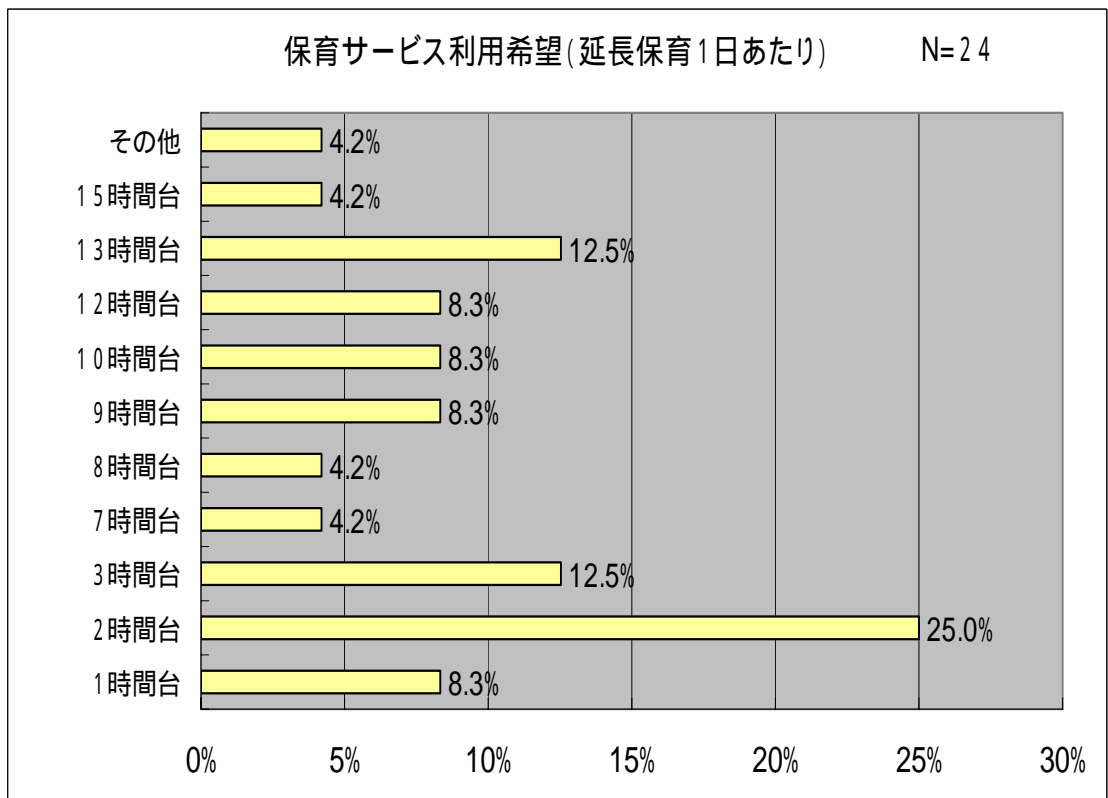
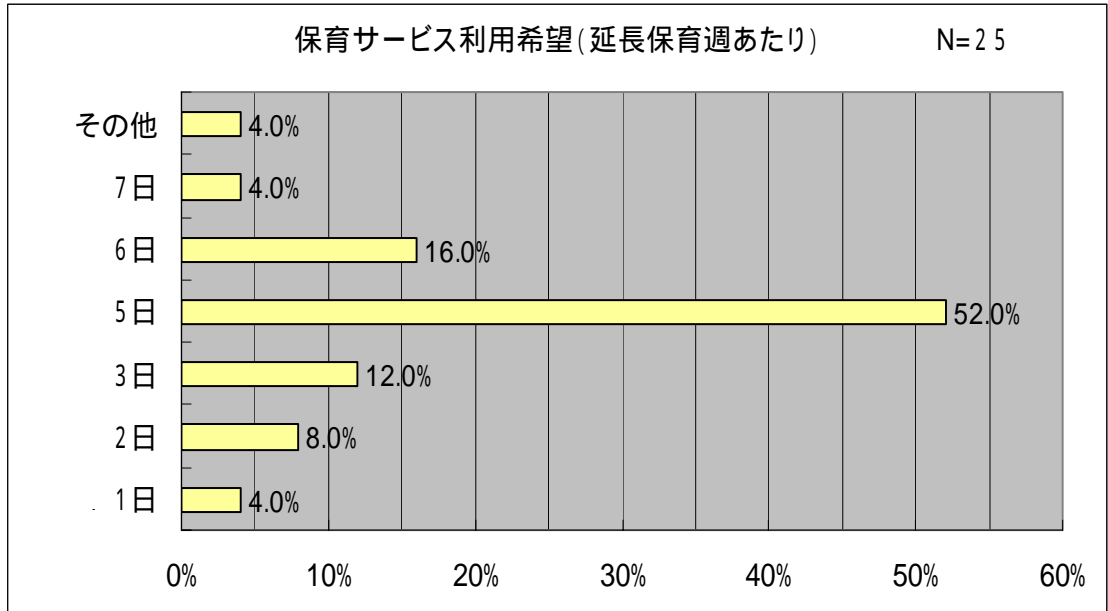
## 就学前児童

幼稚園の預かりサービスにおける利用開始希望時間は14時台が46.2%、9時台が18.7%となっている。また、終了希望時間は、17時台が34.1%、18時台が33.0%、16時台が15.4%となっている。



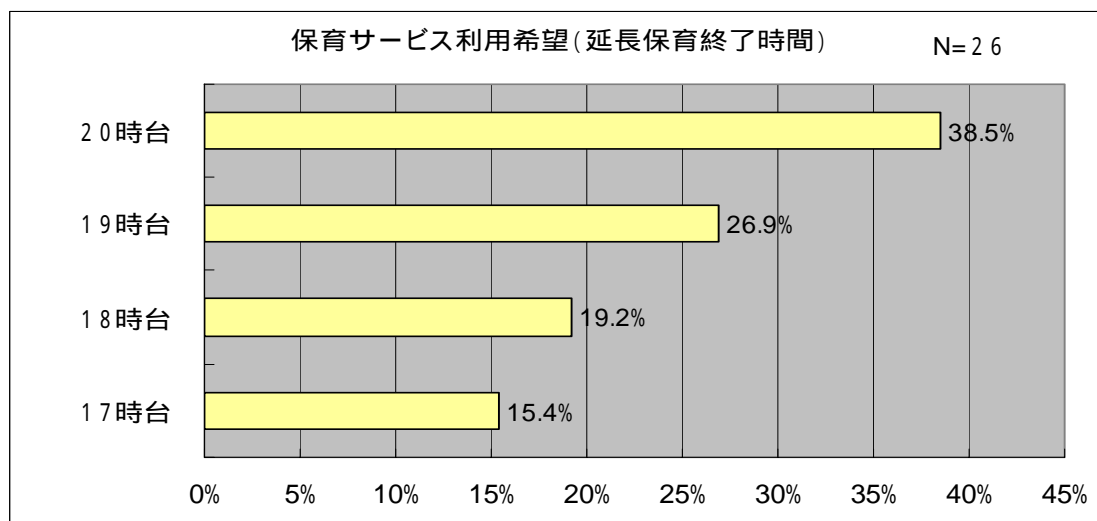
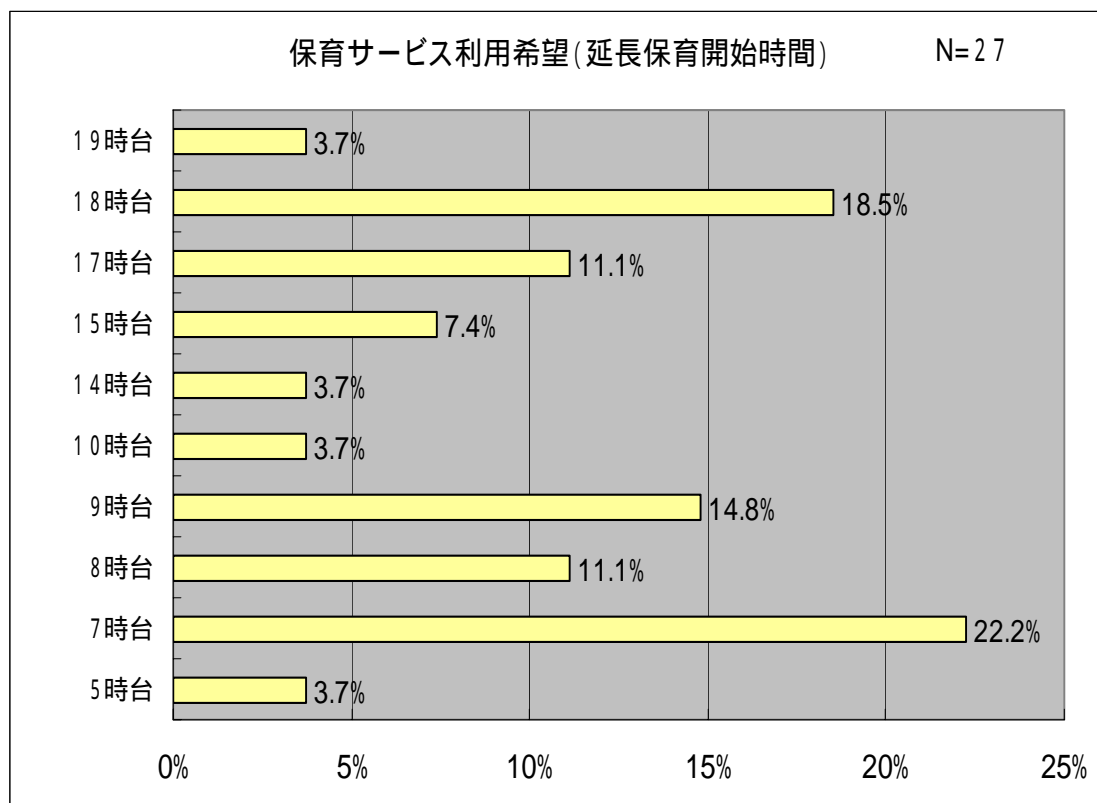
**保育サービスの利用希望（延長保育）**

延長保育における週当たりの利用希望は、5日が52.0%、6日が16.0%、3日が12.0%となっている。また、1日あたりの利用希望は2時間台が25.0%、3時間台が12.5%、13時間台が12.5%となっている。



## 就学前児童

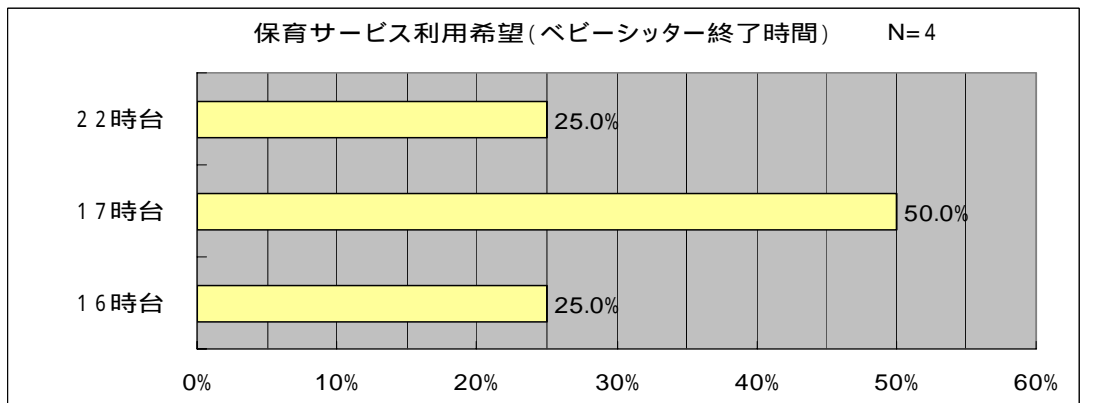
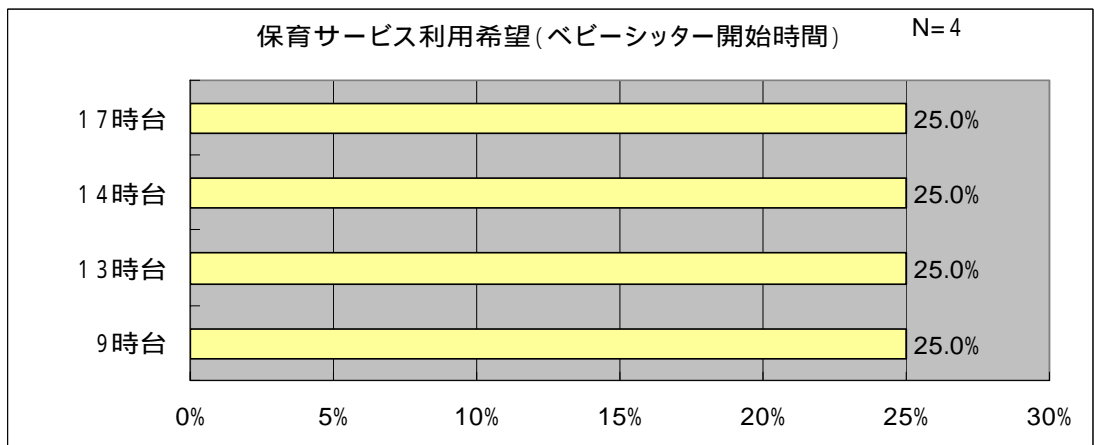
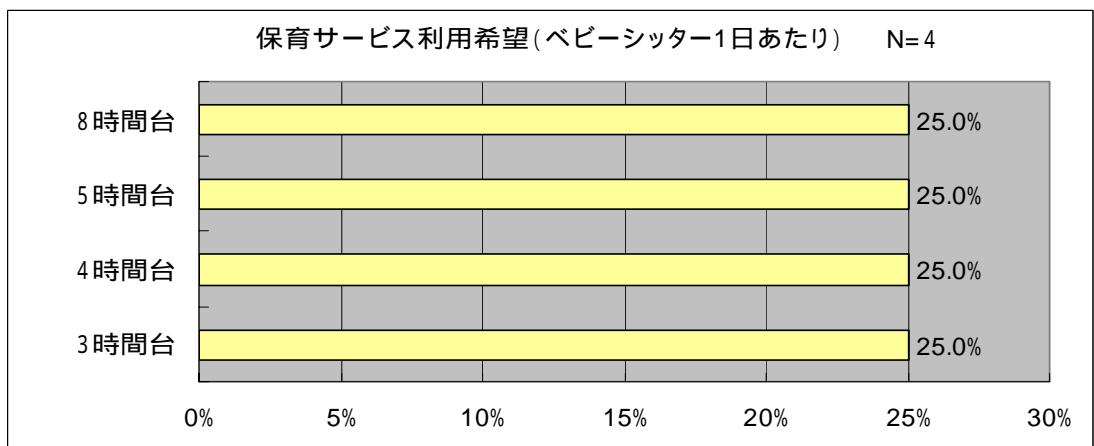
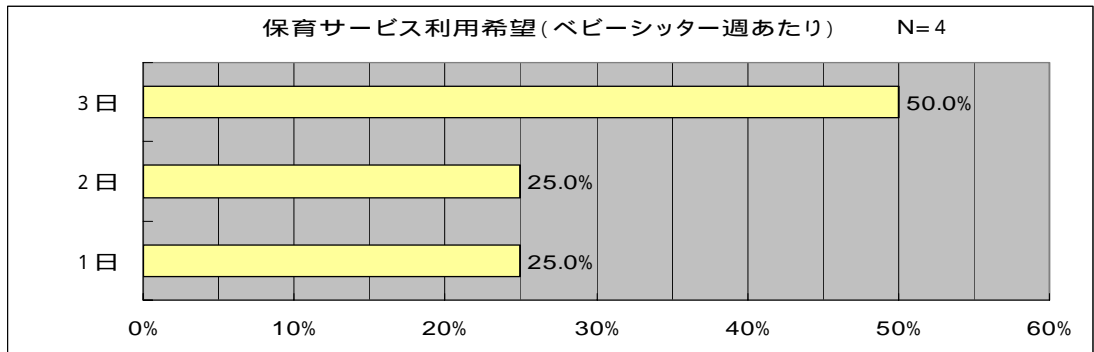
延長保育における利用開始希望時間は7時台が22.2%、18時台が18.5%、9時台が14.8%となっている。また、終了希望時間は、20時台が38.5%、19時台が26.9%となっている。



## 就学前児童

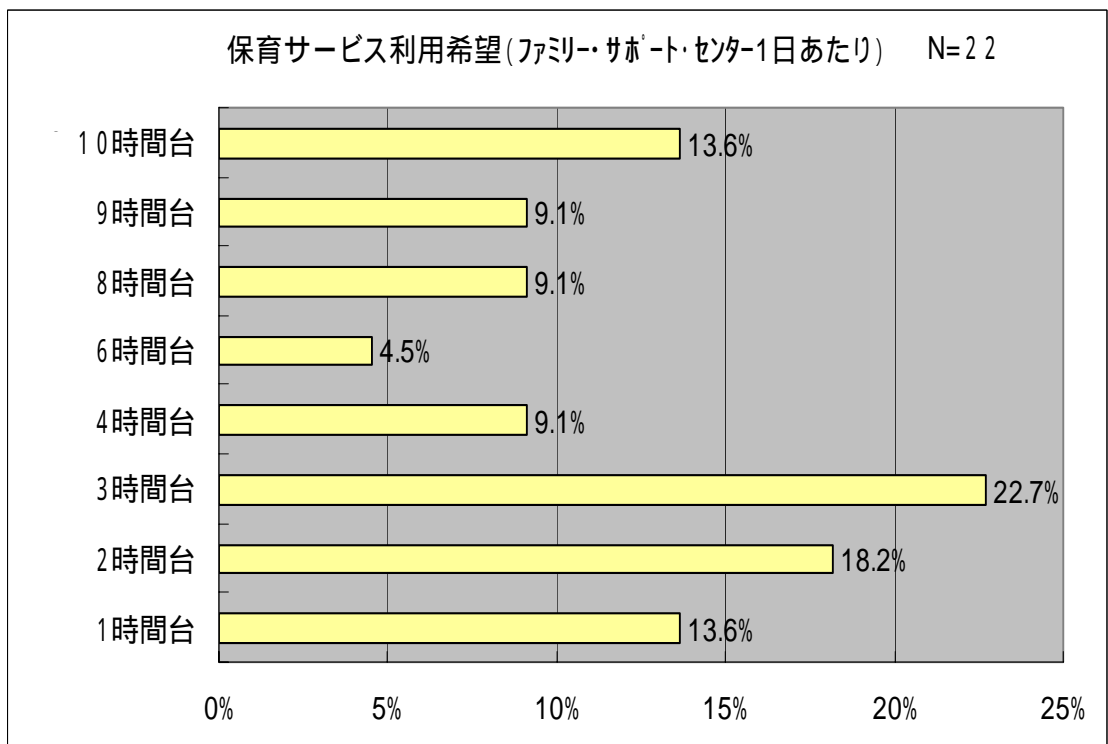
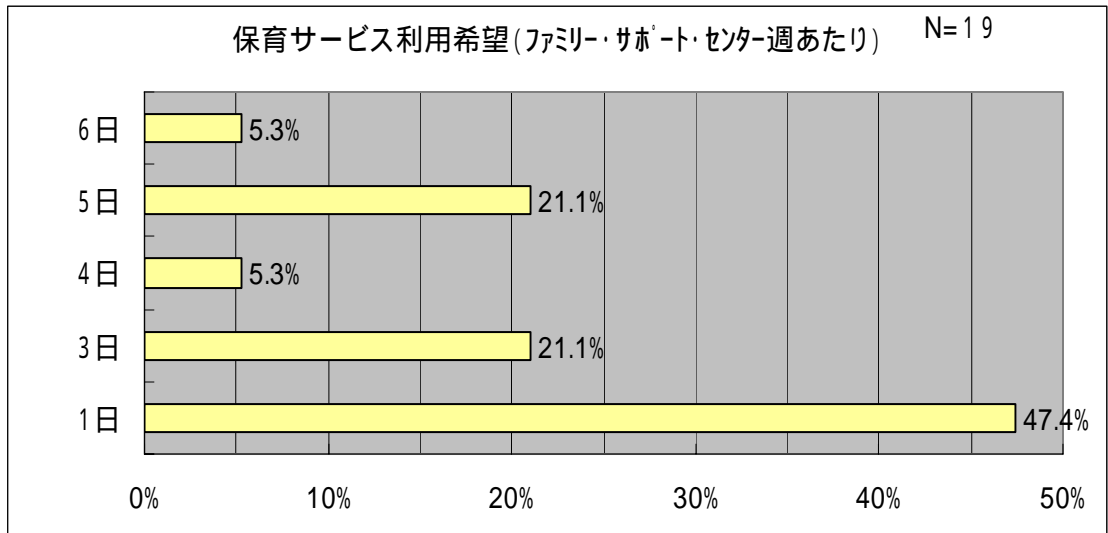
### 保育サービスの利用希望（ベビーシッター）

ベビーシッターの集計数は少ないが、以下のようにになっている。



**保育サービスの利用希望（ファミリー・サポート・センター）**

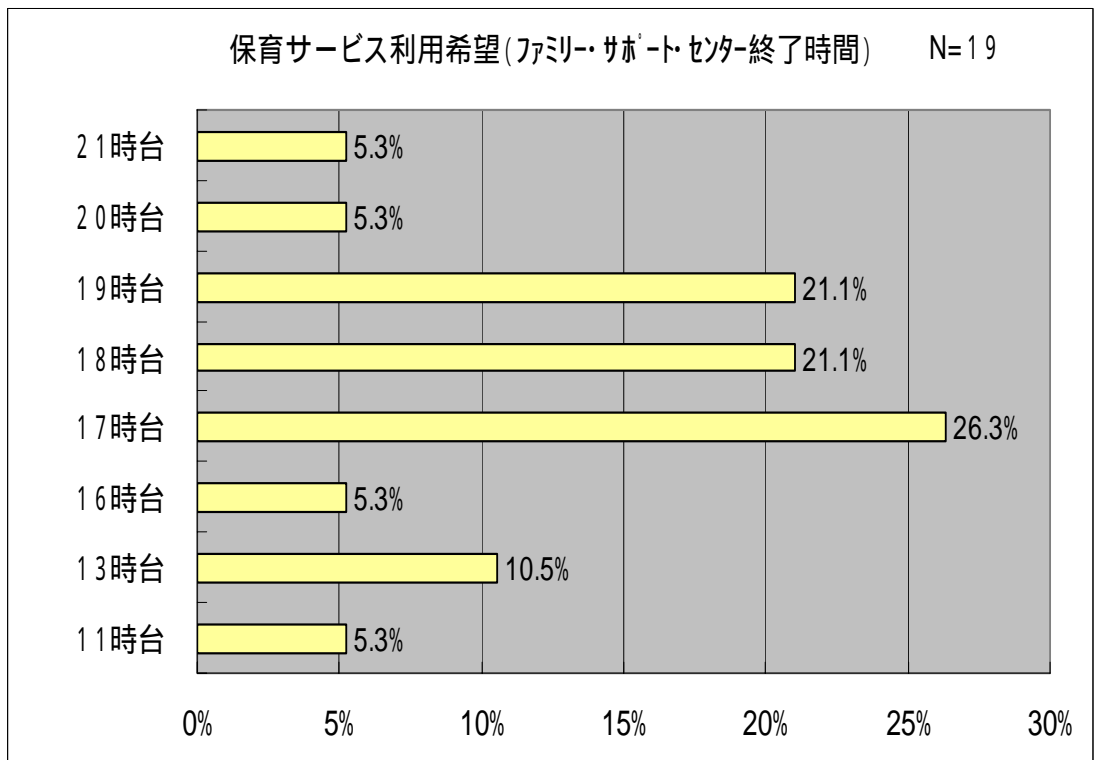
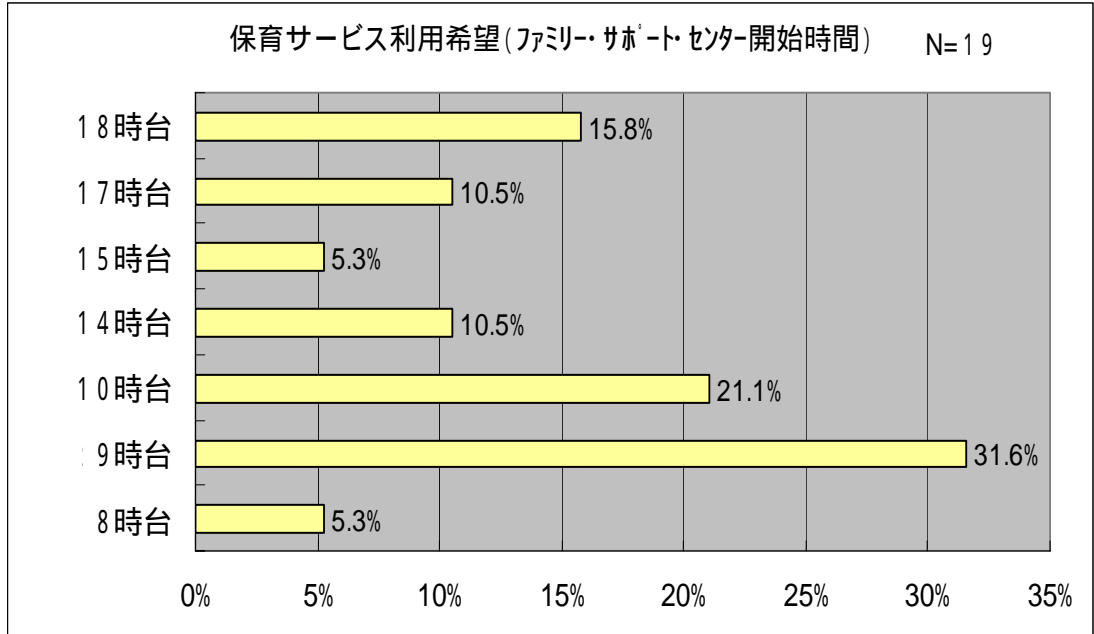
ファミリー・サポート・センターにおける週当たりの利用希望は、1日が47.4%、3日と5日が21.1%となっている。また、1日あたりの利用希望は3時間台が22.7%、2時間台が18.2%となっている。





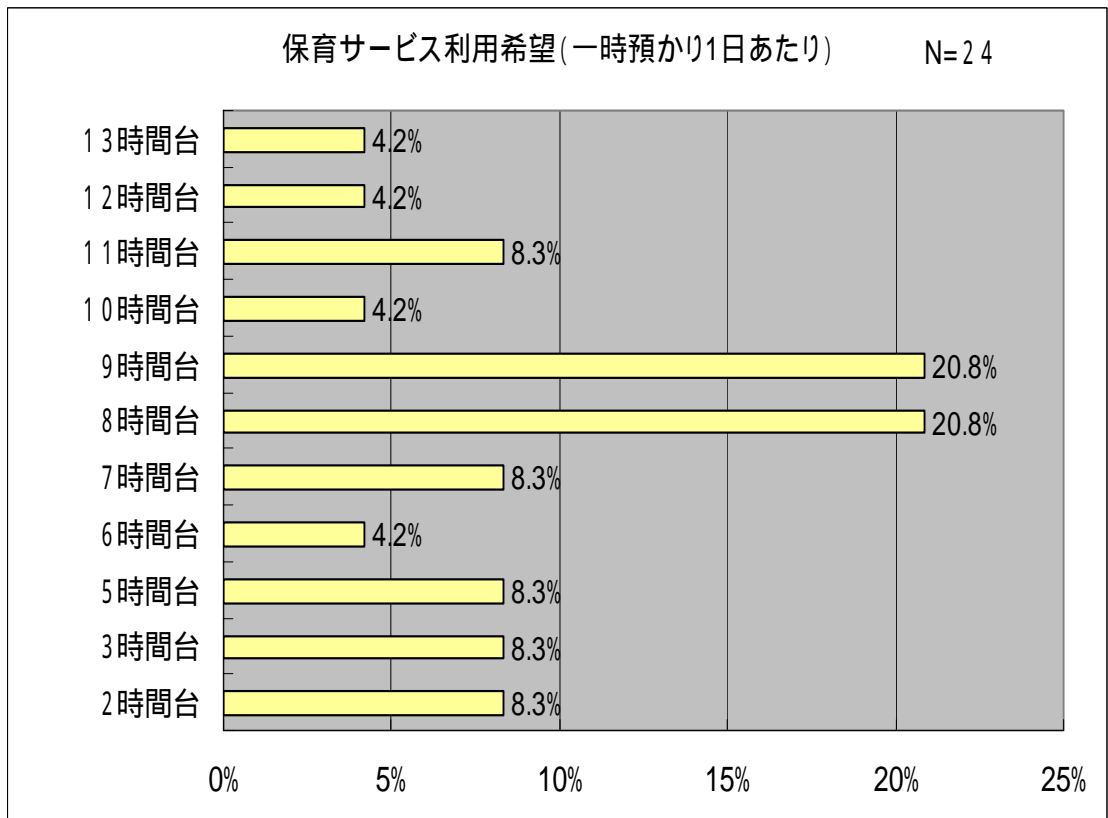
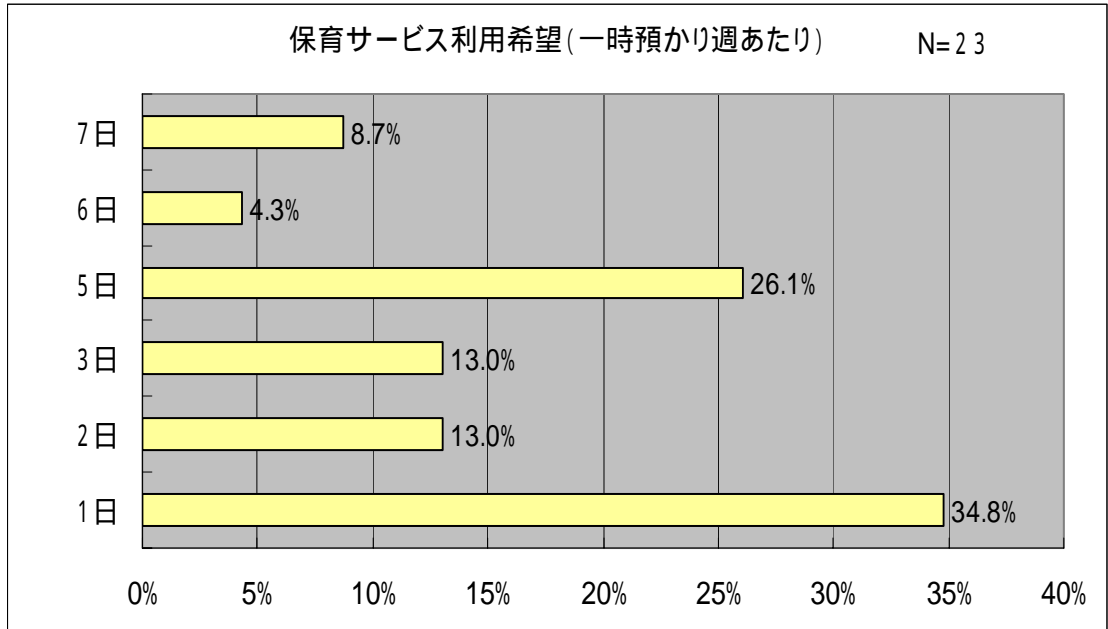
## 就学前児童

ファミリー・サポート・センターにおける利用開始希望時間は9時台が31.6%、10時台が21.1%、18時台が15.8%となっている。また、終了希望時間は、17時台が26.3%、18時台と19時台が21.1%となっている。



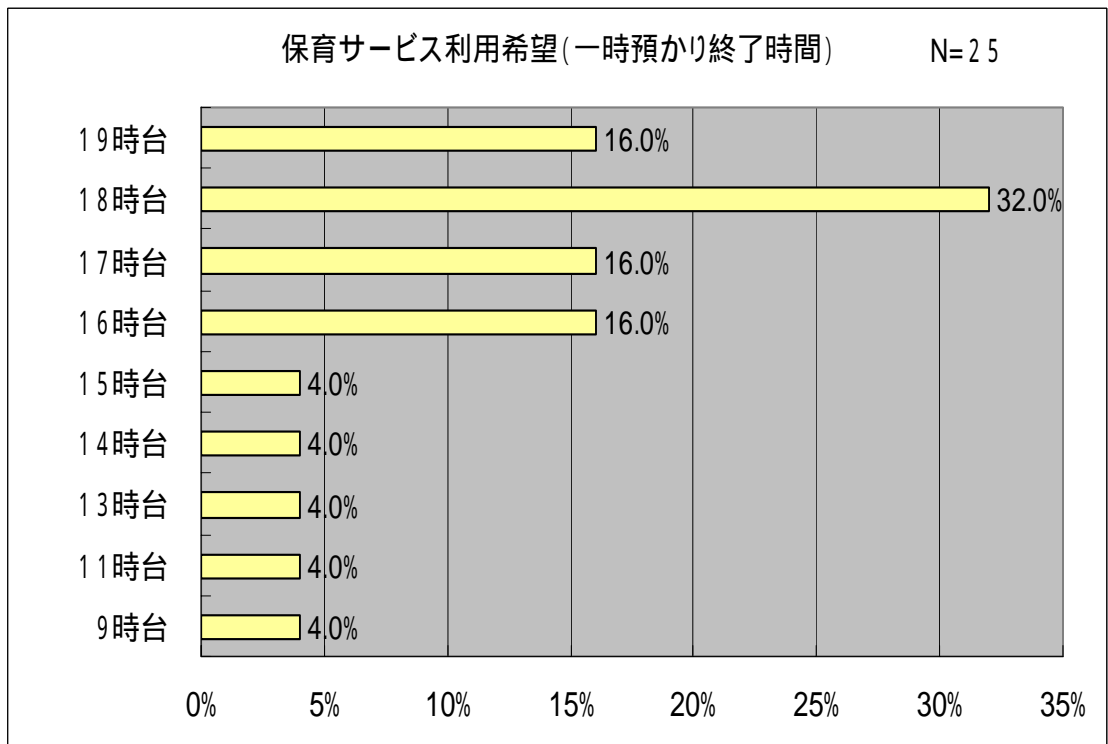
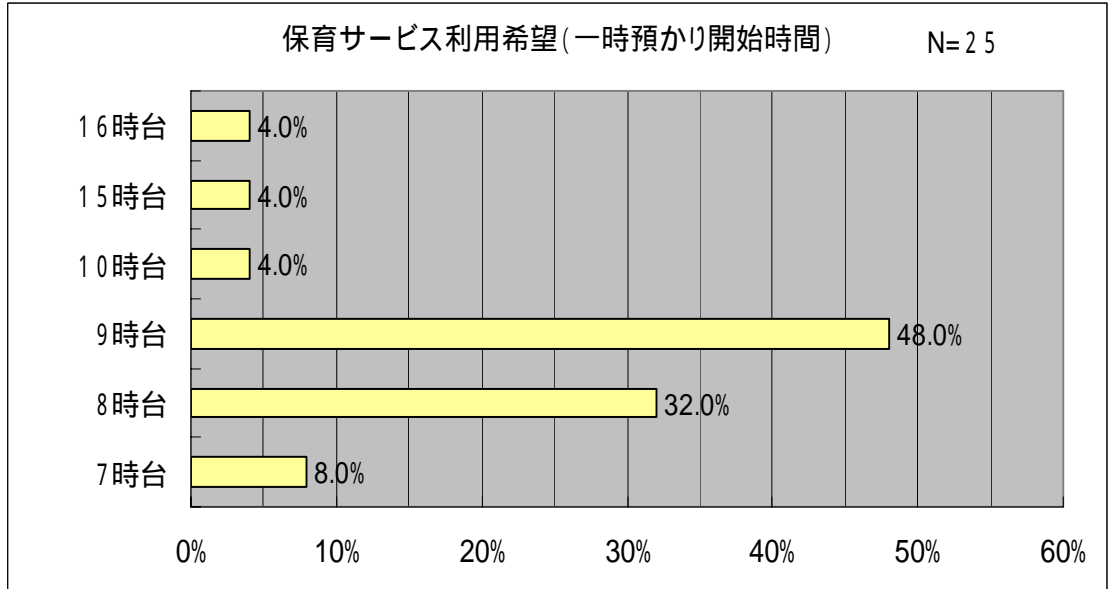
**保育サービスの利用希望（一時預かり）**

一時預かりにおける週当たりの利用希望は、1日が34.8%、5日が26.1%となっている。また、1日あたりの利用希望は8時間台と9時間台が20.8%となっている。



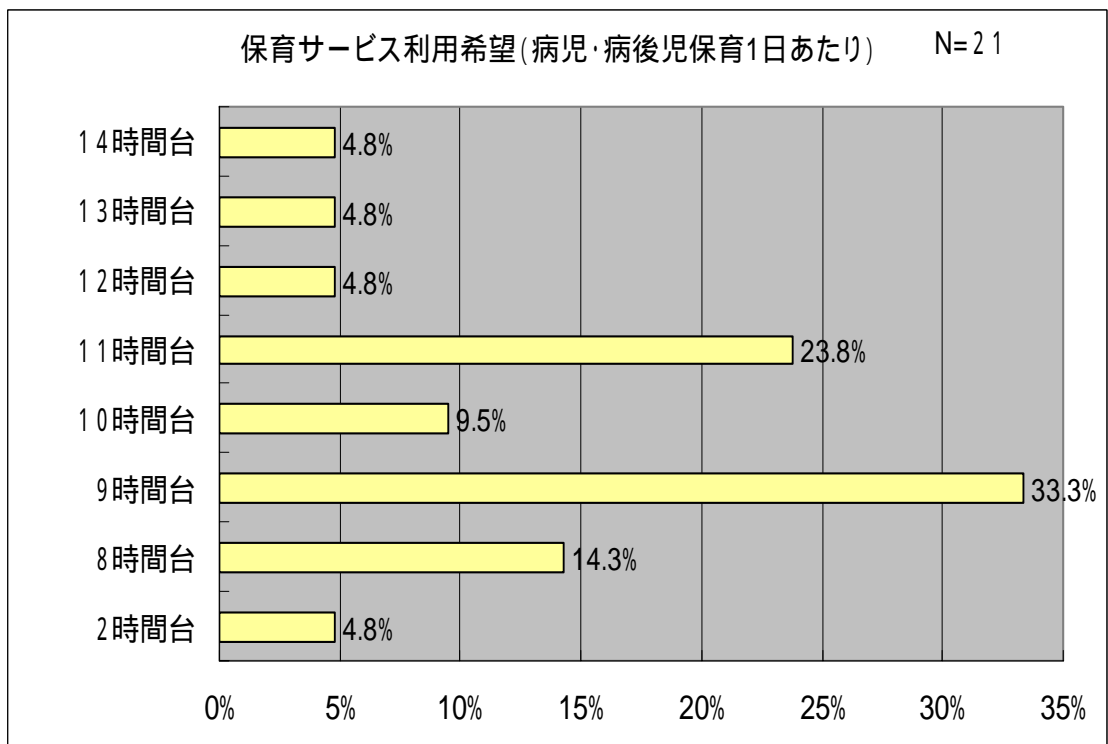
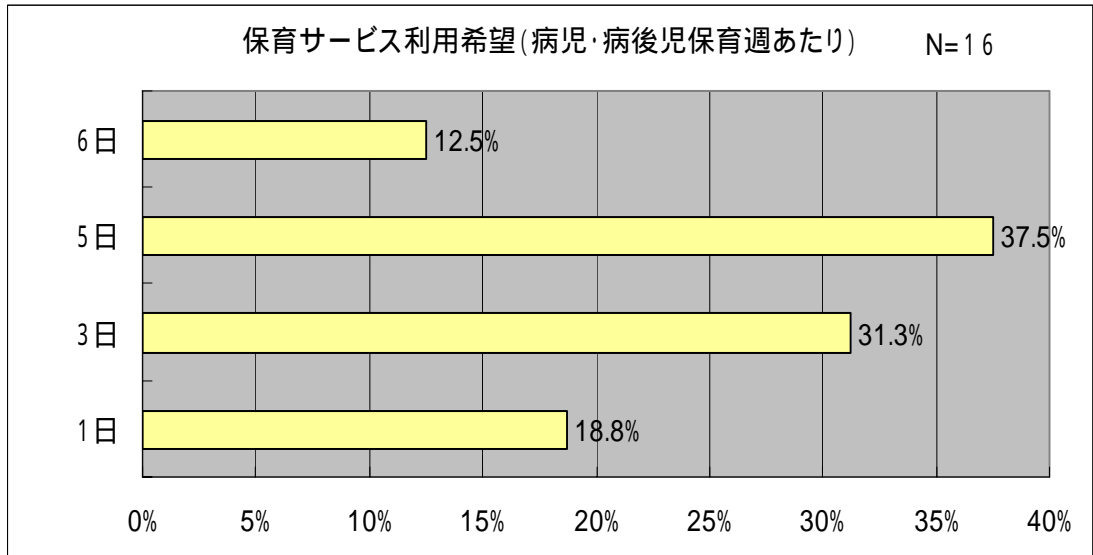
## 就学前児童

ファミリー・サポート・センターにおける利用開始希望時間は、9時台が48.0%、8時台が32.0%となっている。また、終了希望時間は、18時台が32.0%、16時台、17時台、19時台が16.0%となっている。



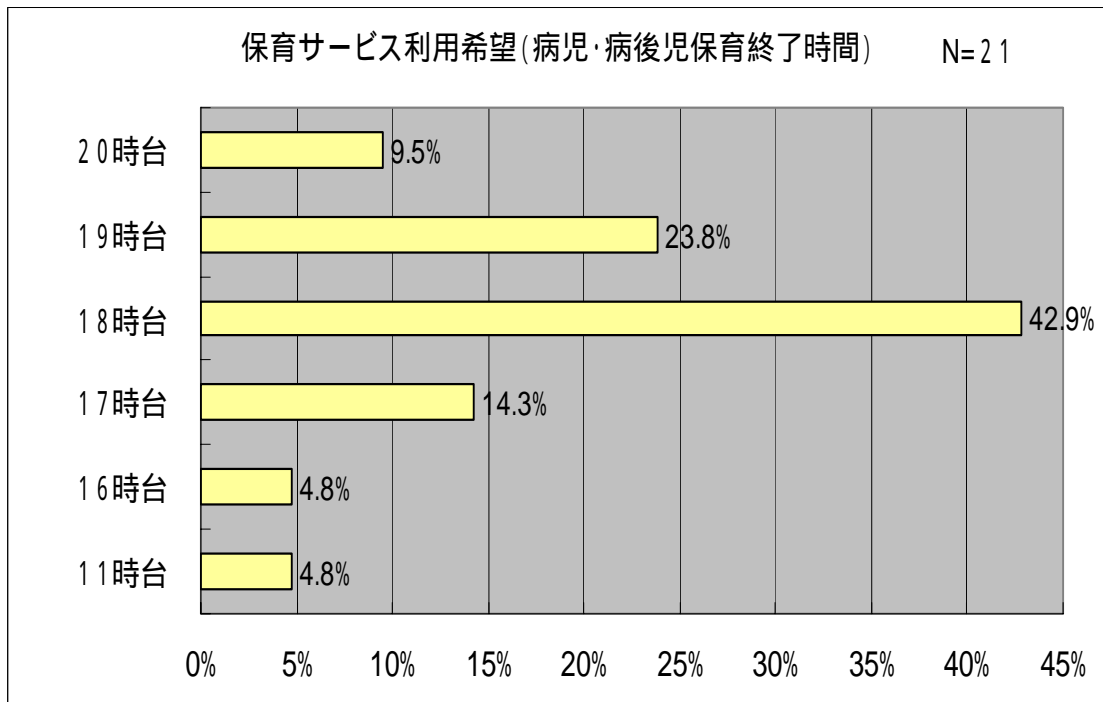
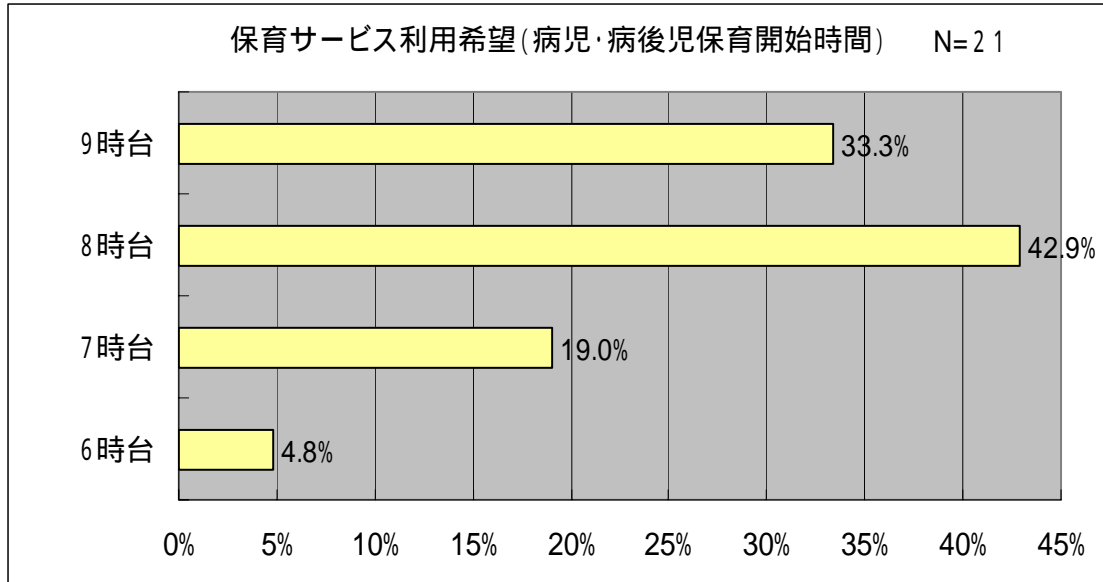
**保育サービスの利用希望（病児・病後児保育）**

病児・病後児保育における週あたりの利用希望は、5日が37.5%、3日が31.3%となっている。また、1日あたりの利用希望は9時間台が33.3%、11時間台が23.8%となっている。



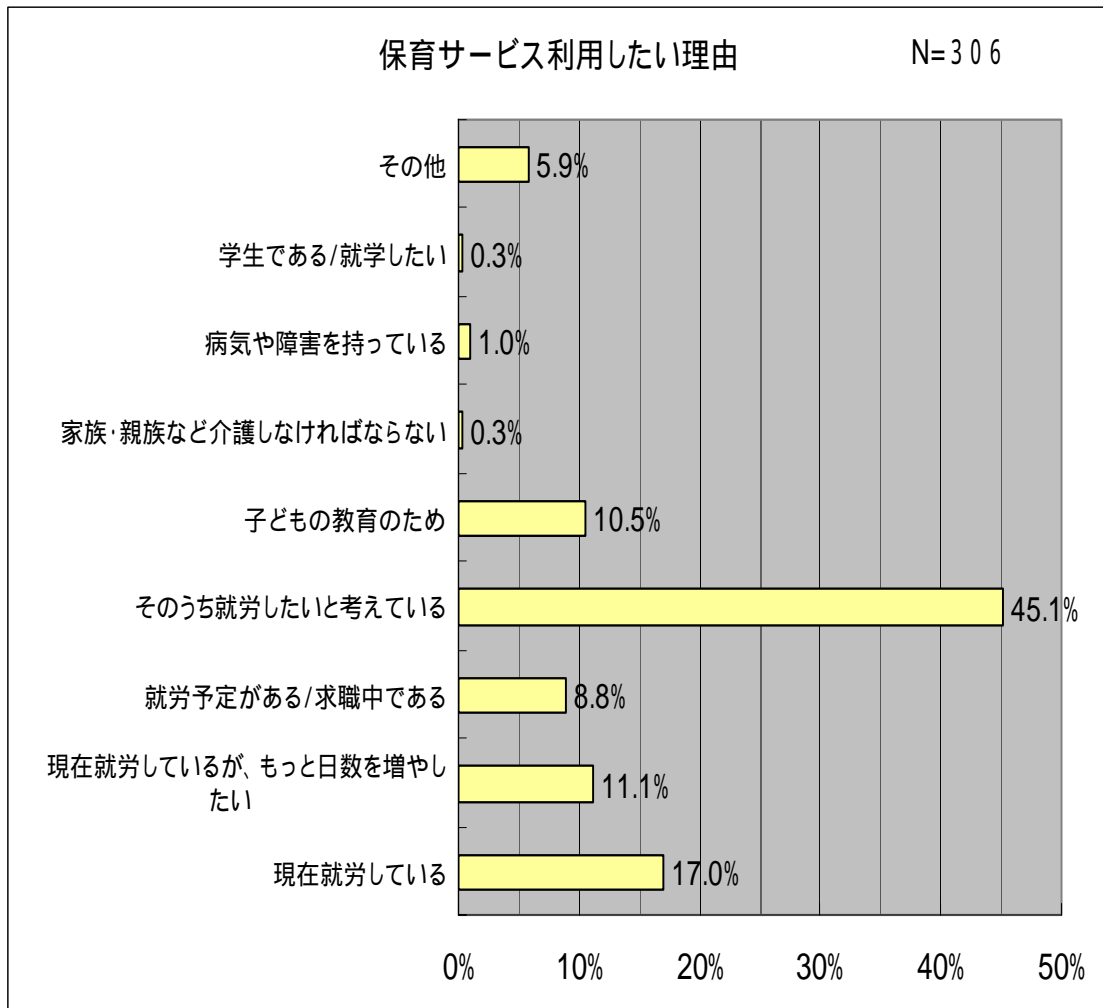
## 就学前児童

ファミリー・サポート・センターにおける利用開始希望時間は8時台が42.9%、9時台が33.3%となっている。また、終了希望時間は、18時台が42.9%、19時台が23.8%となっている。



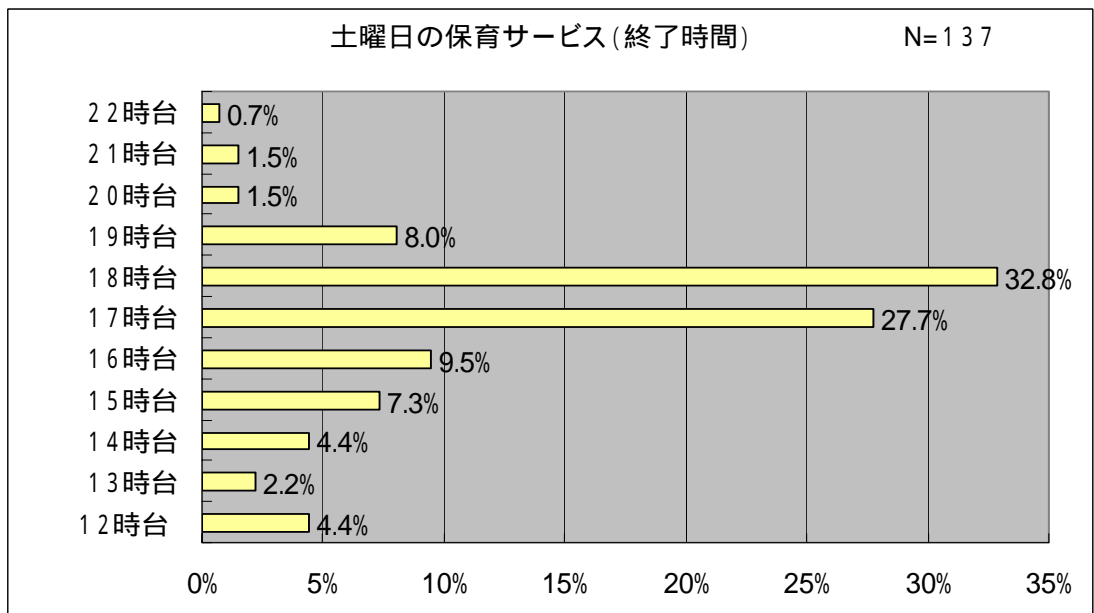
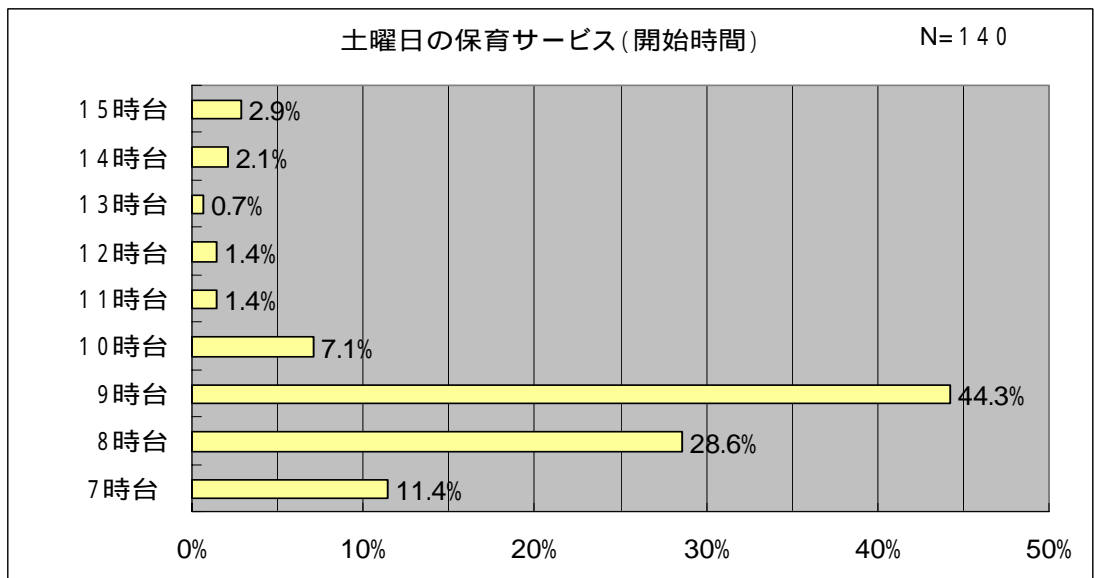
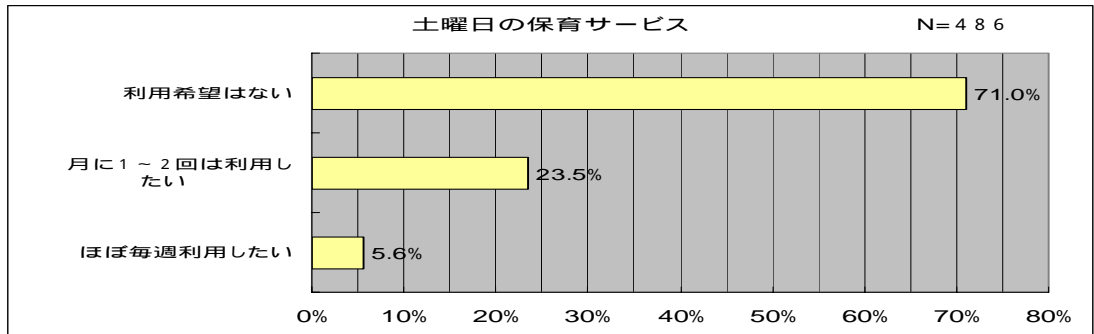
**保育サービスを利用したい理由**

保育サービスを利用したい理由としては、そのうち就労したいと考えているが 45.1%と多くなっている。それ以外では、現在就労しているが 17.0%、現在就労しているが、もっと日数を増やしたいが 11.1%、子どもの教育のために 10.5%となっている。



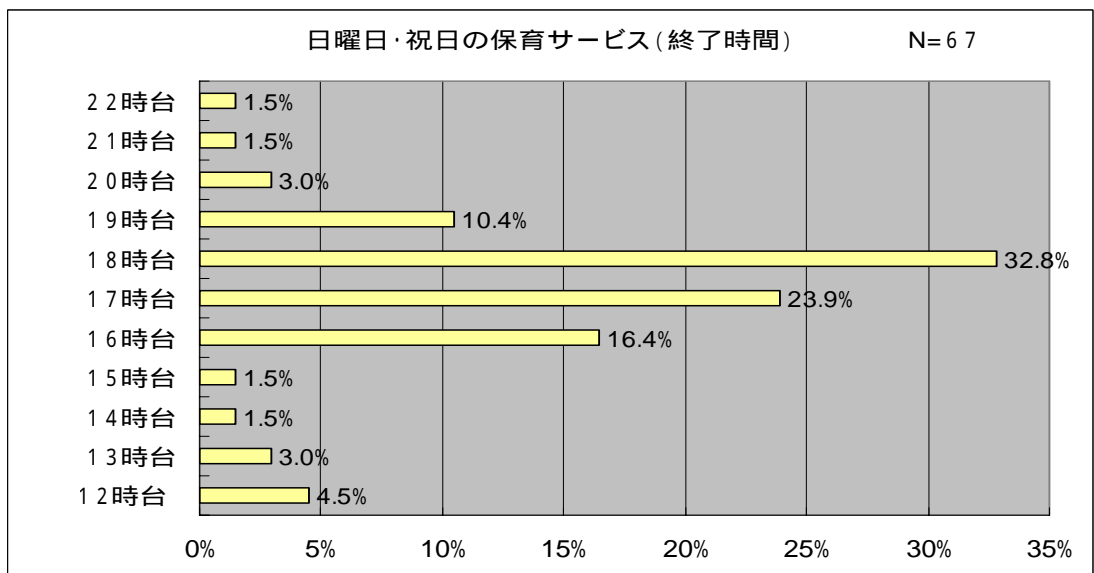
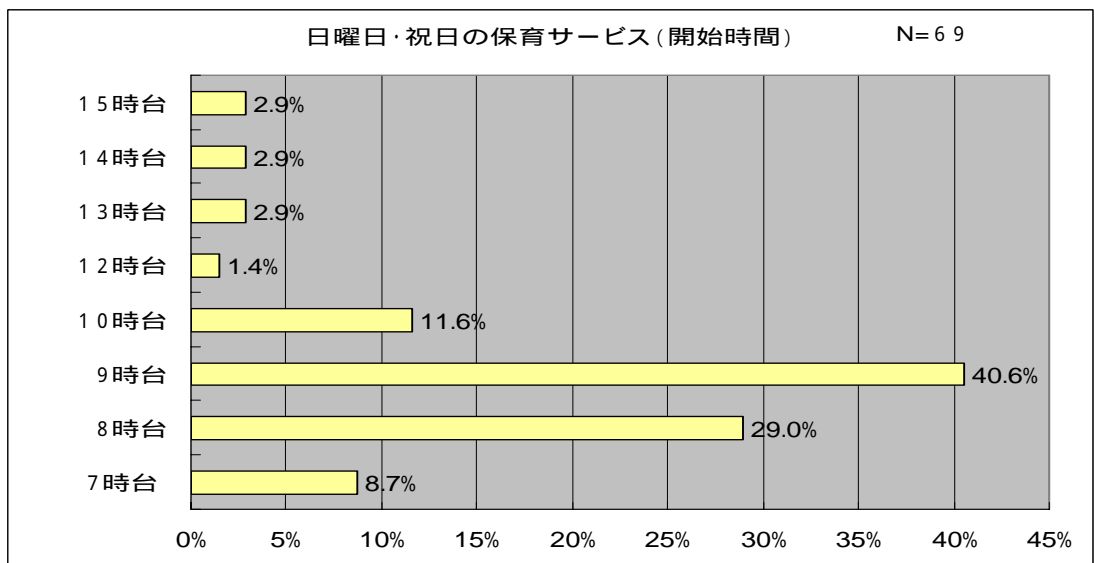
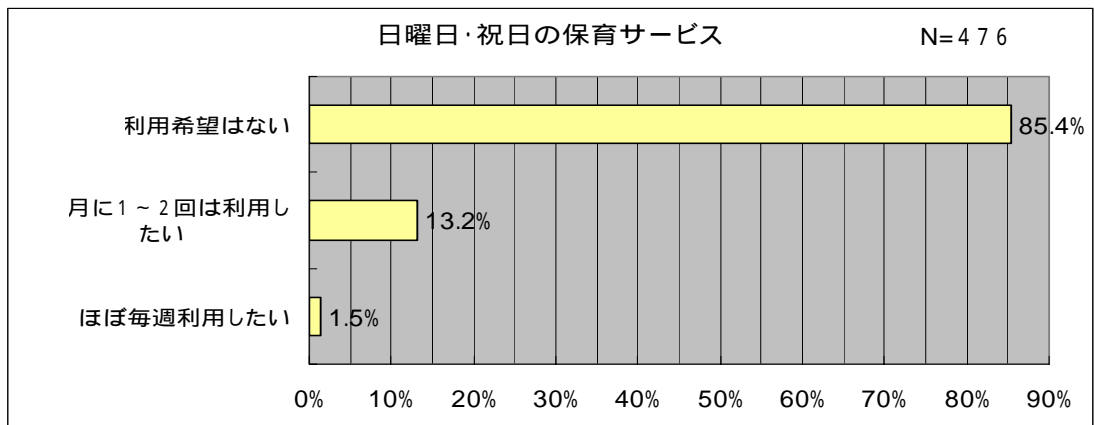
### 土曜日の保育サービス

土曜日の保育サービスについては、71.0%は利用希望がなく、月1～2回が23.5%となっている。利用したい時間帯の開始時間は9時台が44.3%、8時台が28.6%、終了時間は18時台32.8%、17時台が27.7%となっている。



日曜日・祝日の保育サービス

日曜日・祝日の保育サービスについては、85.4%は利用希望がなく、月1～2回が13.2%となっている。利用したい時間帯の開始時間は9時台が40.6%、8時台が29.0%、終了時間は18時台が32.8%、17時台が23.9%となっている。

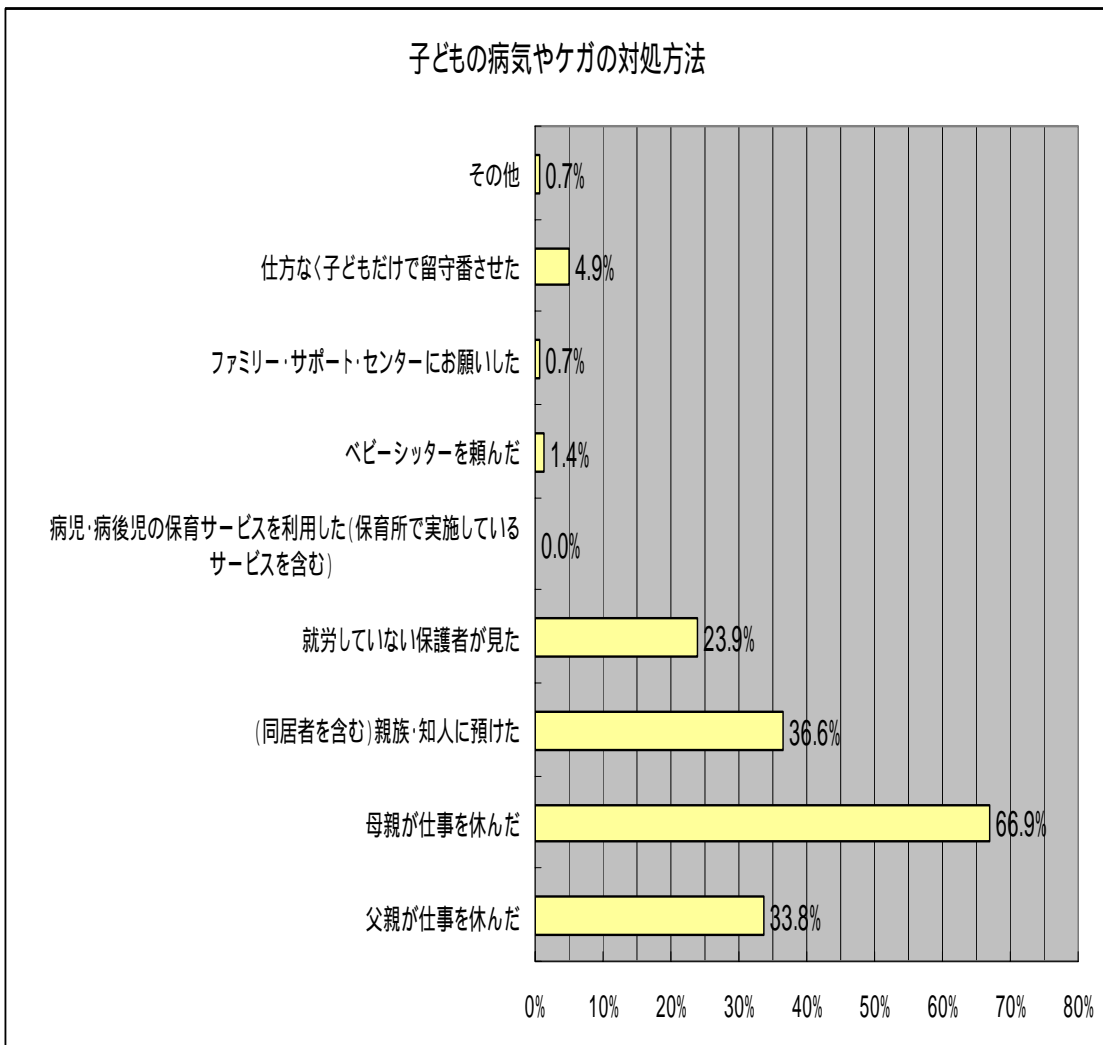
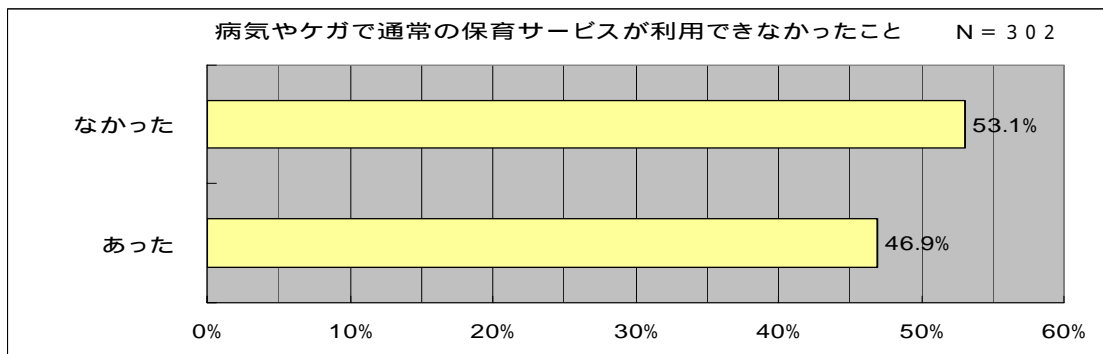




#### 4 子どもが病気やケガをしたときの保育

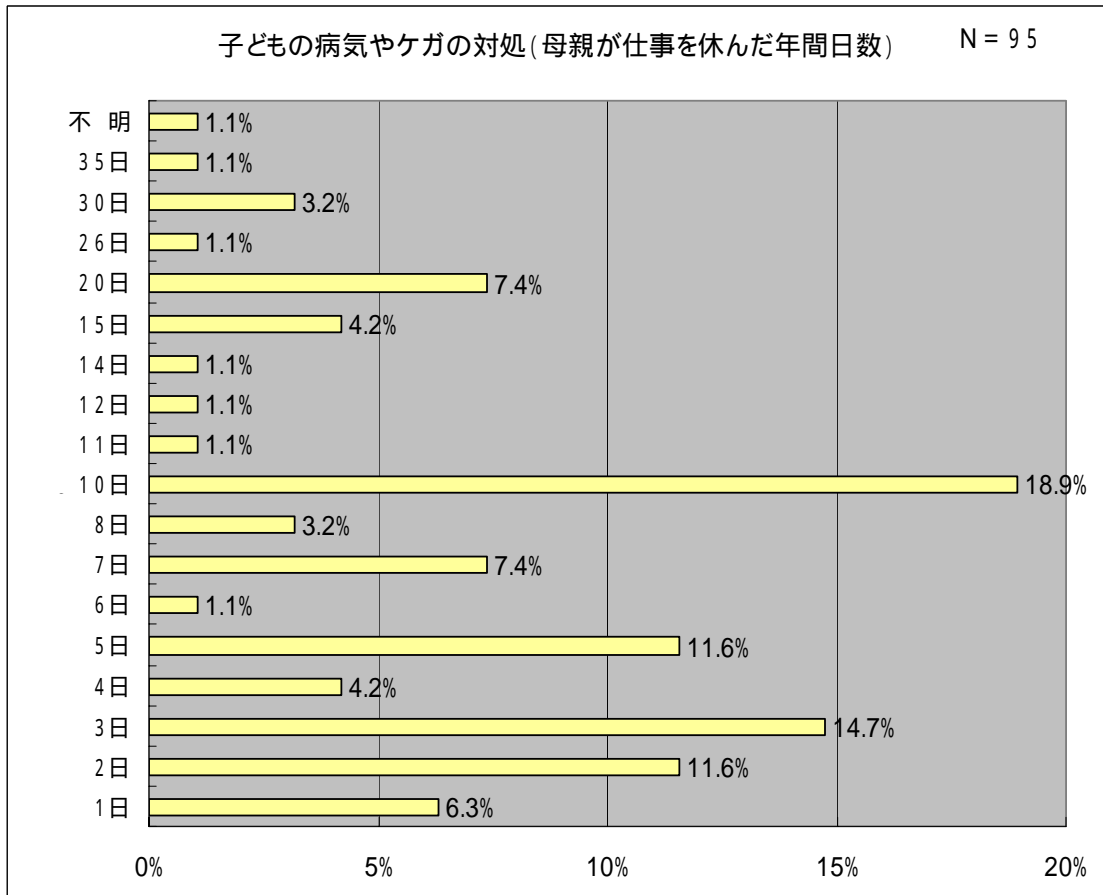
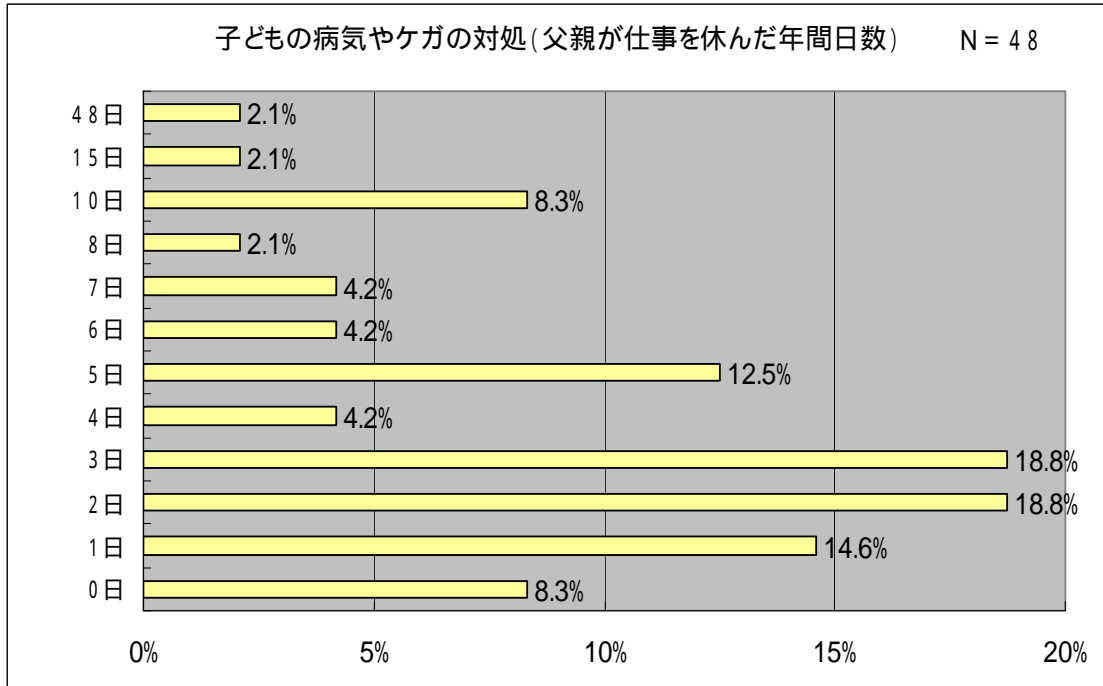
##### 病気やケガで通常保育が利用できなかった時の対処方法

病気やケガでこの1年間に通常の保育サービスを利用できなかったことがあったというのは、46.9%となっている。その対処方法としては、母親が仕事を休んだが66.9%と多くなっていて、親族・知人に預けたが36.6%、父親が仕事を休んだが33.8%、就労していない保護者が見たが23.9%となっている。



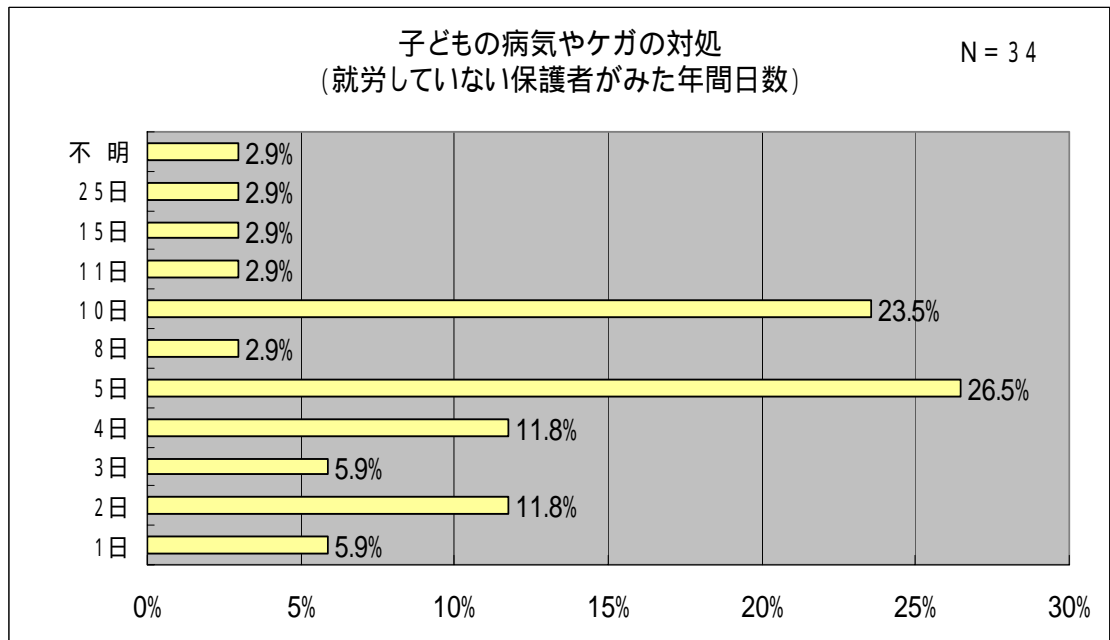
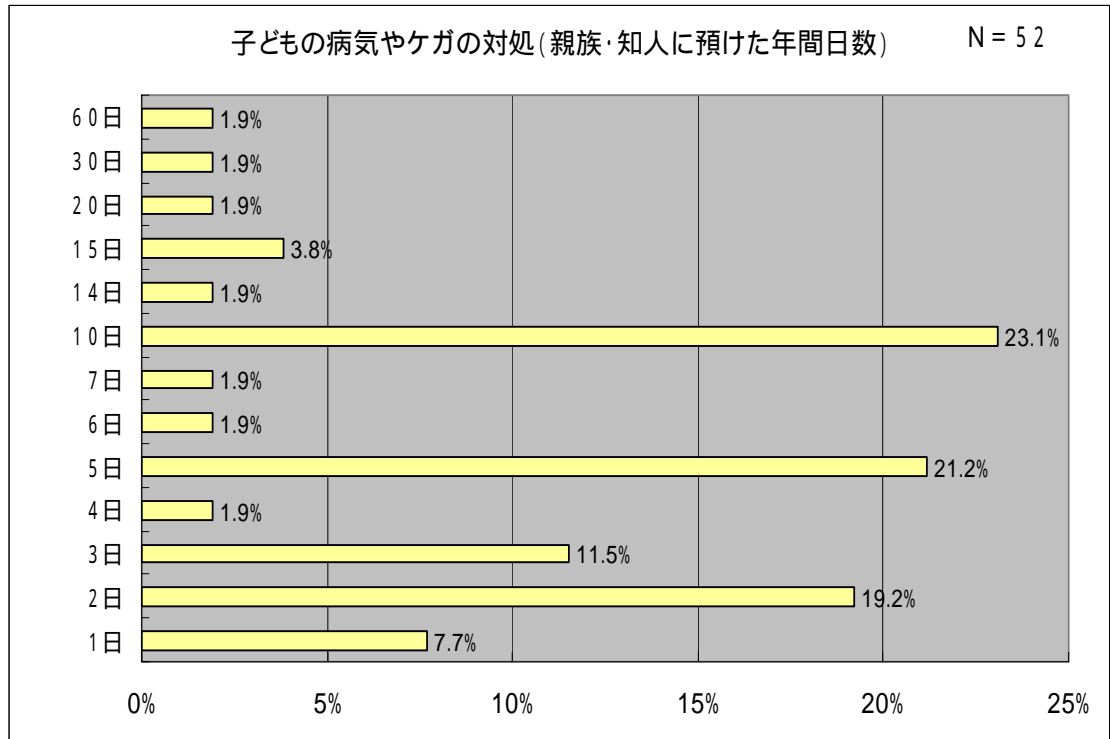
**病気やケガで通常保育が利用できなかった時の対処年間日数**

父親が休んだ年間日数は、1日、2日、3日、5日といった日数が多くなっている。母親が休んだ年間日数は2日、3日、5日、10日といった日数が多くなっている。



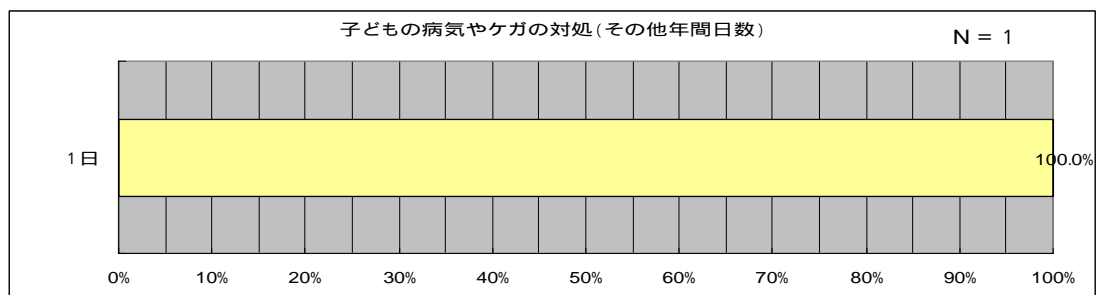
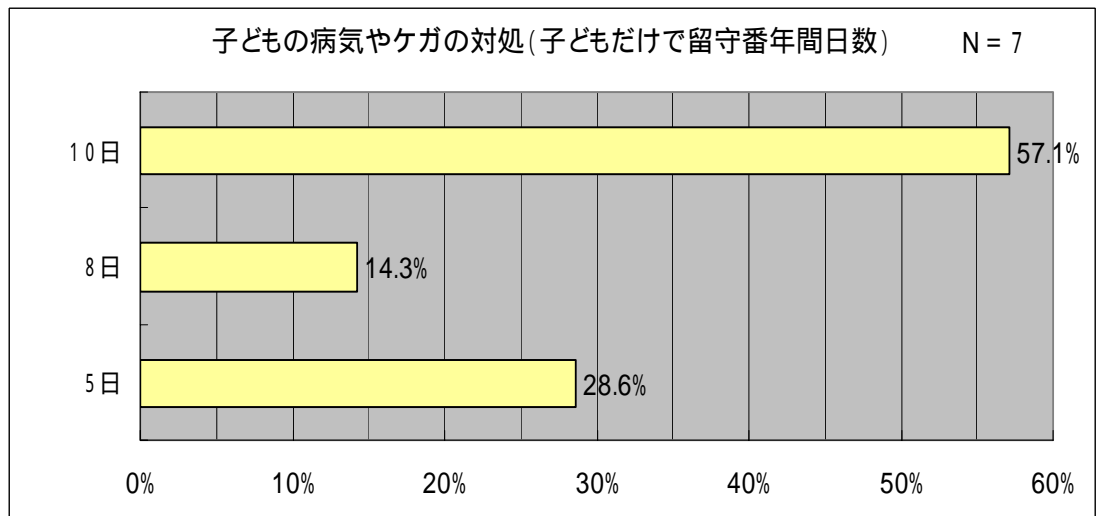
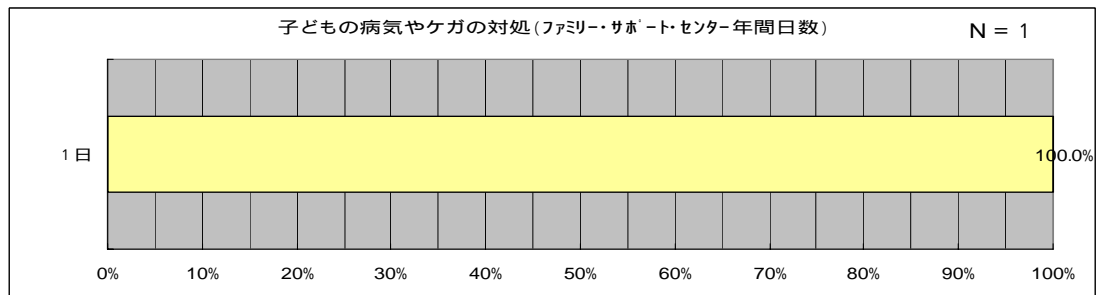
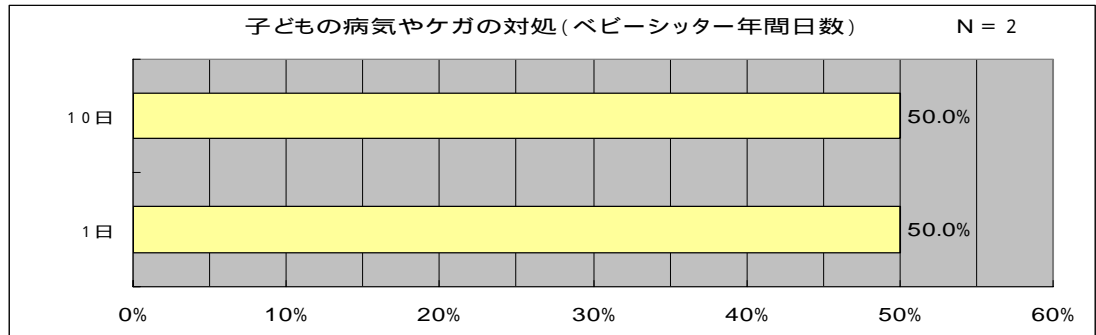
## 就学前児童

親族・知人に預けた年間日数は、10日が23.1%、5日21.2%、2日が19.2%となっている。就労していない保護者みた年間日数は、5日が26.5%、10日が23.5%となっている。



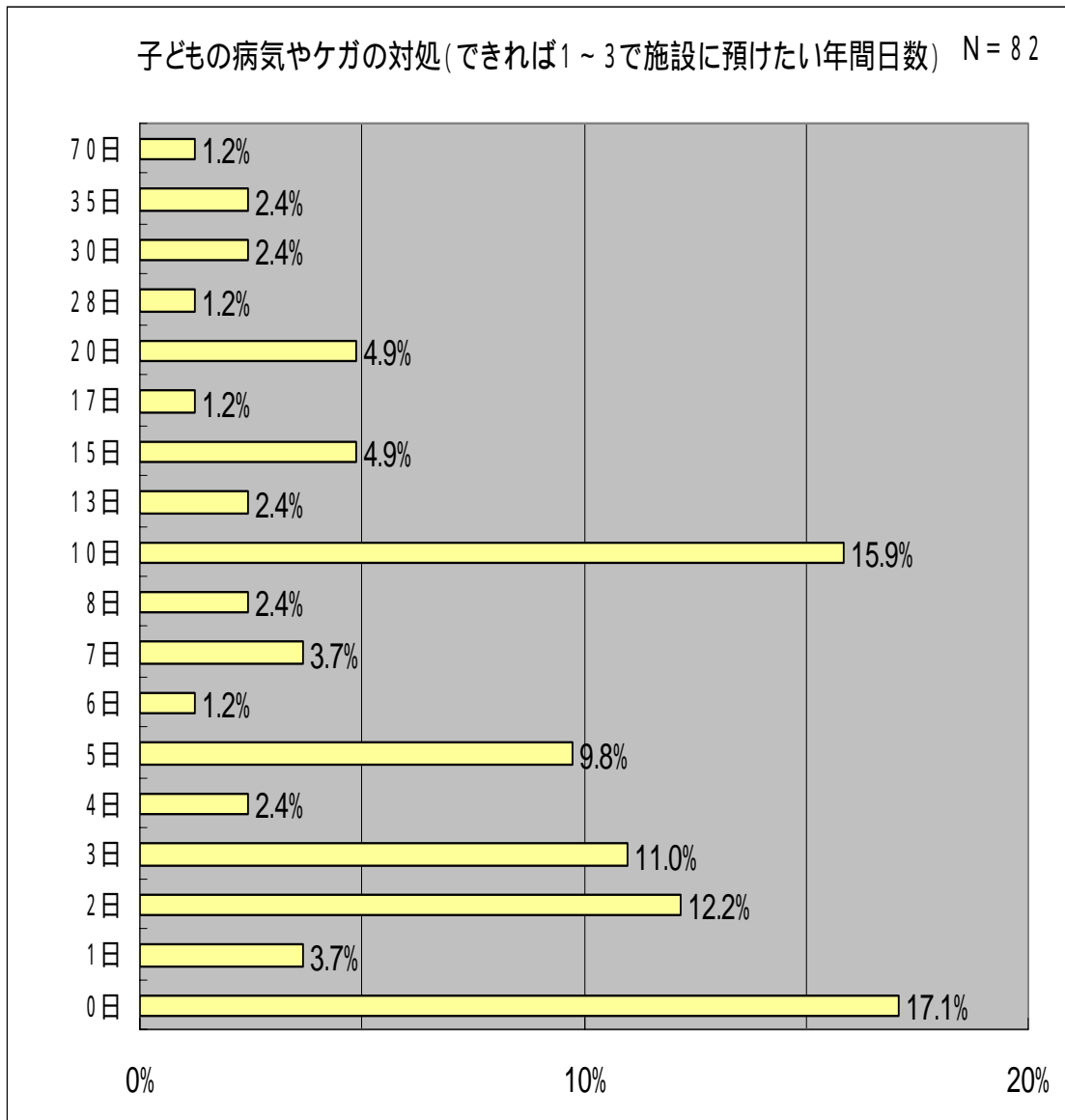
## 就学前児童

ベビーシッターに頼んだ年間日数は1日と10日。ファミリー・サポート・センターにお願いした年間日数は1日。子どもだけで留守番させた年間日数は10日が多くなっている。その他の方法では1日となっている。



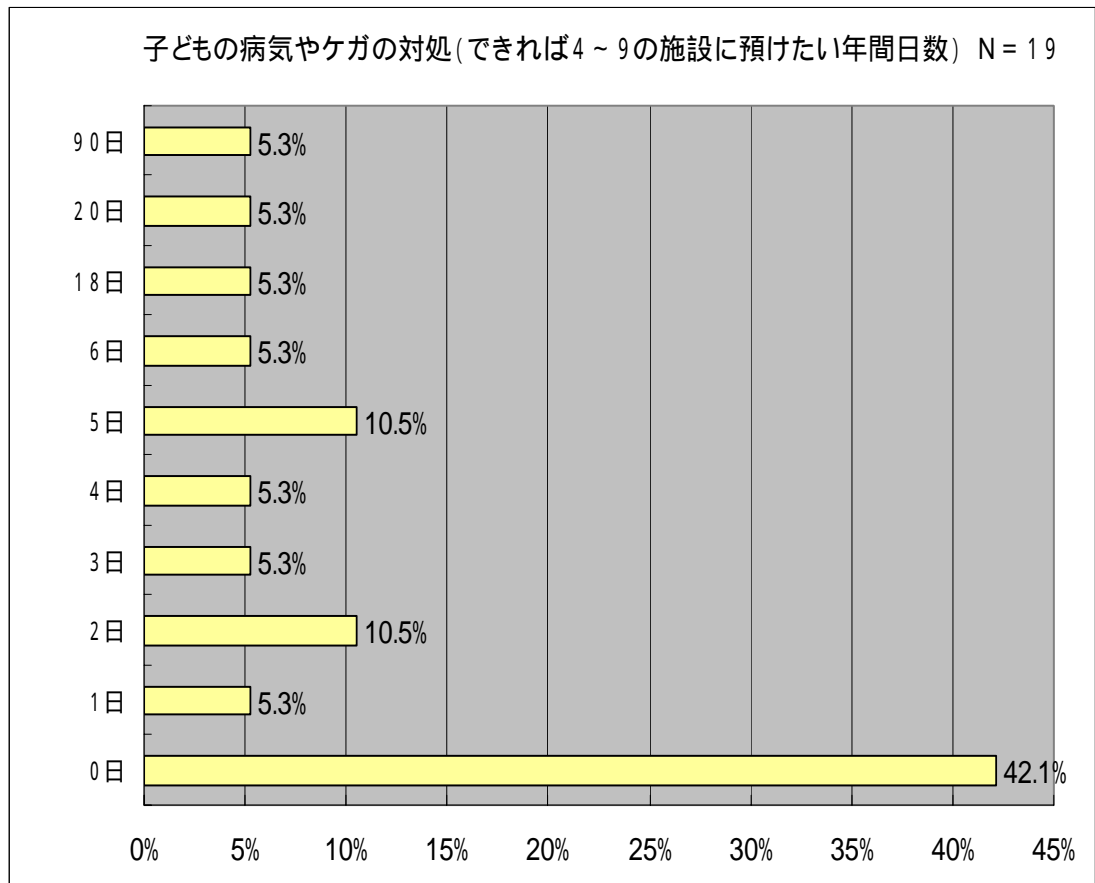
**できれば施設に預けたい年間日数**

子どもの病気やケガで通常保育が利用できなかった時、父親が休んだ、母親が休んだ、親族・知人に預けたという方が、できれば施設に預けたいという年間日数は、0日が17.1%、10日15.9%、2日12.2%、3日11.0%、5日が9.8%となっている。



## 就学前児童

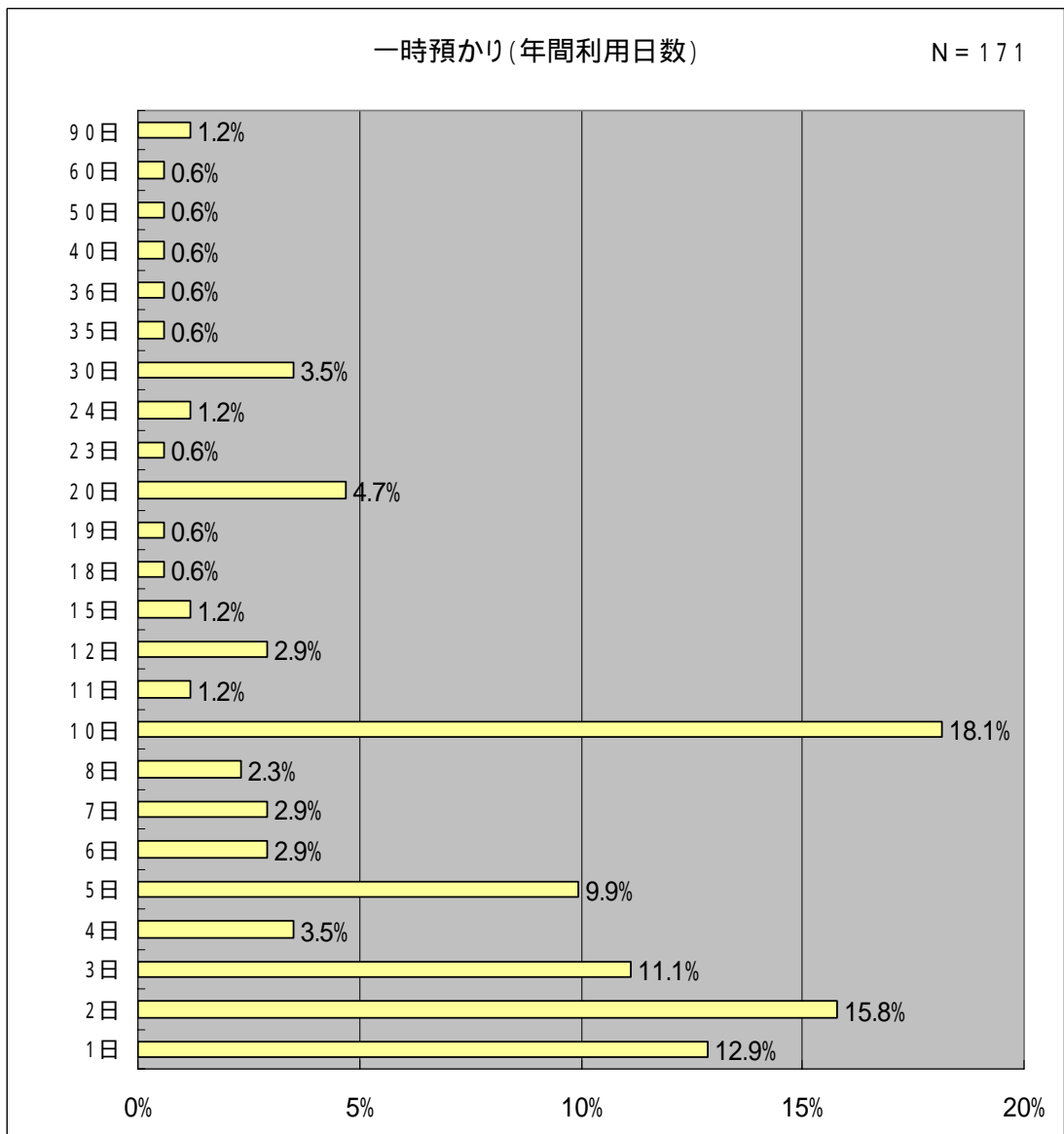
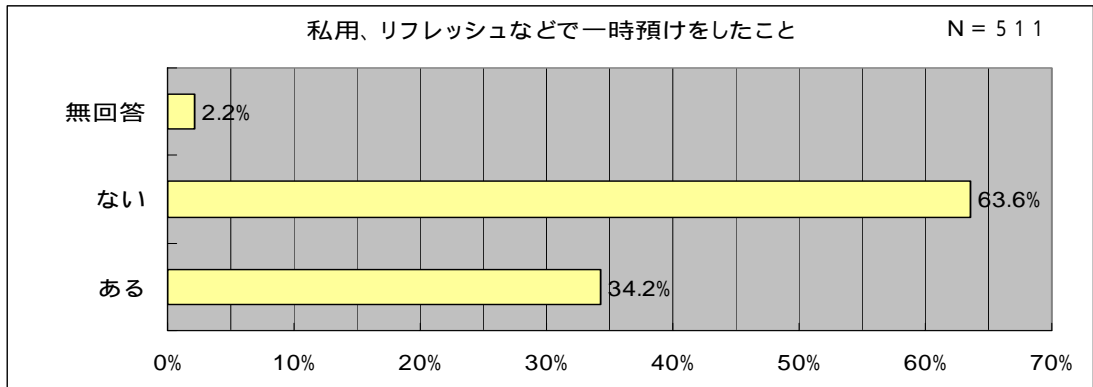
子どもの病気やケガで通常保育が利用できなかった時、就労していない保護者がみた、病児・病後児の保育サービスを利用した、ベビーシッターを頼んだ、ファミリー・サポート・センターにお願いした、仕方なく子どもだけで留守番させた、その他の方が、できれば施設に預けたいという年間日数は、0日が42.1%、2日が10.5%、5日が10.5%となっている。



## 5 一時預かり

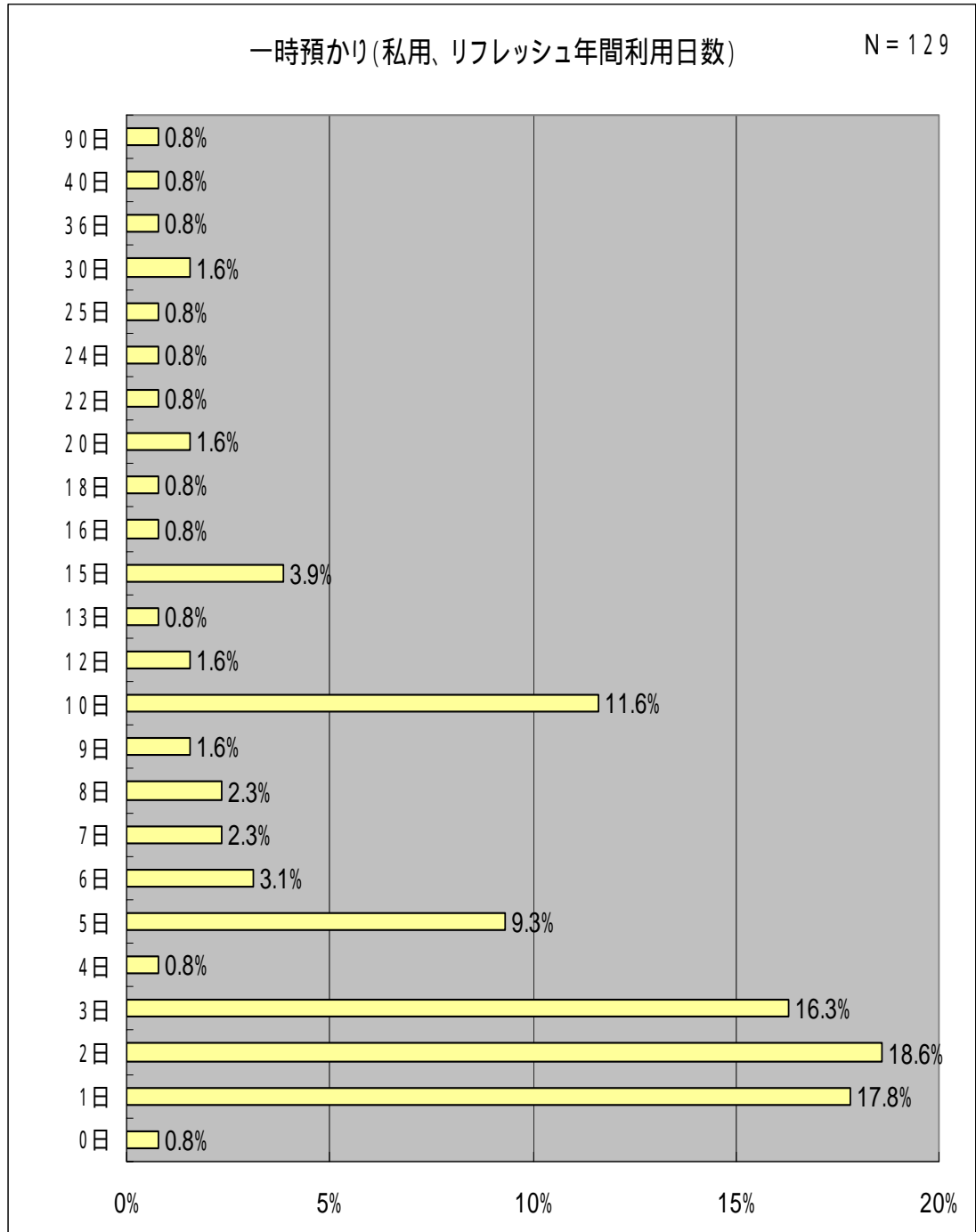
### 子どもを家族以外の誰かに一時的に預けたこと

この1年間で子どもを一時的に預けたことがある方は、34.2%となっている。また、その年間日数は、10日が18.1%、2日が15.8%、1日が12.9%、3日が11.1%となっている。



**理由別一時預かり及び年間日数**

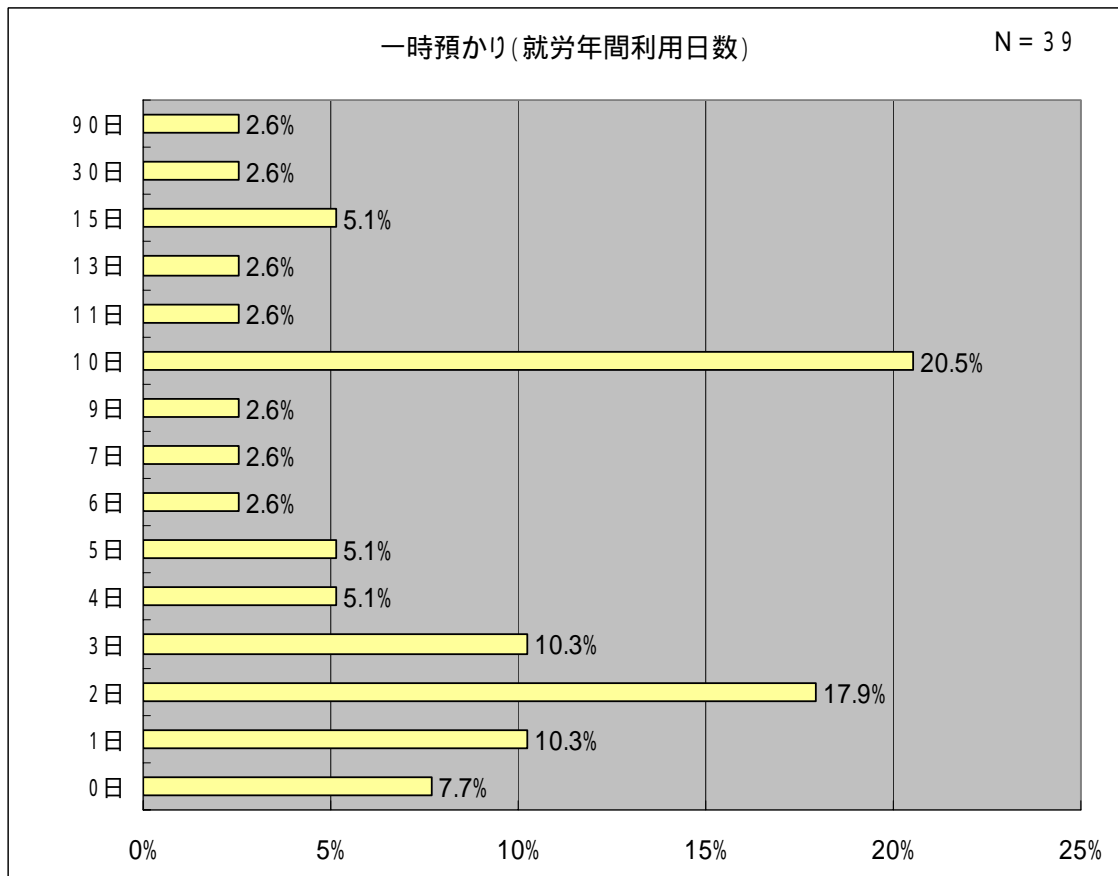
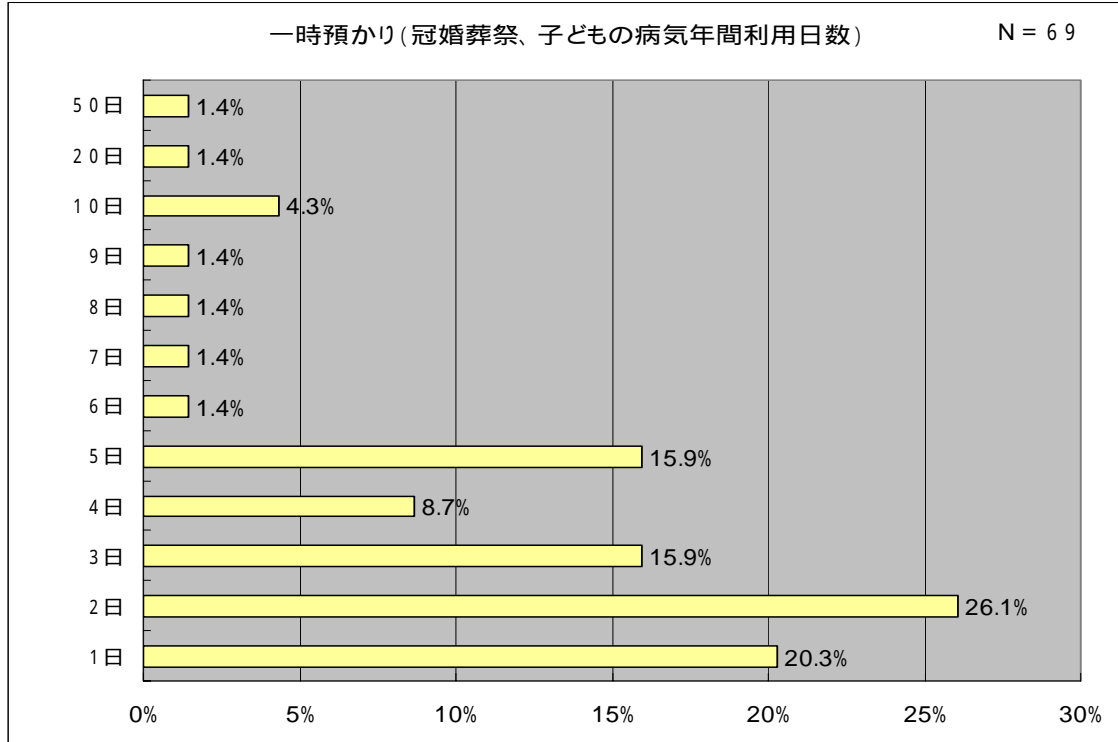
私用（買物、習い事など）リフレッシュ目的で子どもを一時的に預けたことがある方の年間利用日数は、2日が18.6%、1日が17.8%、3日16.3%となっていて、1～3日の利用が多くなっている。





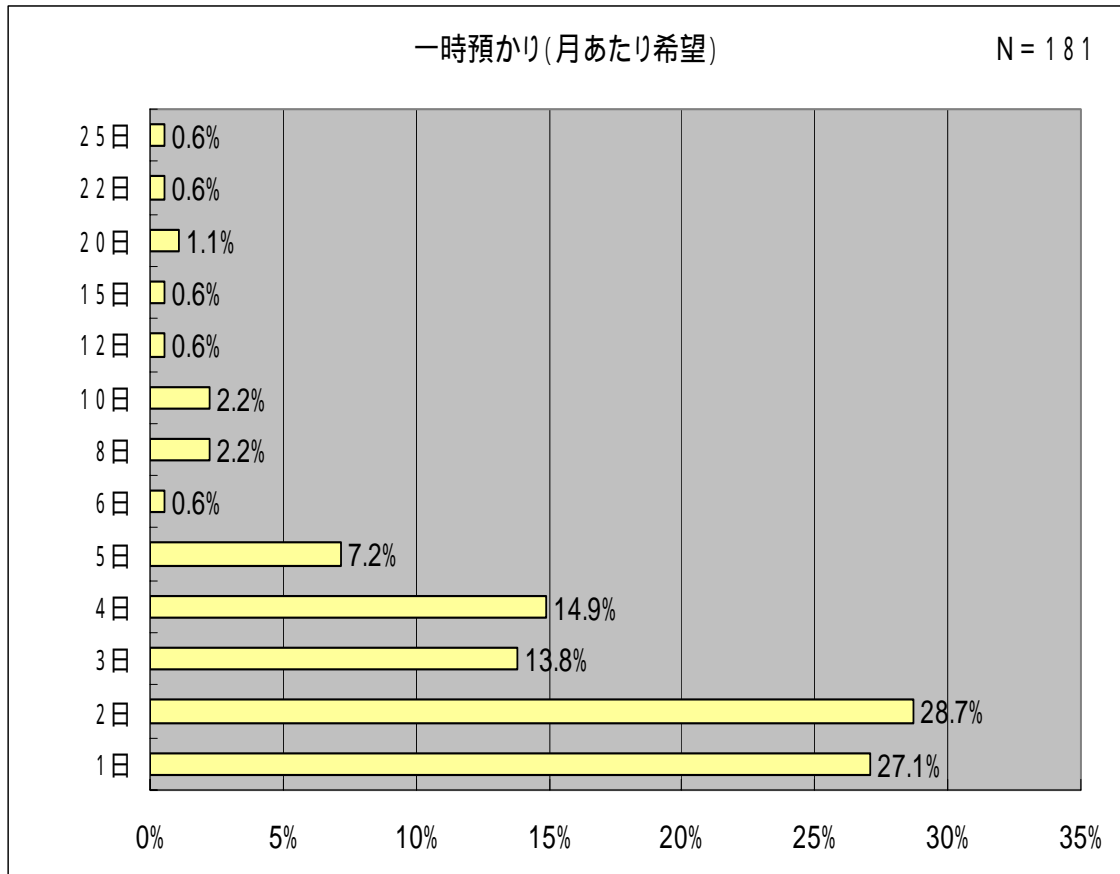
## 就学前児童

冠婚葬祭や親の病気で子どもを一時的に預けたことがある方の年間利用日数は、1～5日の割合が多くなっている。就労による一時預かりについては、10日が20.5%と多くなっているが、1～3日の割合も多くなっている。



### 一時預かり利用希望日数

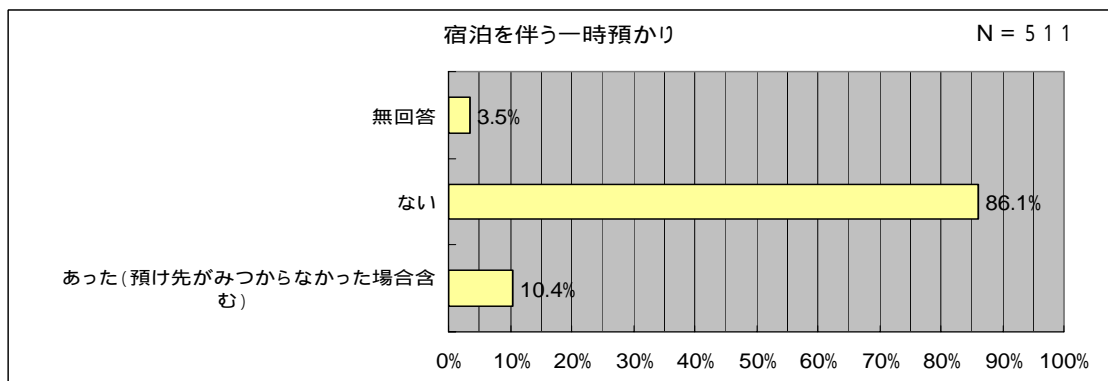
一時預かりを今は利用していないが、できれば利用したい、あるいは、利用日数・回数を増やしたいという方の1月あたりの利用希望日数は、2日が28.7%、1日が27.1%、4日が14.9%、3日が13.8%となっている。



## 6 宿泊を伴う一時預かり

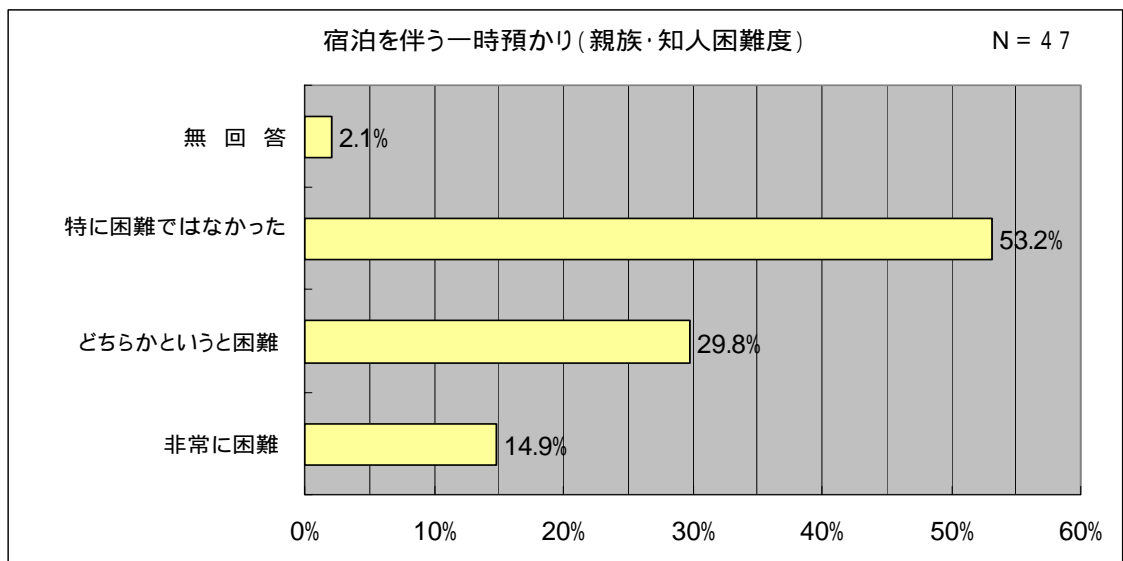
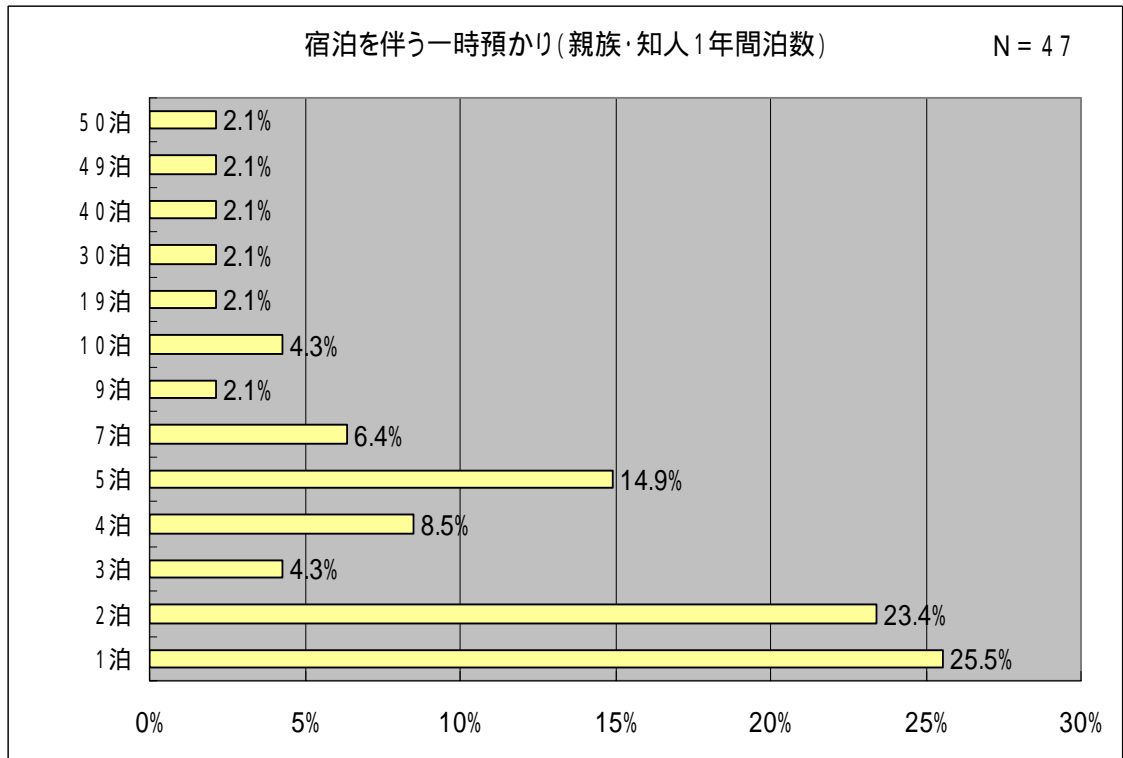
### 子どもを家族以外の誰かに宿泊を伴って一時的に預けたこと

この1年間に子どもを家族以外の誰かに宿泊を伴って一時的に預けたことがある方は、10.4%となっている。



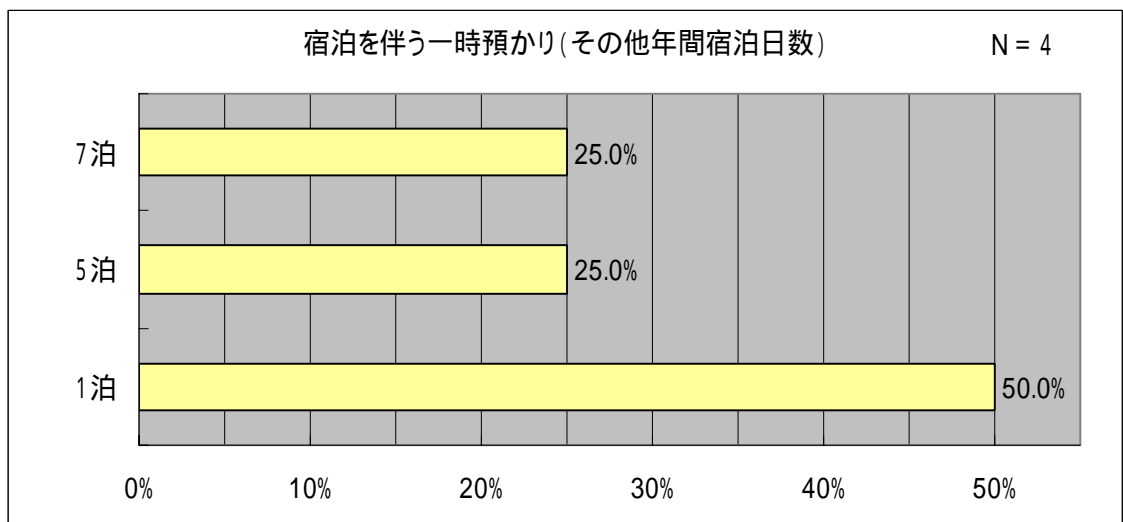
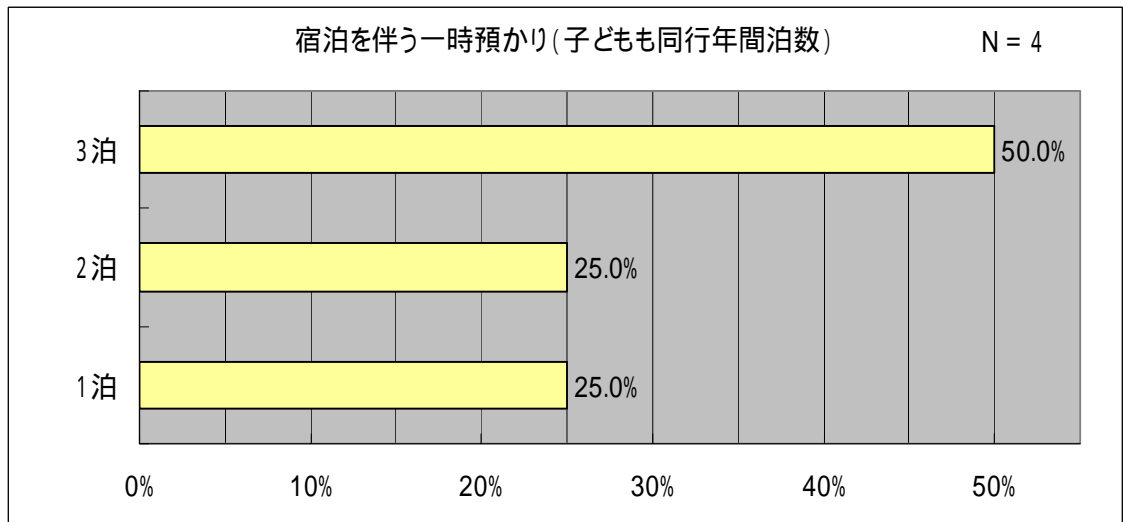
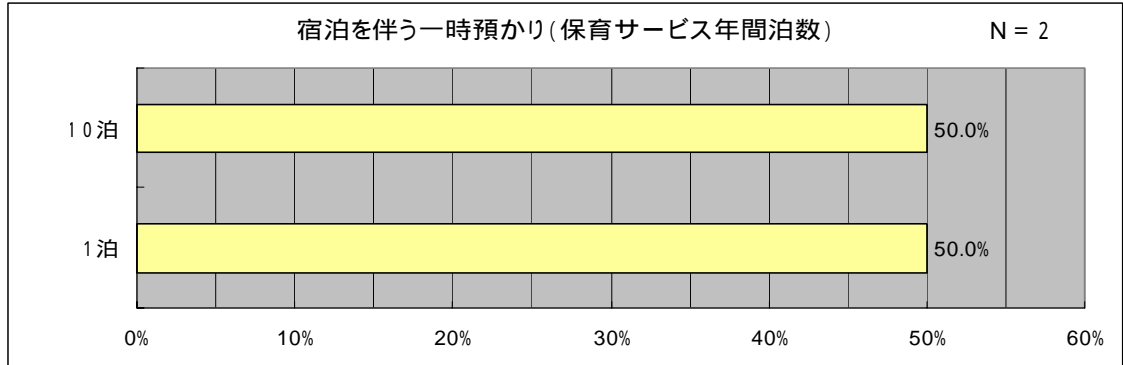
**理由別宿泊を伴う一時預かり及び年間泊数**

この1年間に子どもを親族・知人に宿泊を伴って一時的に預けた年間泊数は、1泊が25.5%、2泊が23.4%、5泊が14.9%となっている。また、その困難度は、特に困難ではなかったが53.2%、非常に困難、どちらかという困難を併せた44.7%より多くなっている。



## 就学前児童

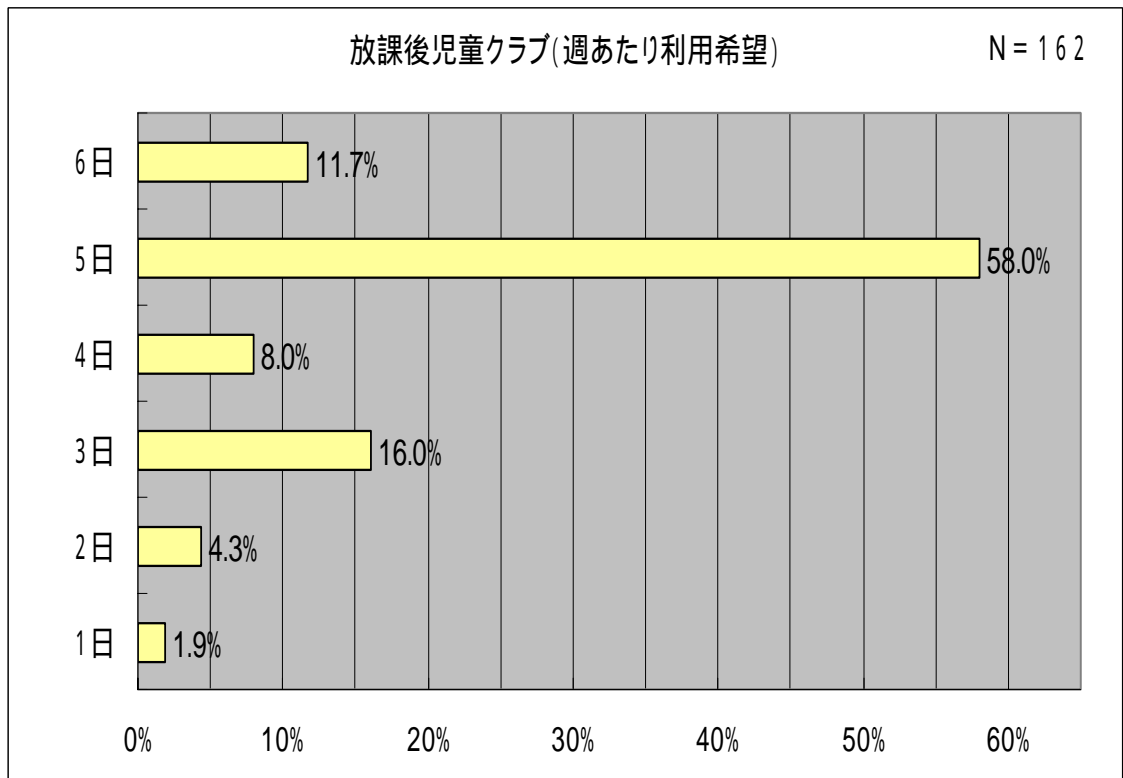
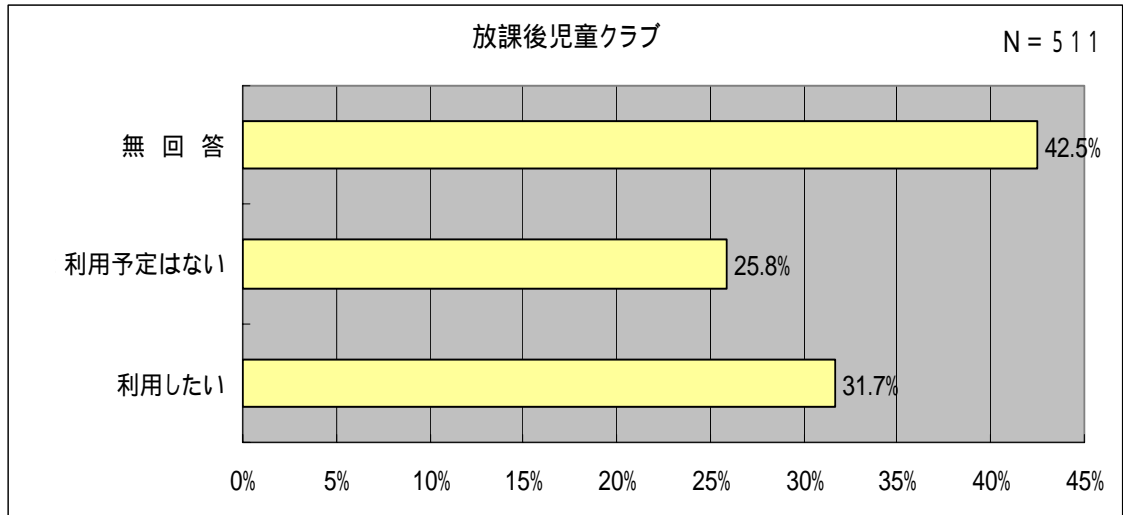
この1年間に子どもを伴って一時的に預けた年間泊数で、保育サービス（ショートステイ事業を実施している施設、認可外保育施設、ベビーシッターなど）子どもを同行させた、その他については、以下のとおりとなっている。



## 7 放課後児童クラブ

### 放課後児童クラブの利用希望

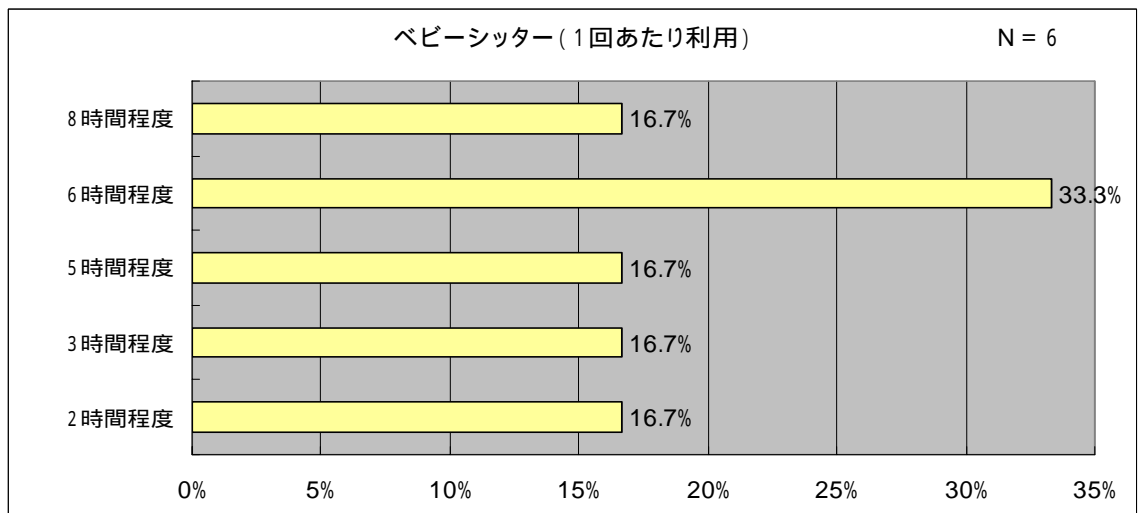
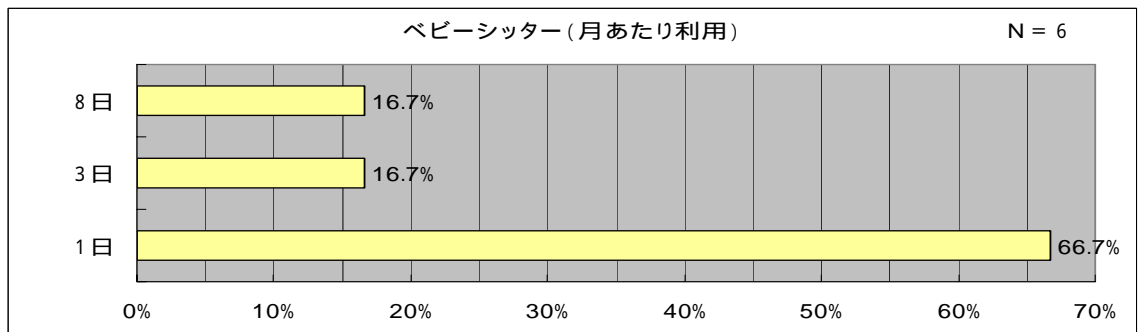
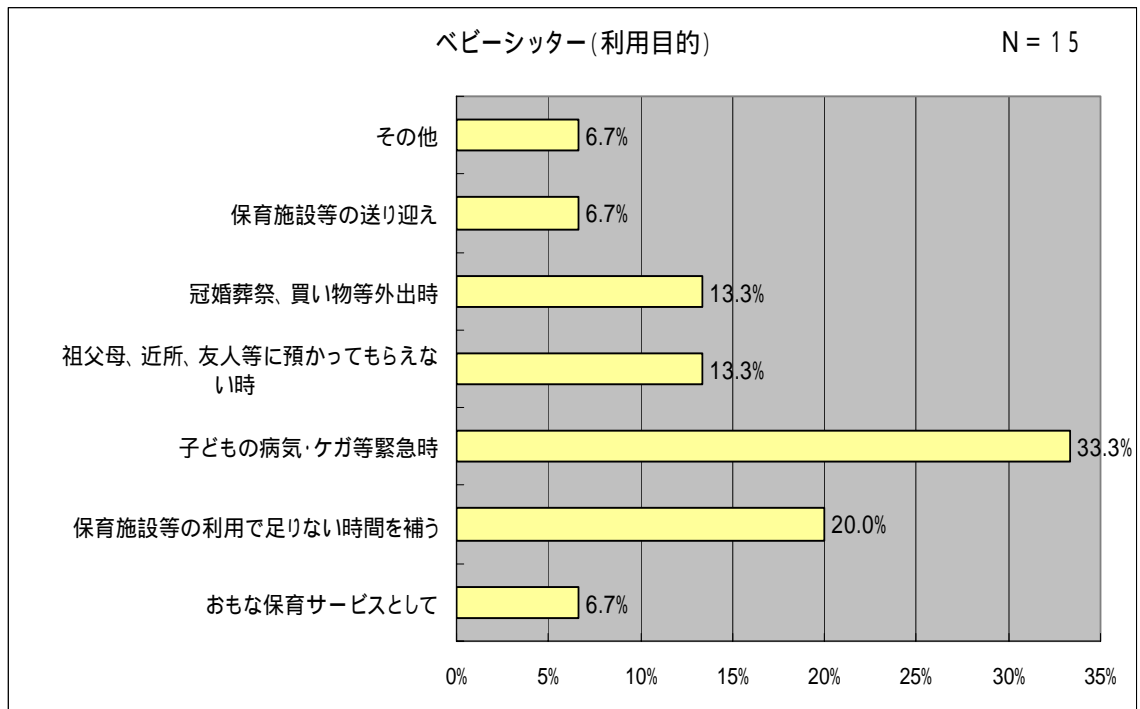
放課後児童クラブを利用したいという方は、31.7%となっている。また、週あたりの利用希望日数は、5日が58.0%と多くなっている。



## 8 ベビーシッター

### ベビーシッターの利用希望

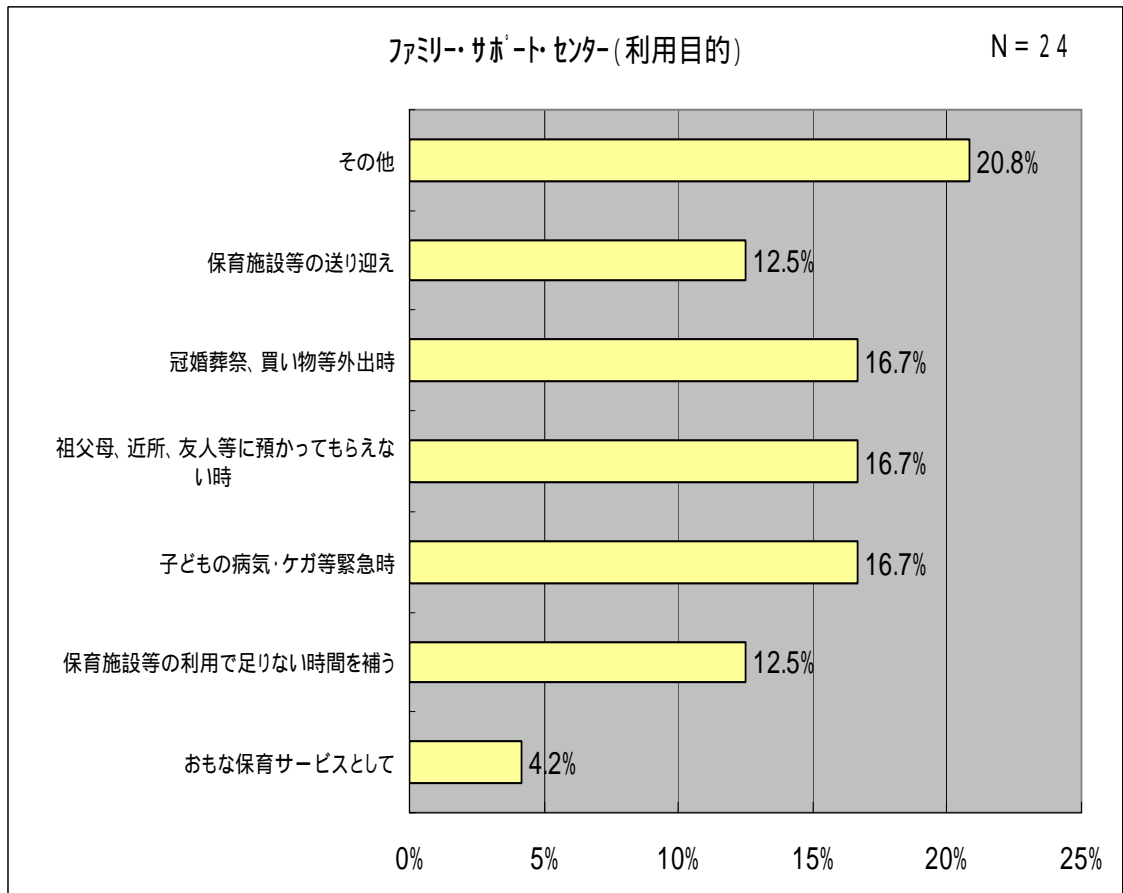
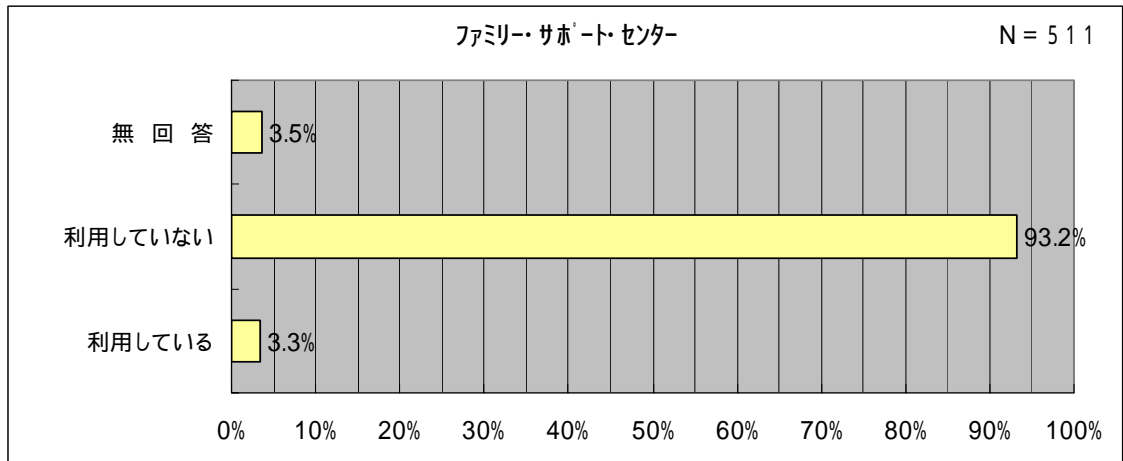
ベビーシッターの利用目的は子どもの病気・ケガ等の緊急時が 33.3%、保育施設の等の利用で足りない時間を補うが 20.0%となっている。月あたり利用希望は 1 日、1 回あたりの利用時間は 6 時間程度が多くなっている。



## 9 ファミリー・サポート・センター

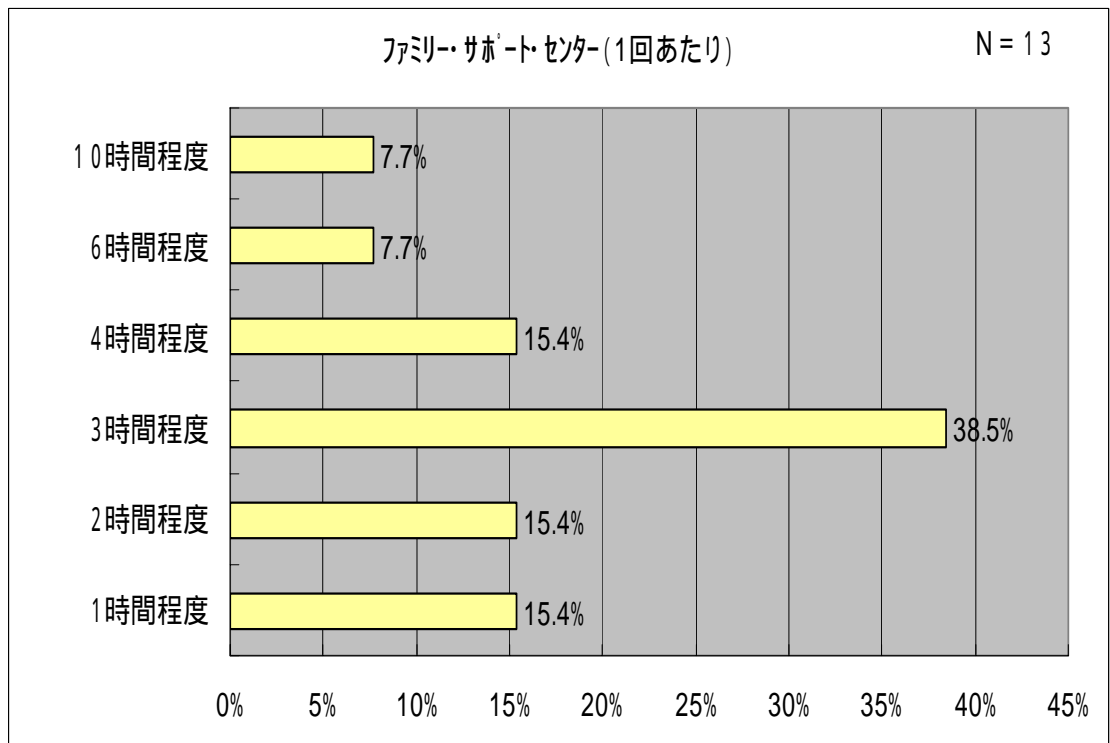
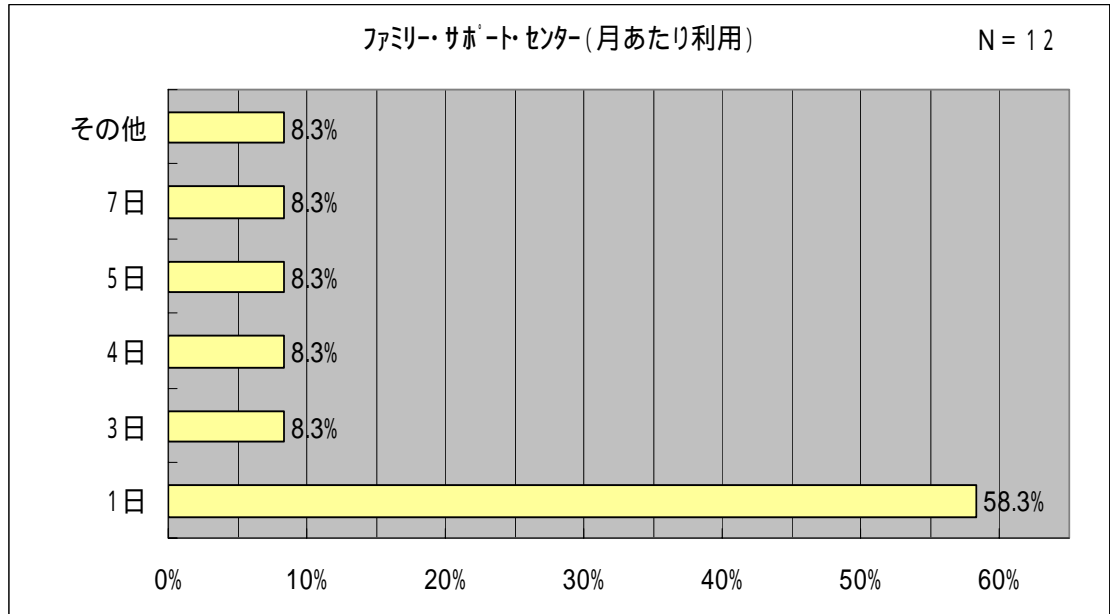
### ファミリー・サポート・センターの利用

ファミリー・サポート・センターについては、利用していないが93.2%と非常に多くなっている。また、利用している目的は、さまざまな内容で利用されている。



### ファミリー・サポート・センターの利用頻度

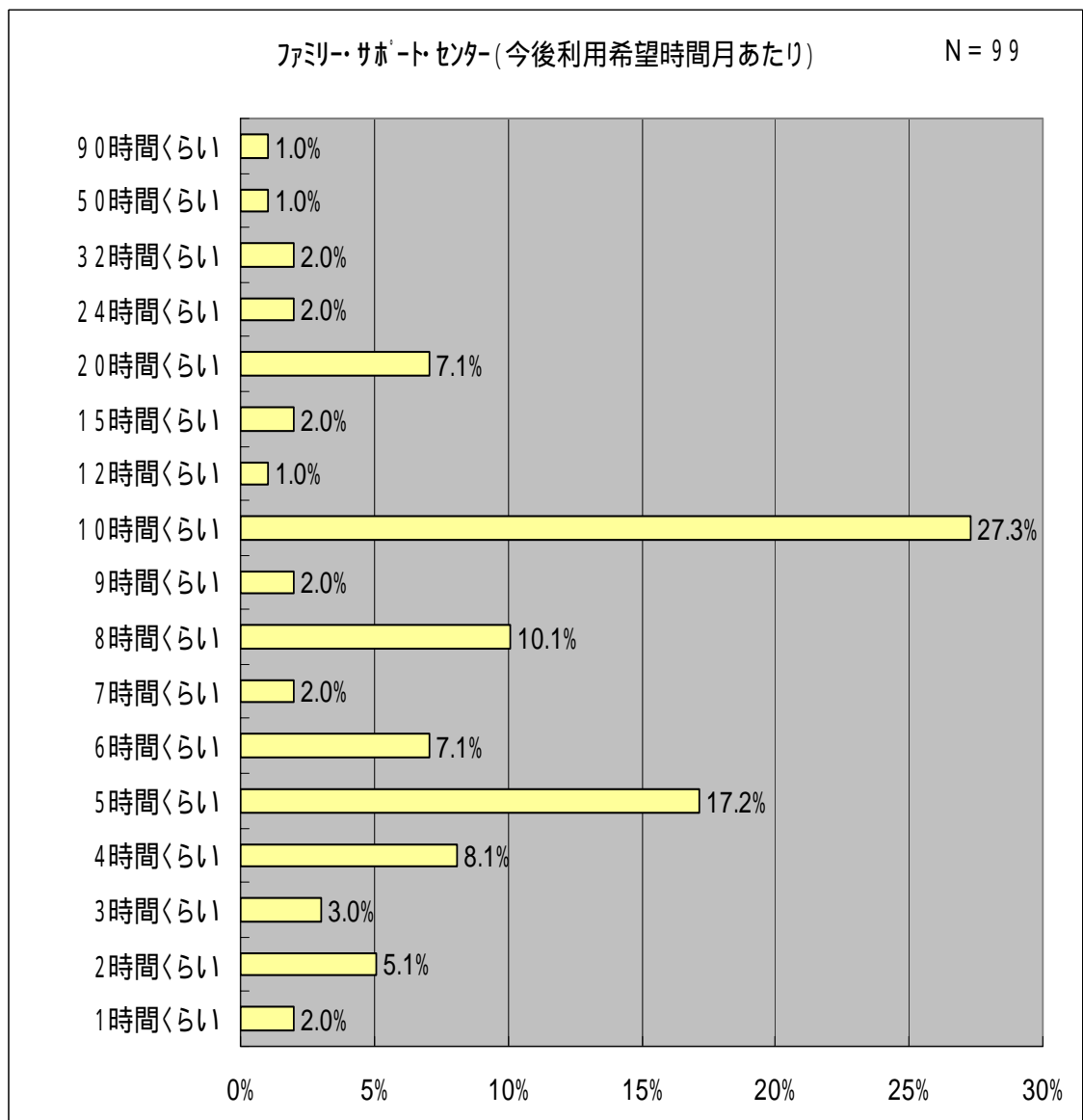
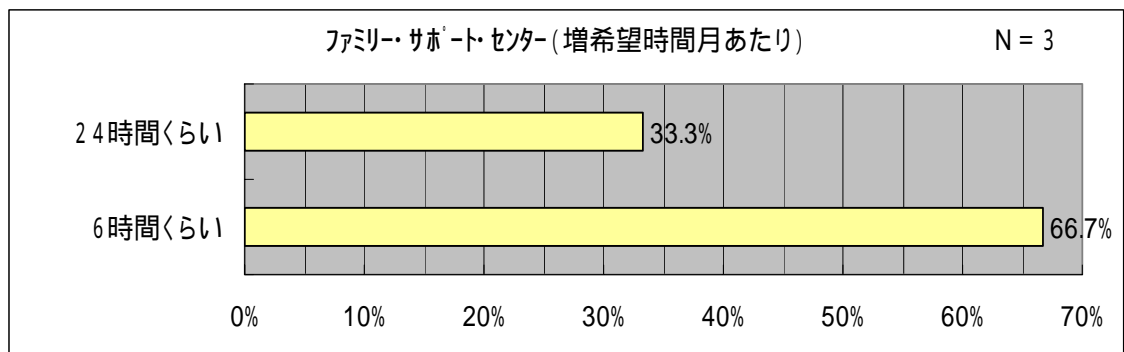
月あたりの利用頻度は、1日が58.3%と多くなっている。1回あたりの利用時間としては、3時間程度が38.5%と多くなっている。





### ファミリー・サポート・センターの利用希望

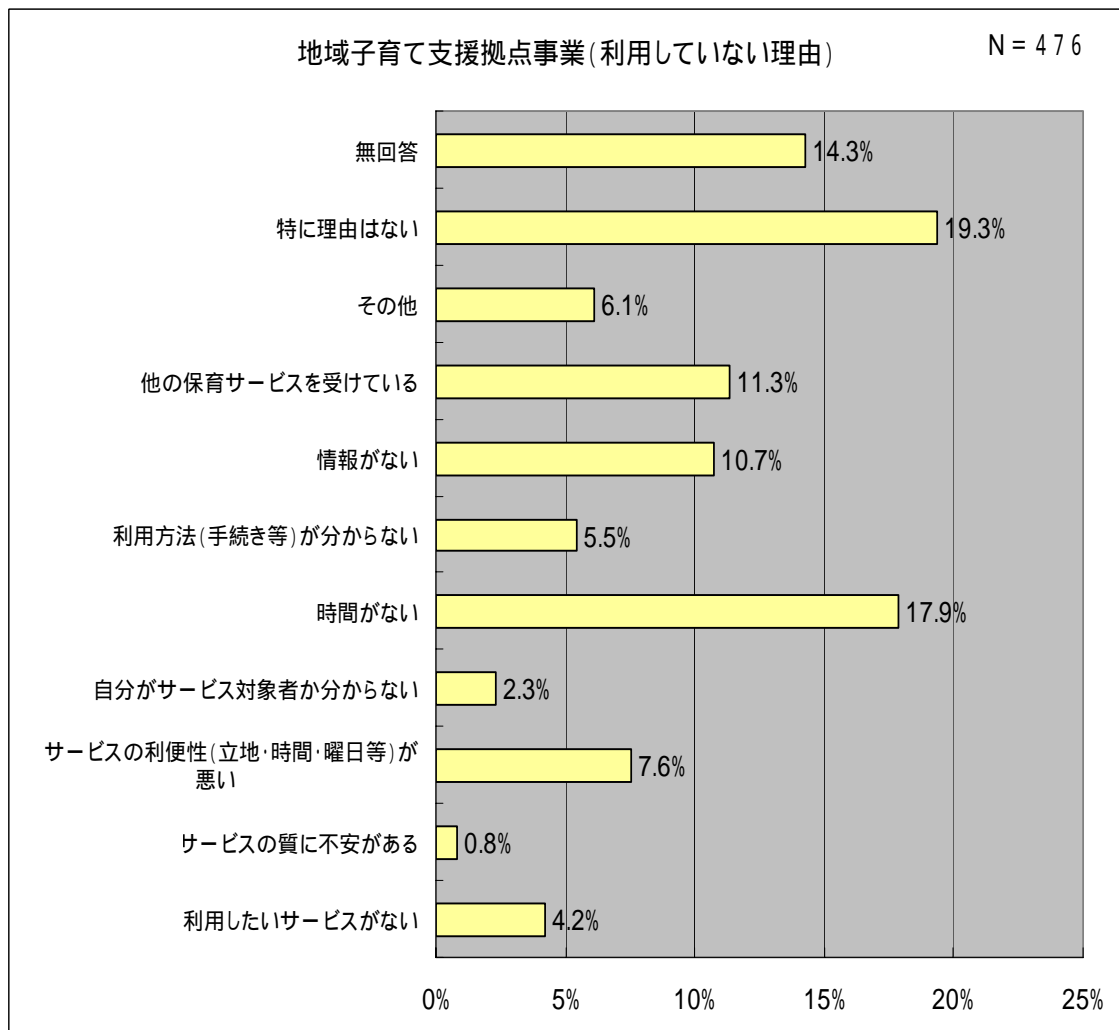
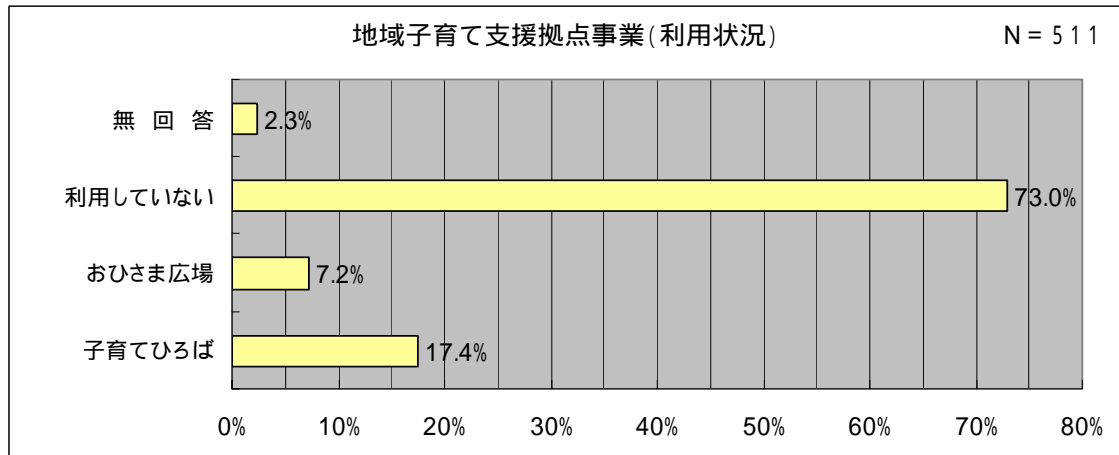
今後の増希望時間としては、月あたり6時間くらいが66.7%、24時間くらいが33.3%となっている。今後の利用希望時間としては、月あたり10時間くらいが27.3%、5時間くらいが17.2%となっており、10時間以内の希望が多くなっている。



## 10 地域における子育て支援サービス

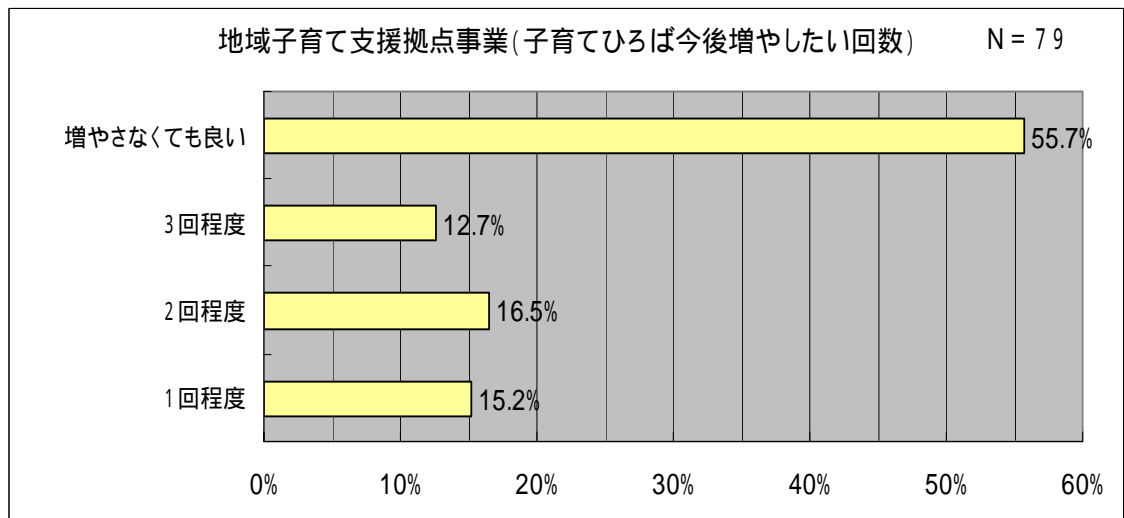
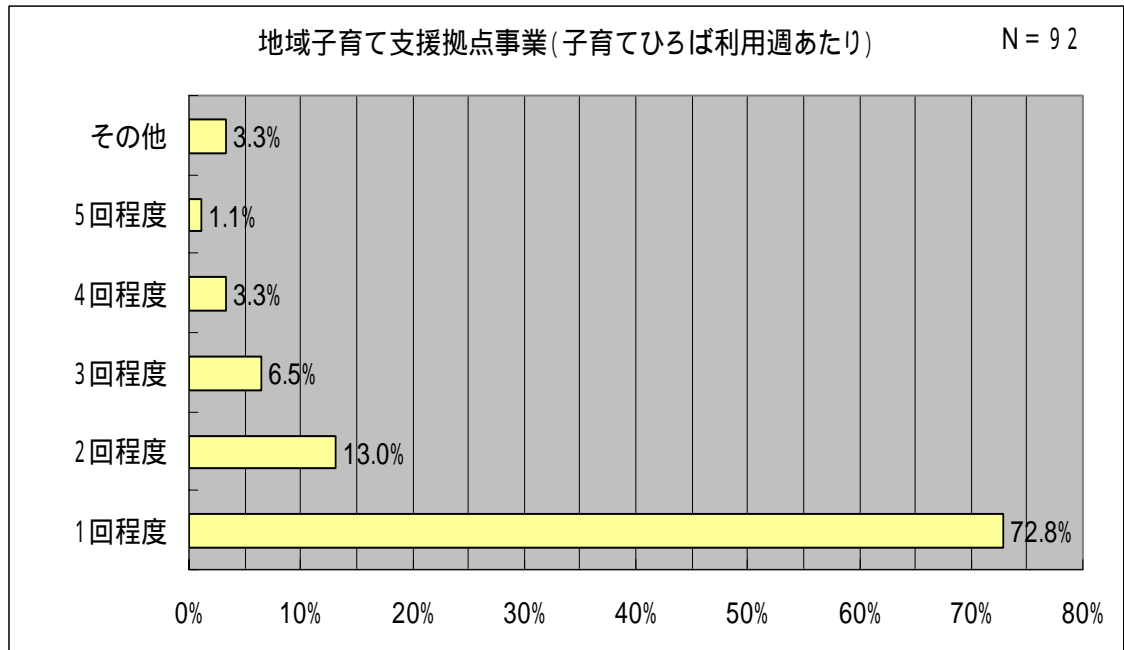
### 地域子育て支援拠点事業の利用

子育てひろばやおひさま広場といった、地域子育て支援拠点事業については、利用していないが73.0%と多くなっている。また、利用していない理由としては、特に理由は無いが19.3%、時間がないが17.9%、他の保育サービスを受けているが11.3%、情報がないが10.7%となっている。



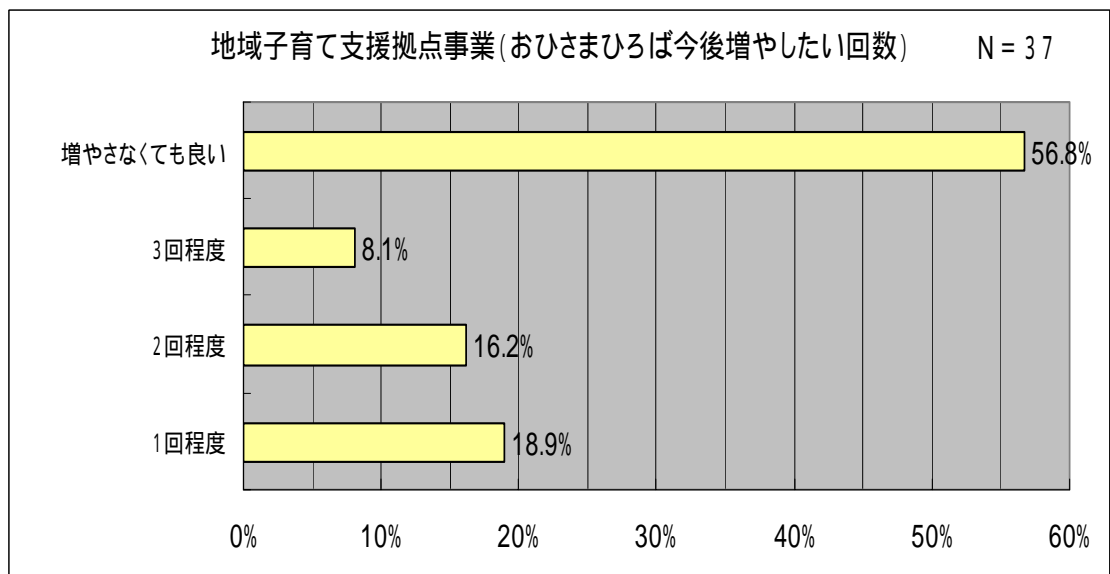
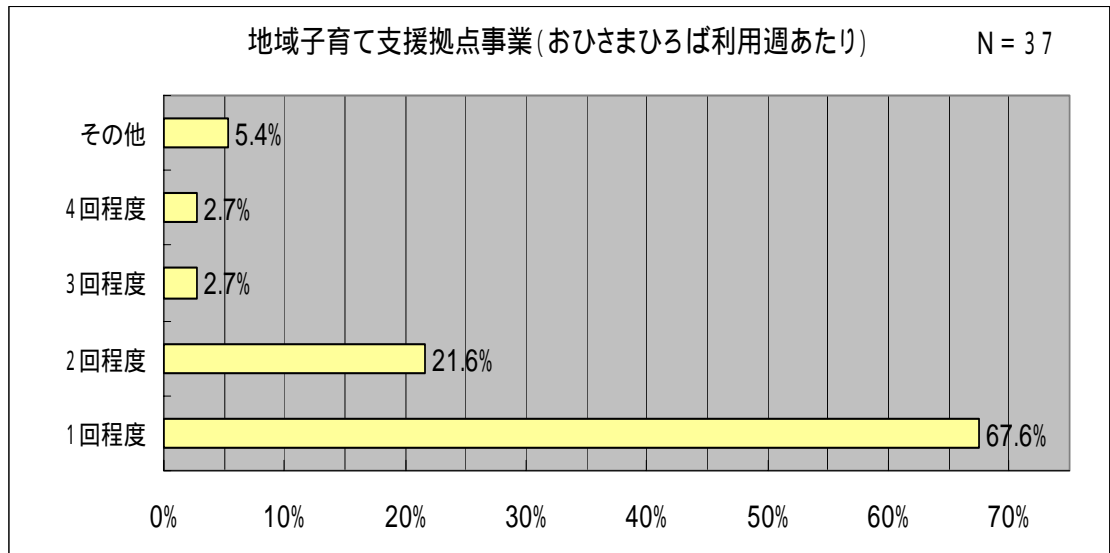
**地域子育て支援拠点事業(子育てひろば)の利用**

子育てひろばの利用については、週あたり1回程度利用が72.8%となっている。また、今後増やしたい回数としては、増やさなくても良いが55.7%となっている。



**地域子育て支援拠点事業（おひさま広場）の利用**

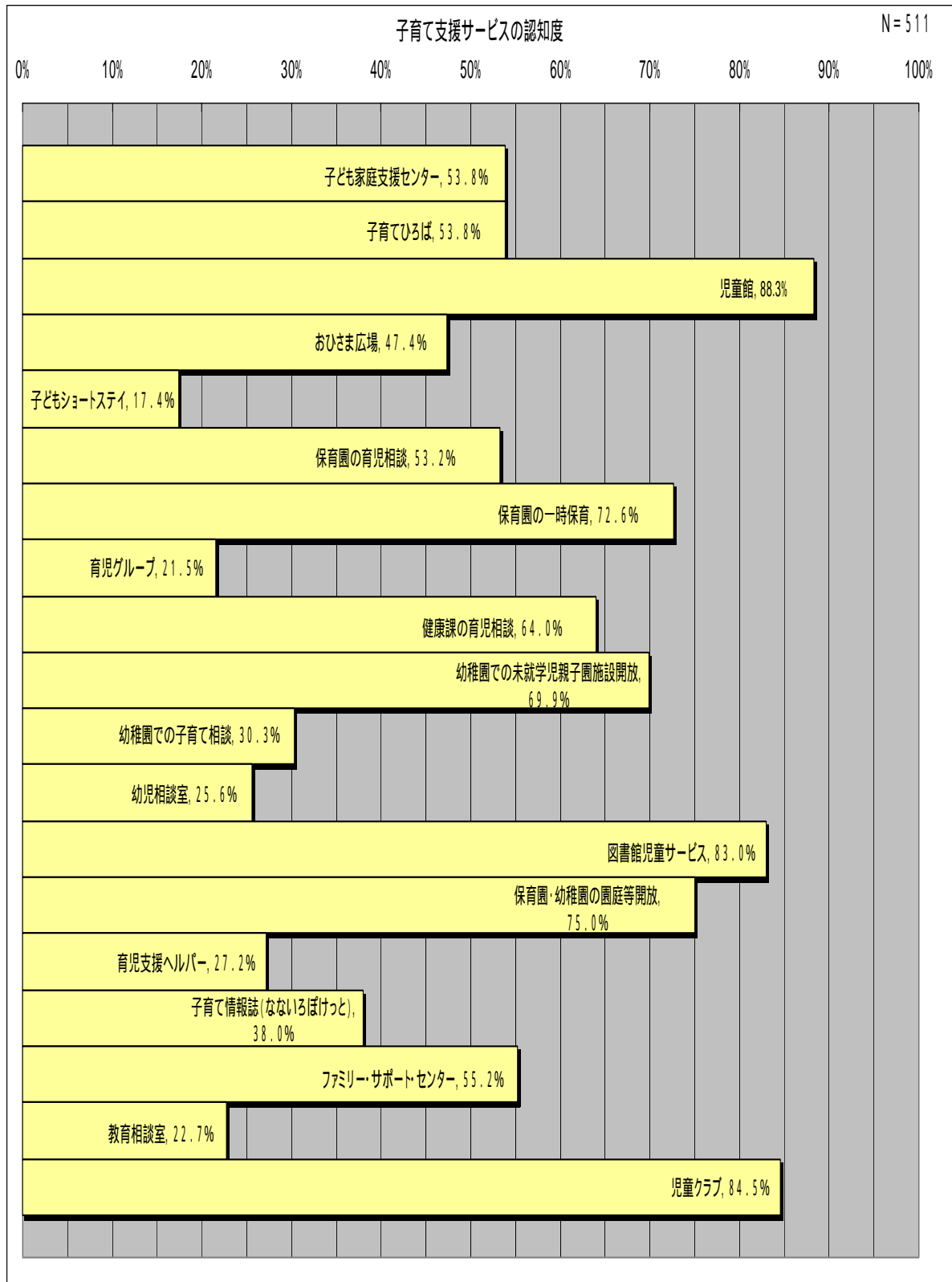
おひさま広場の利用については、週あたり1回程度利用が67.6%となっている。また、今後増やしたい回数としては、増やさなくても良いが56.8%となっている。



## 就学前児童

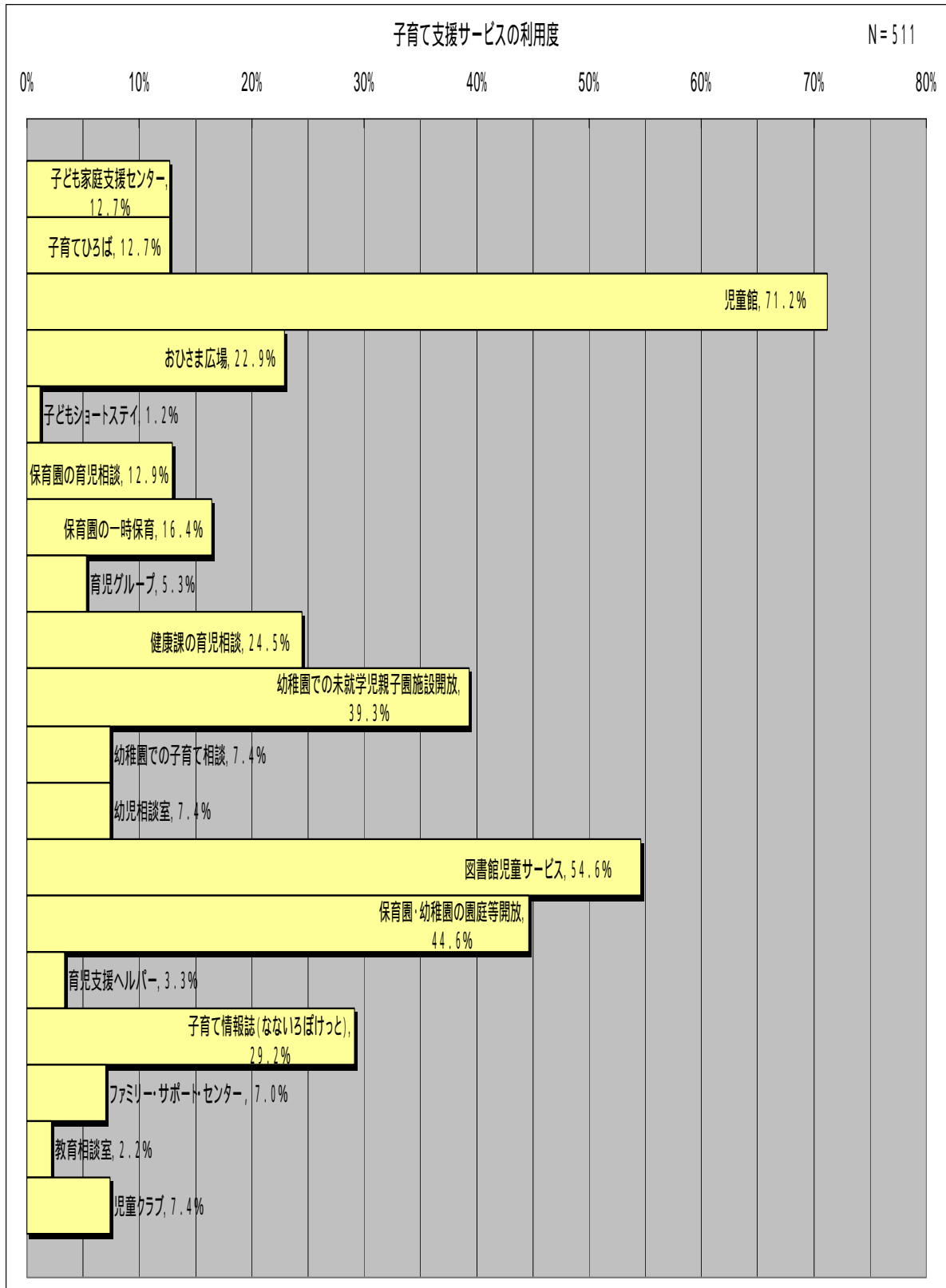
### 地域における子育て支援サービスの認知度

子育てサービスの認知度については、児童館が88.3%、児童クラブが84.5%、図書館児童サービスが83.0%、保育園・幼稚園の園庭等開放が75.0%、保育園の一時保育72.6%となっている。



地域における子育て支援サービスの利用度

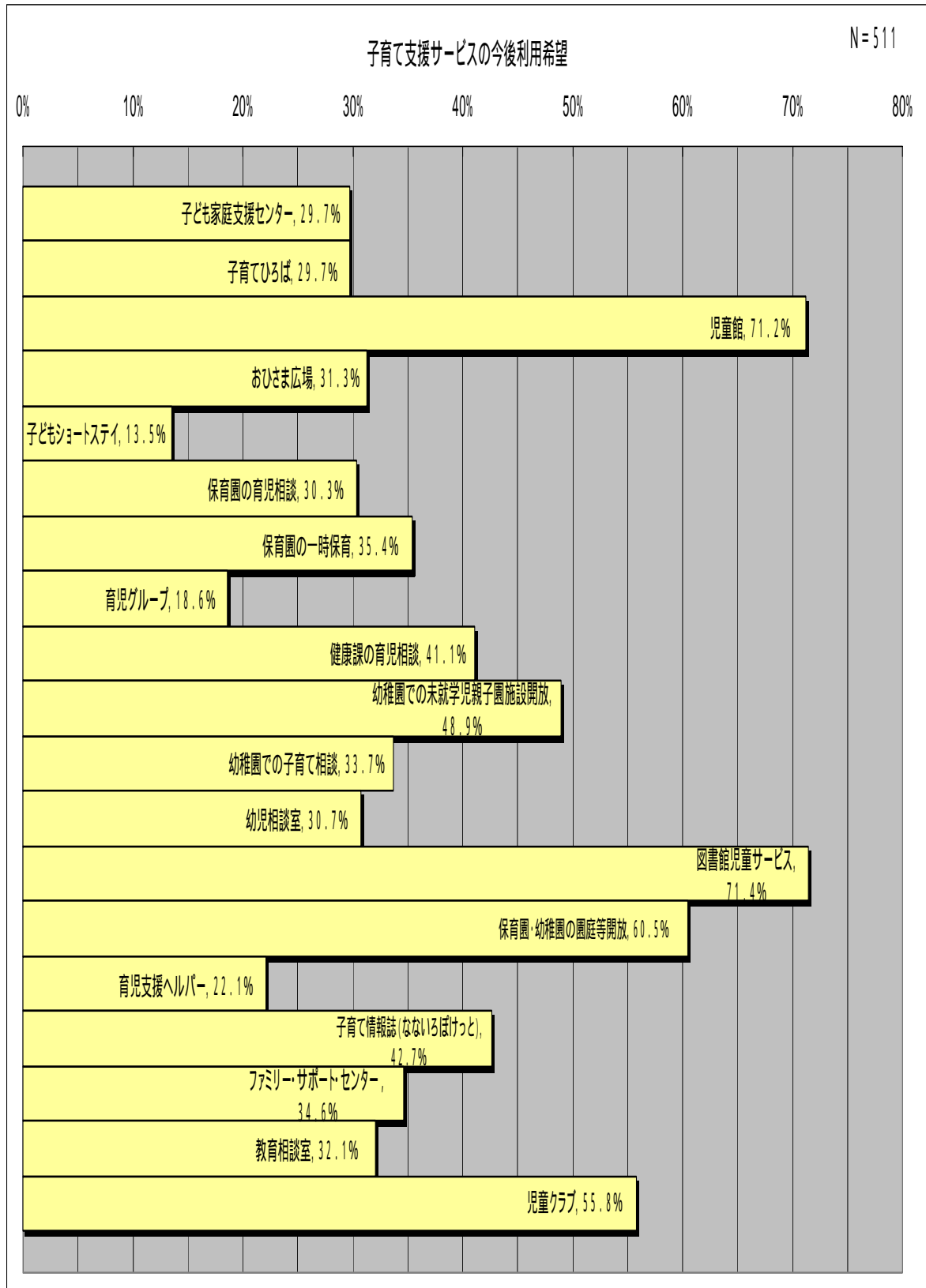
子育てサービスの利用度については、児童館が71.2%、図書館児童サービスが54.6%、保育園・幼稚園の園庭等開放が44.6%、幼稚園での未就学児親子園施設開放が39.3%となっている。



就学前児童

地域における子育て支援サービスの今後の利用希望

子育てサービスの利用度については、図書館児童サービスが71.4%、児童館が71.2%、保育園・幼稚園の園庭等開放が60.5%、児童クラブが55.8%となっている。

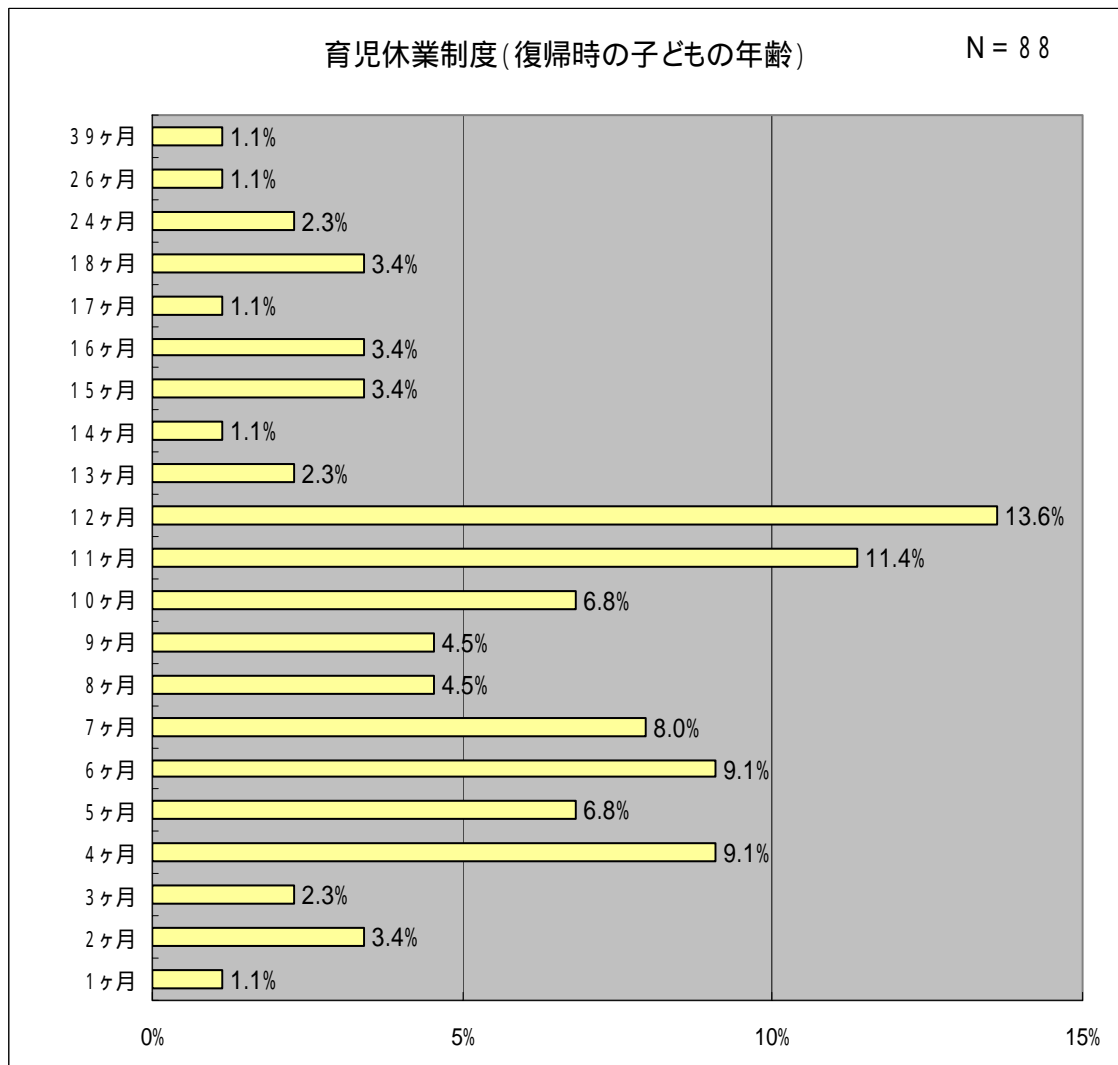
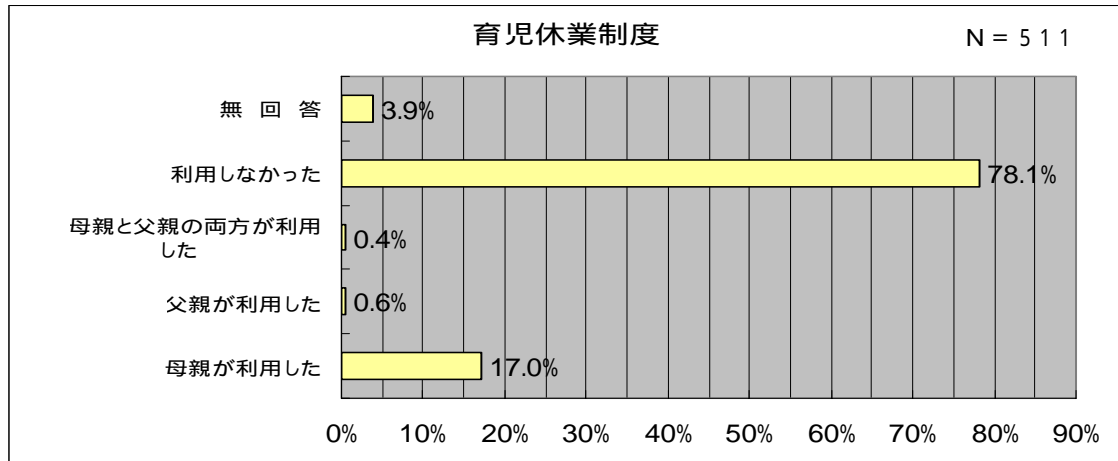


## 11 育児休業制度

### 育児休業制度の利用

育児休業制度については、利用しなかったが78.1%と多くなっている。また、母親が利用したが17.0%で、父親が利用したが0.6%となっている。

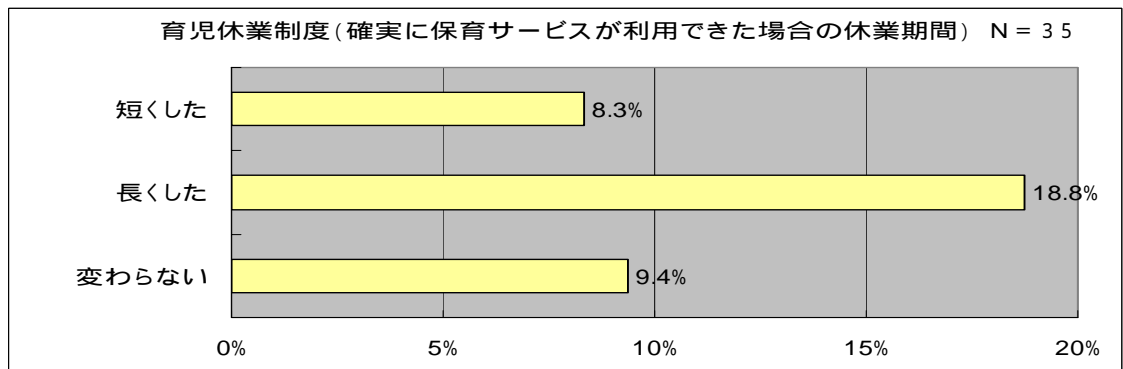
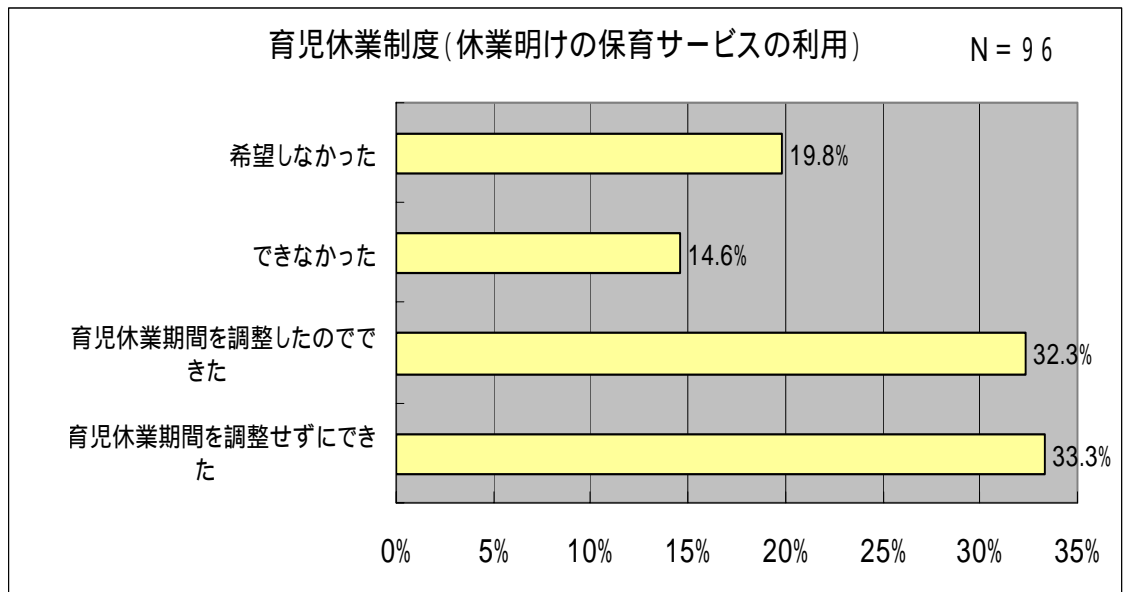
復帰時の子どもの年齢は、12ヶ月が13.6%、11ヶ月が11.4%となっていて、子どもが1歳くらいになってからの復帰の割合が多くなっている。





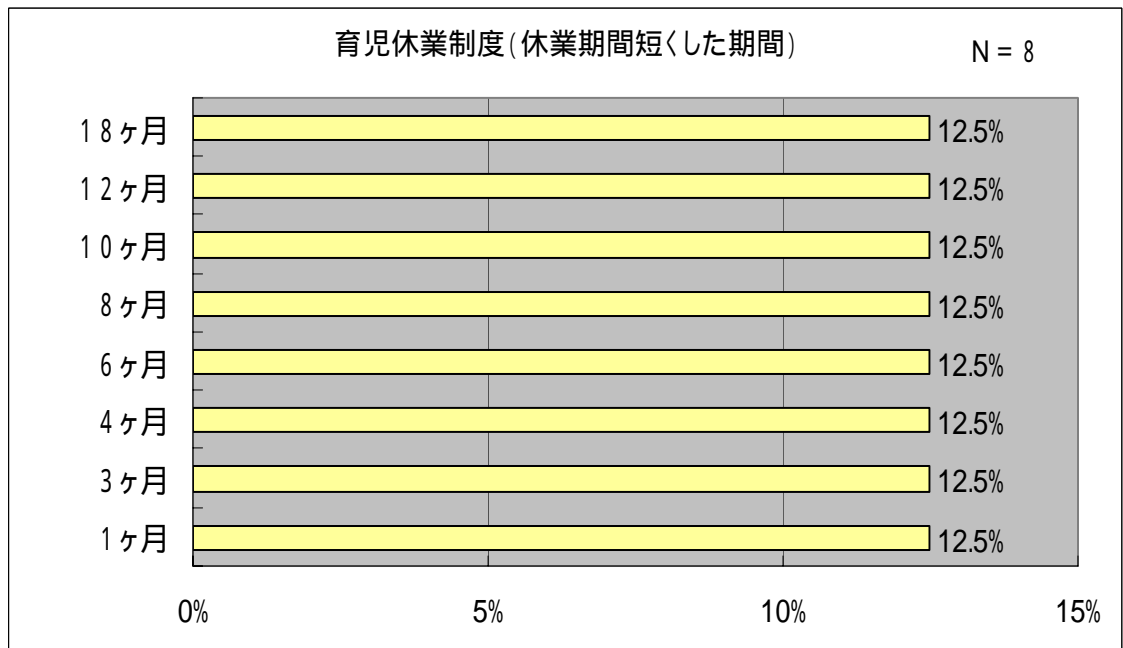
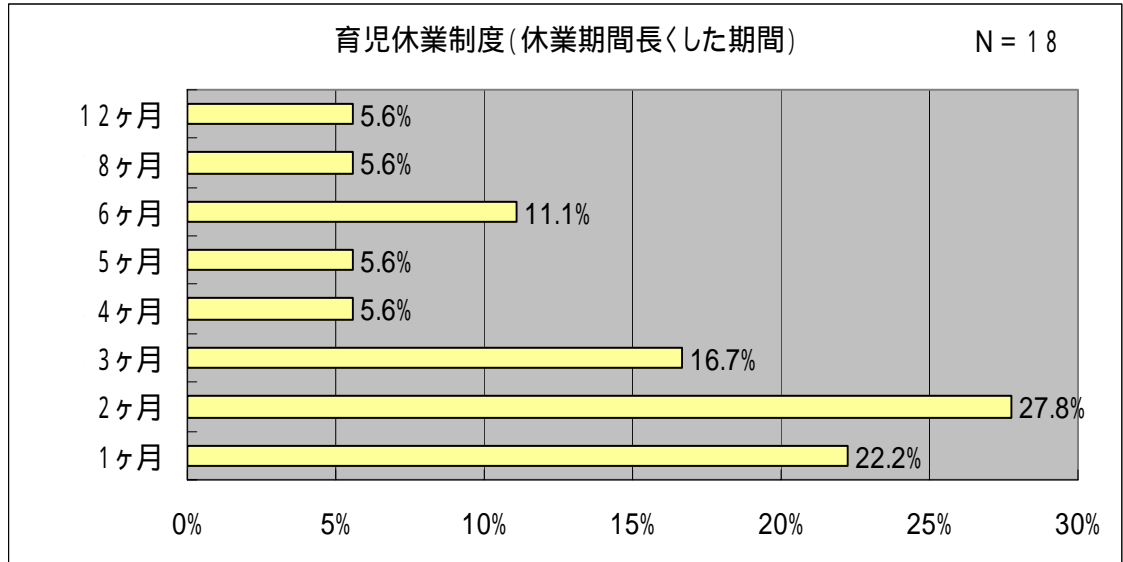
### 育児休業明けの保育サービス

育児休業明けに希望する保育サービスを利用できたについては、育児休業を調整しないで利用できたが 33.3%、育児休業を調整したので利用できたが 32.3%となっている。また、育児休業期間を調整した方で、確実に保育サービスを利用できたとした場合の育児休業の期間については、長くしたが 18.8%となっている。



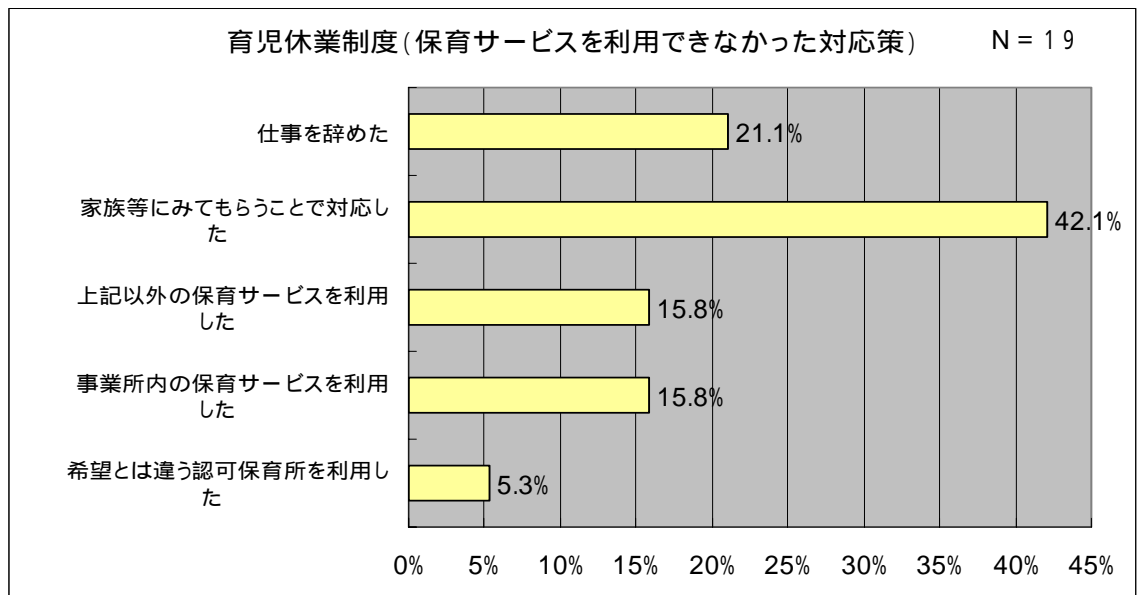
## 就学前児童

育児休業期間を調整した方で、確実に保育サービスを利用できたとした場合の育児休業を長くした期間としては、2ヶ月が27.8%、1ヶ月が22.2%、3ヶ月16.7%となっている。



**希望する保育サービスを利用できなかった時の対応**

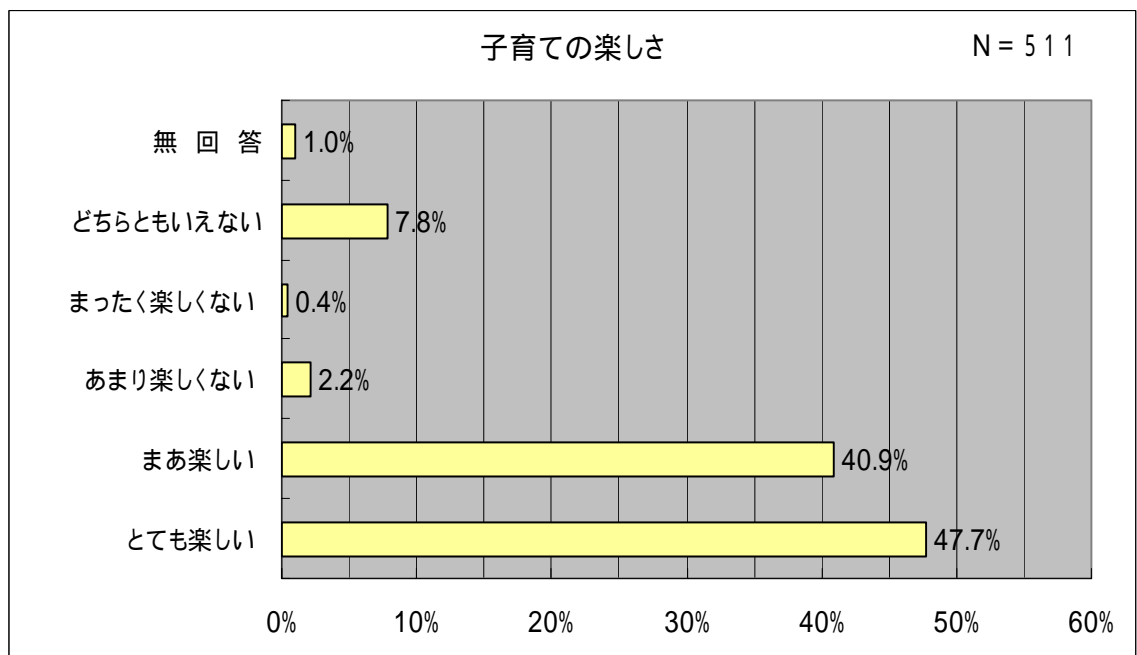
家族等にみてもらうが 42.1%、仕事を辞めたが 21.1%となっている。



**11 子育て全般**

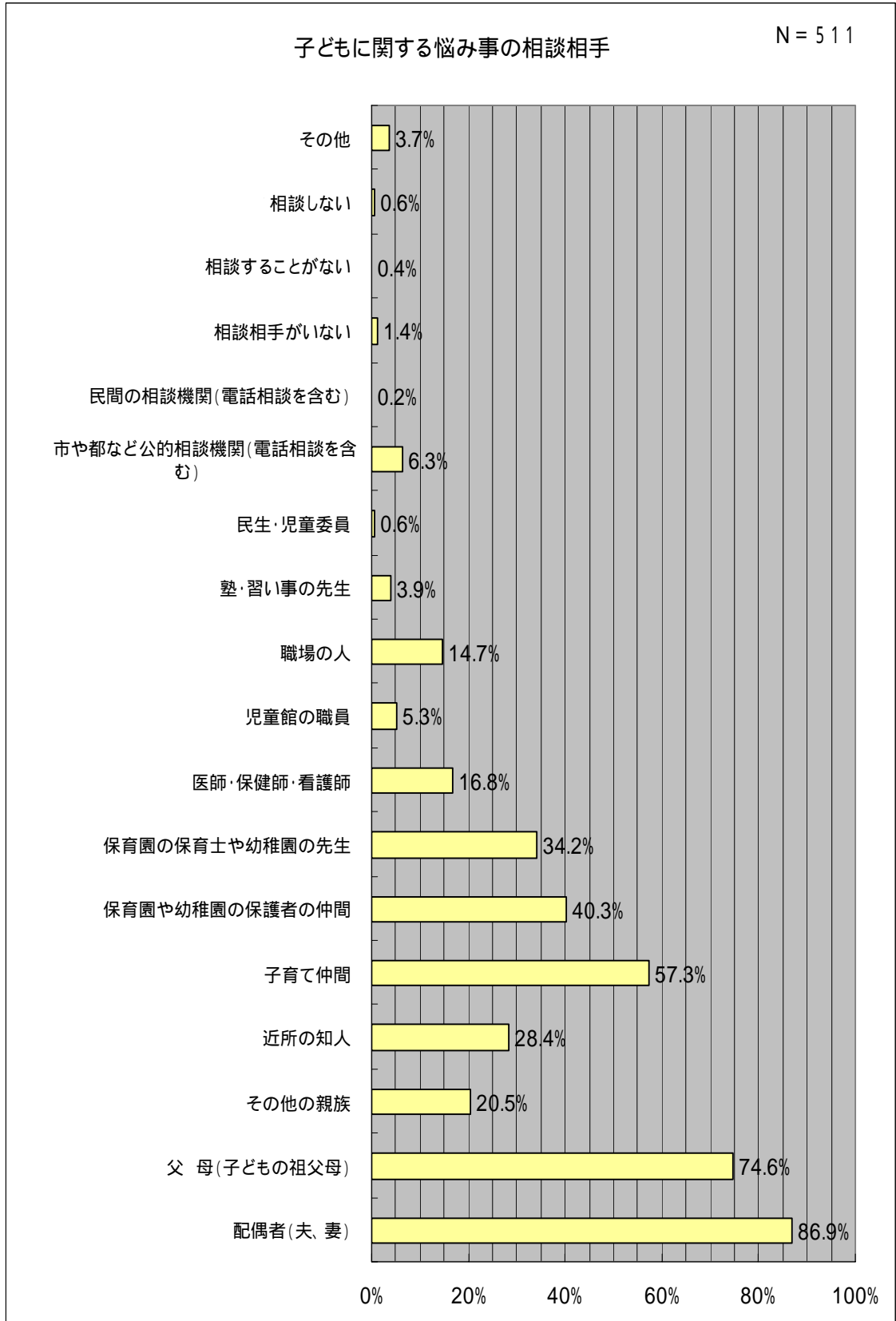
**子育ての楽しさ**

とても楽しいが 47.7%、まあ楽しいが 40.9%で、全体の 8 割を超えている。



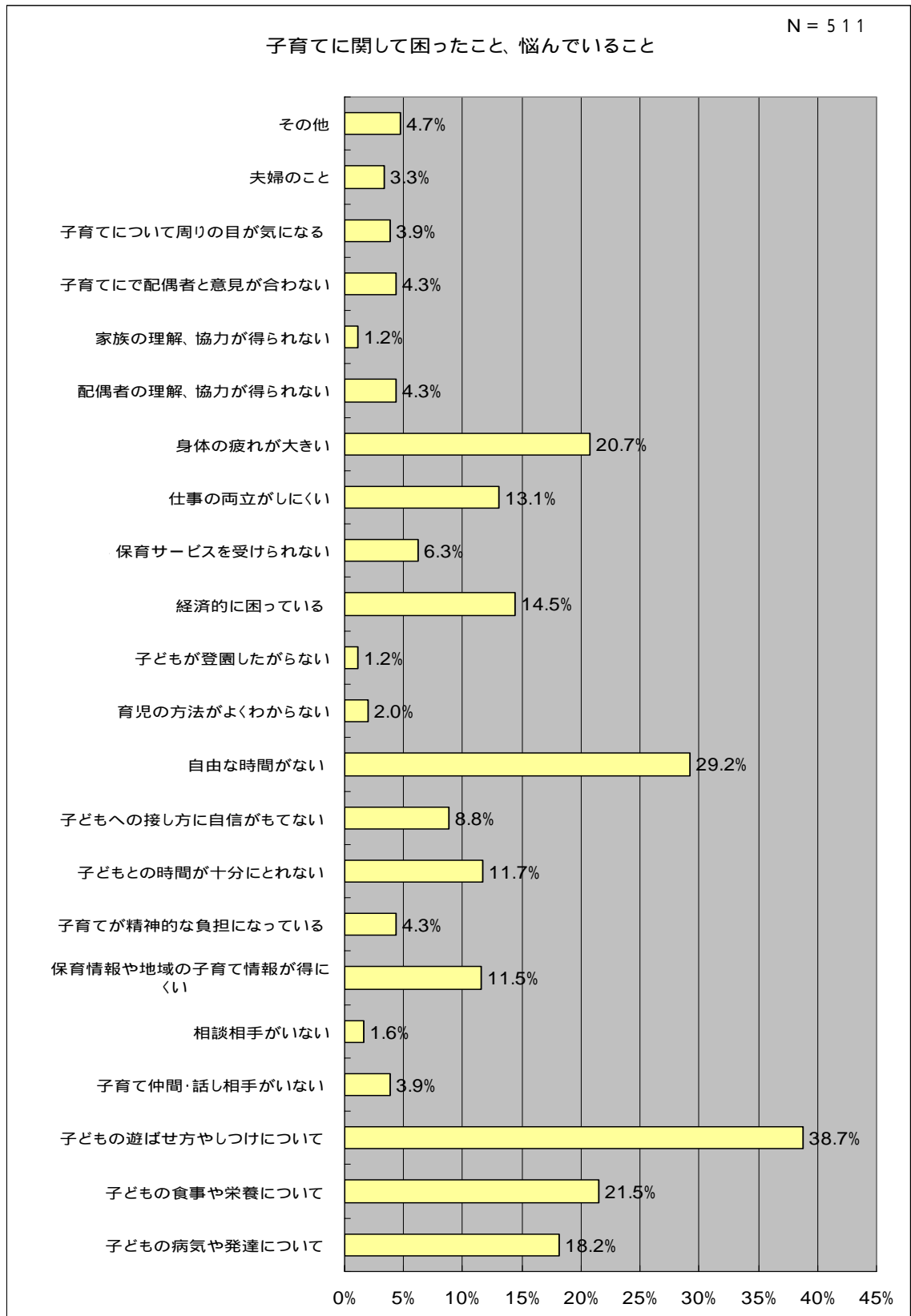
子どもの悩みごとの相談相手

配偶者（夫、妻）が86.9%、父・母（子どもの祖父母）が74.6%と大半を占めている。また、子育て仲間が57.3%、保育園や幼稚園の保護者の仲間が40.3%、保育園の保育士や幼稚園の先生が34.2%となっている。



子育てに関して困ったこと、悩んでいること

子どもの遊ばせ方やしつけが 38.7%、自由な時間がないが 29.2%、子どもの食事や栄養が 21.5%、身体の疲れが大きいのが 20.7%、子どもの病気や発達が 18.2%となっている。

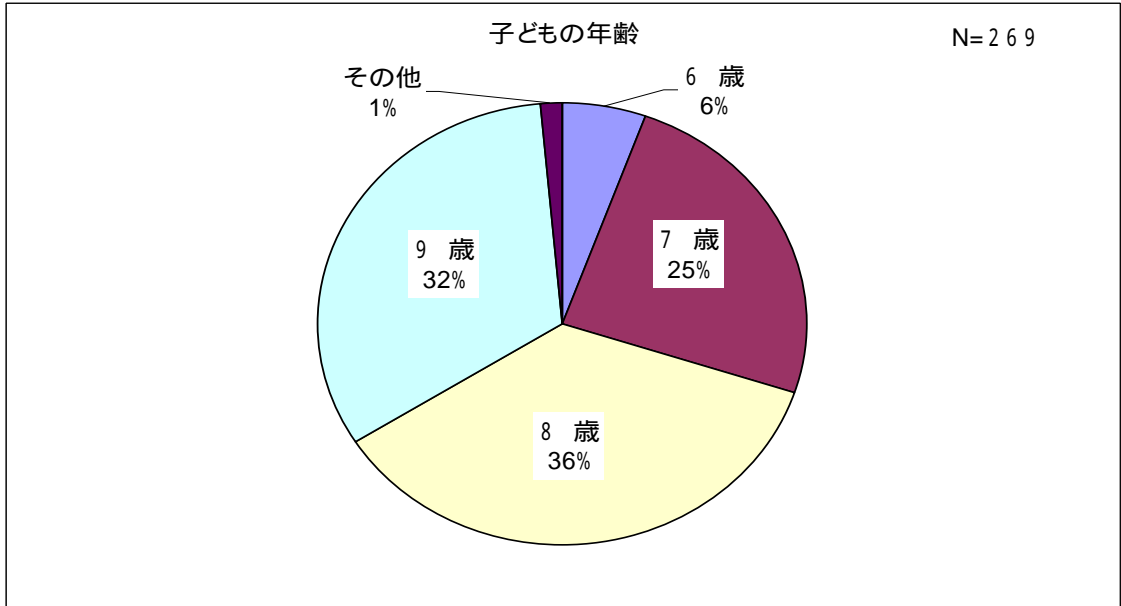


## 第3章 小学生調査結果

### 1 家族状況

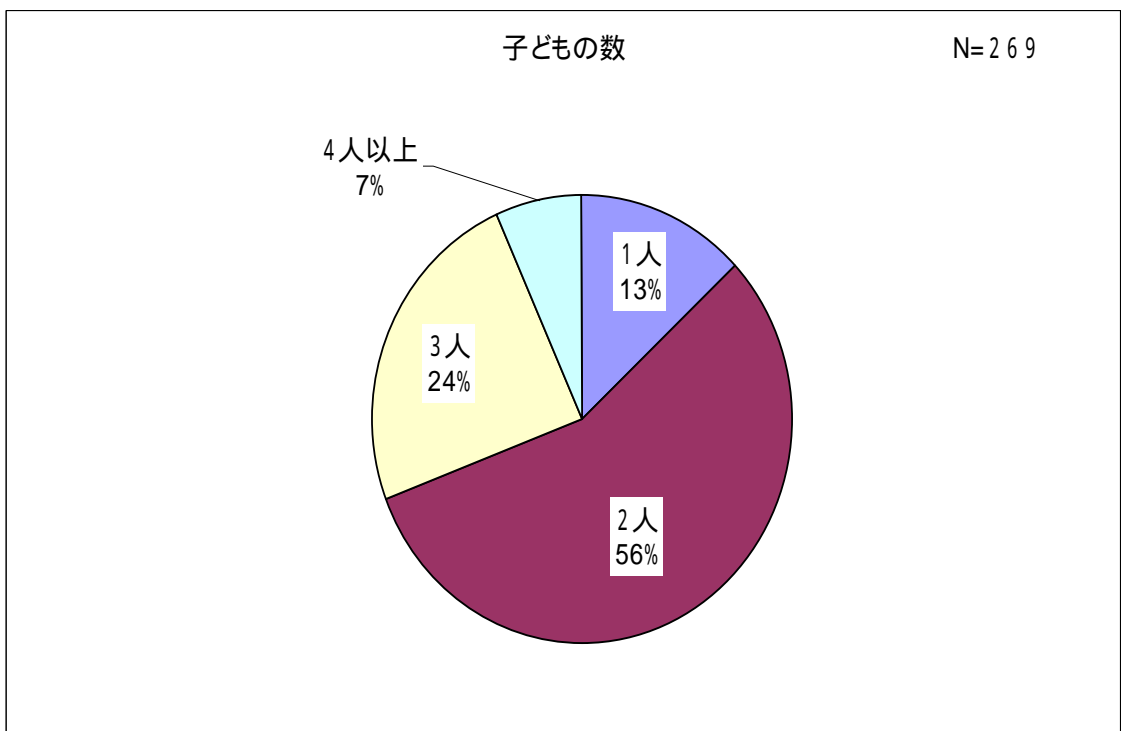
#### 子どもの年齢

子どもの年齢の構成は、6歳が少なく、7～9歳はほぼ同じ割合となっている。



#### 子どもの人数

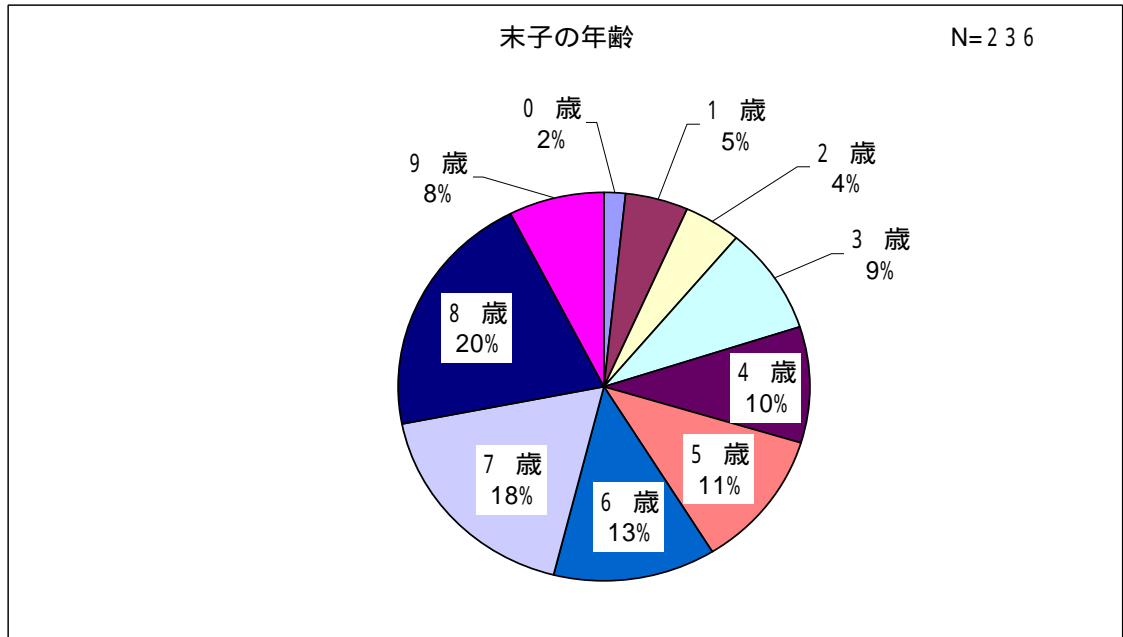
子どもの人数は、1人が13%、2人が56%、3人が24%となっている。子どもの人数の平均は約2.2人となっている。



## 小学生

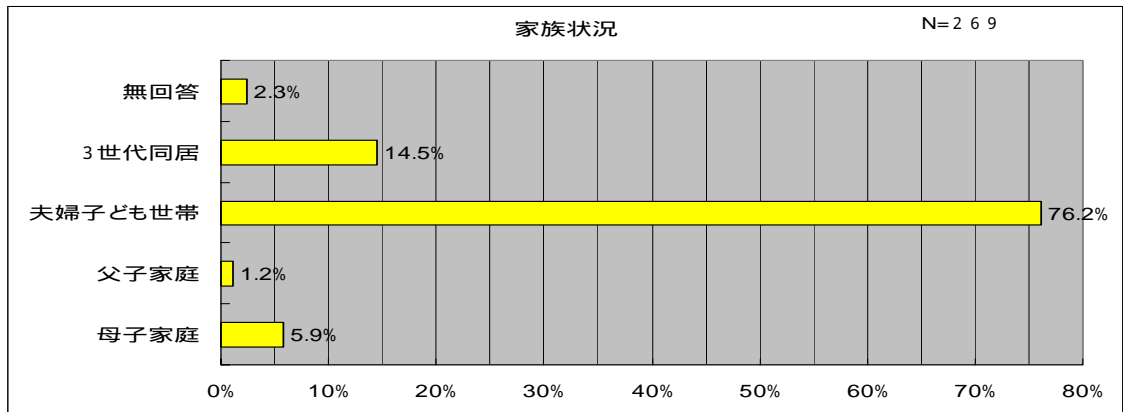
### 末子の年齢

末子の年齢は、8歳が20%、7歳が18%、6歳が13%となっている。



### 子どもの同居・近居状況

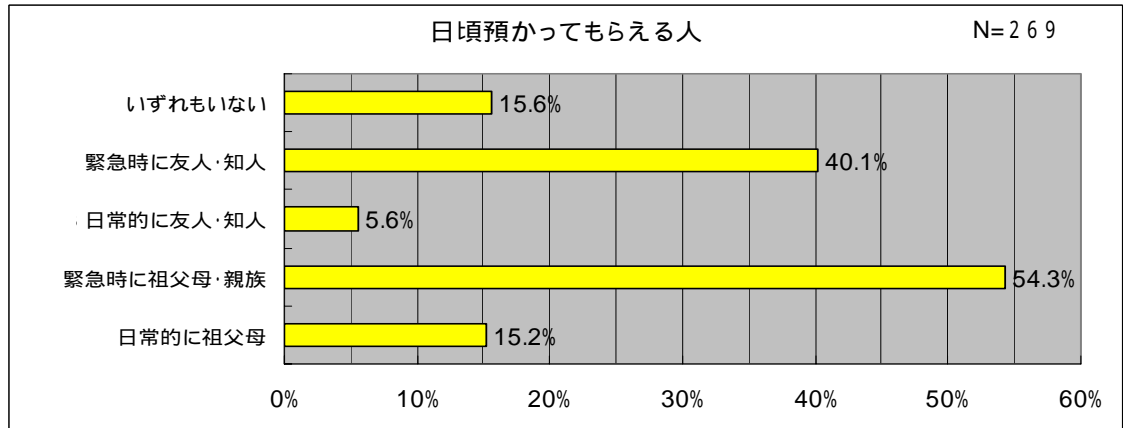
76.2%が2世帯家族となっており、そのうち祖父母近居は23.0%となっている。また、3世代同居（母子家庭含む）は14.5%となっている。



母子家庭	15	5.9%
うち、祖父母近居	5	2.0%
父子家庭	3	1.2%
うち、祖父母近居	2	0.8%
夫婦子ども世帯	195	76.2%
うち、祖父母近居世帯	59	23.0%
3世代同居	37	14.5%
無回答	6	2.3%
集計	269	100.0%

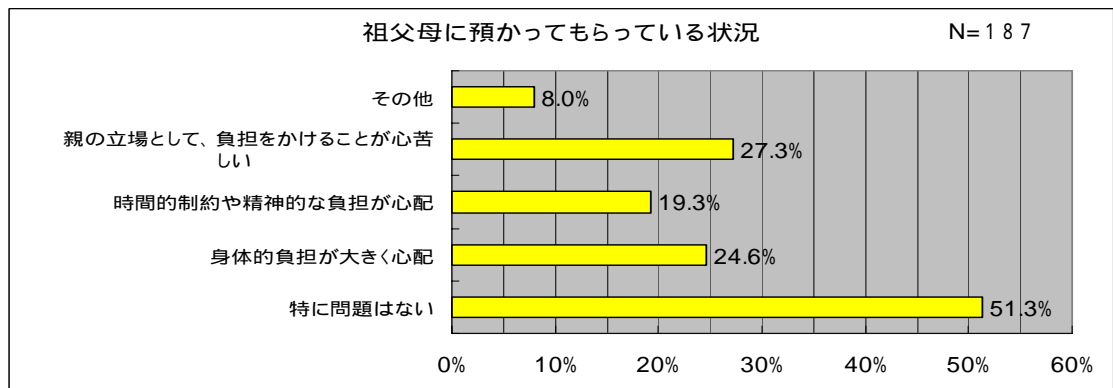
### 日頃子どもを預かってくれる人

日常的、緊急的に祖父母等親族が預かってくれる人は、全体の69.5%となっている。また、日常的、緊急時に友人・知人も45.7%となっている。



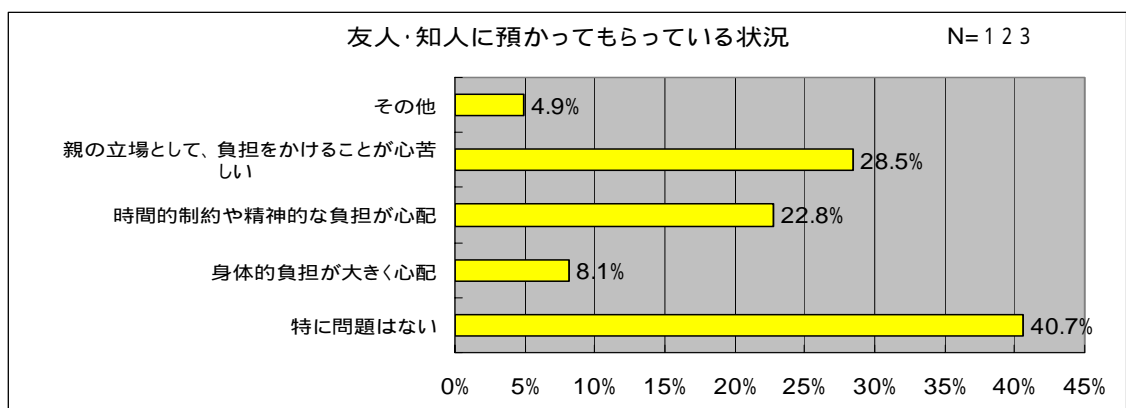
### 祖父母に預かってもらっている状況

特に問題がないのは51.3%で、約半数は預けることに対して、なんらか心配や心苦しさをもっている。



### 友人・知人に預かってもらっている状況

特に問題がないのは40.7%で、預けることに対して、なんらか心配や心苦しさをもっている。

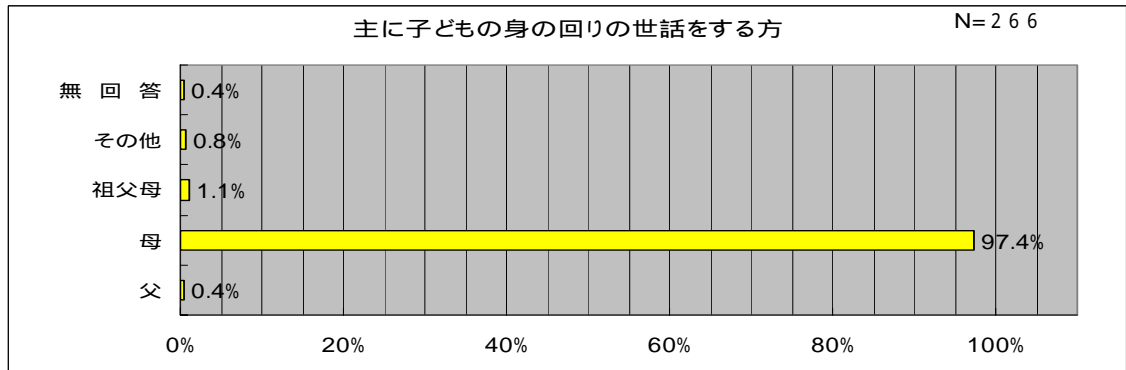




## 小学生

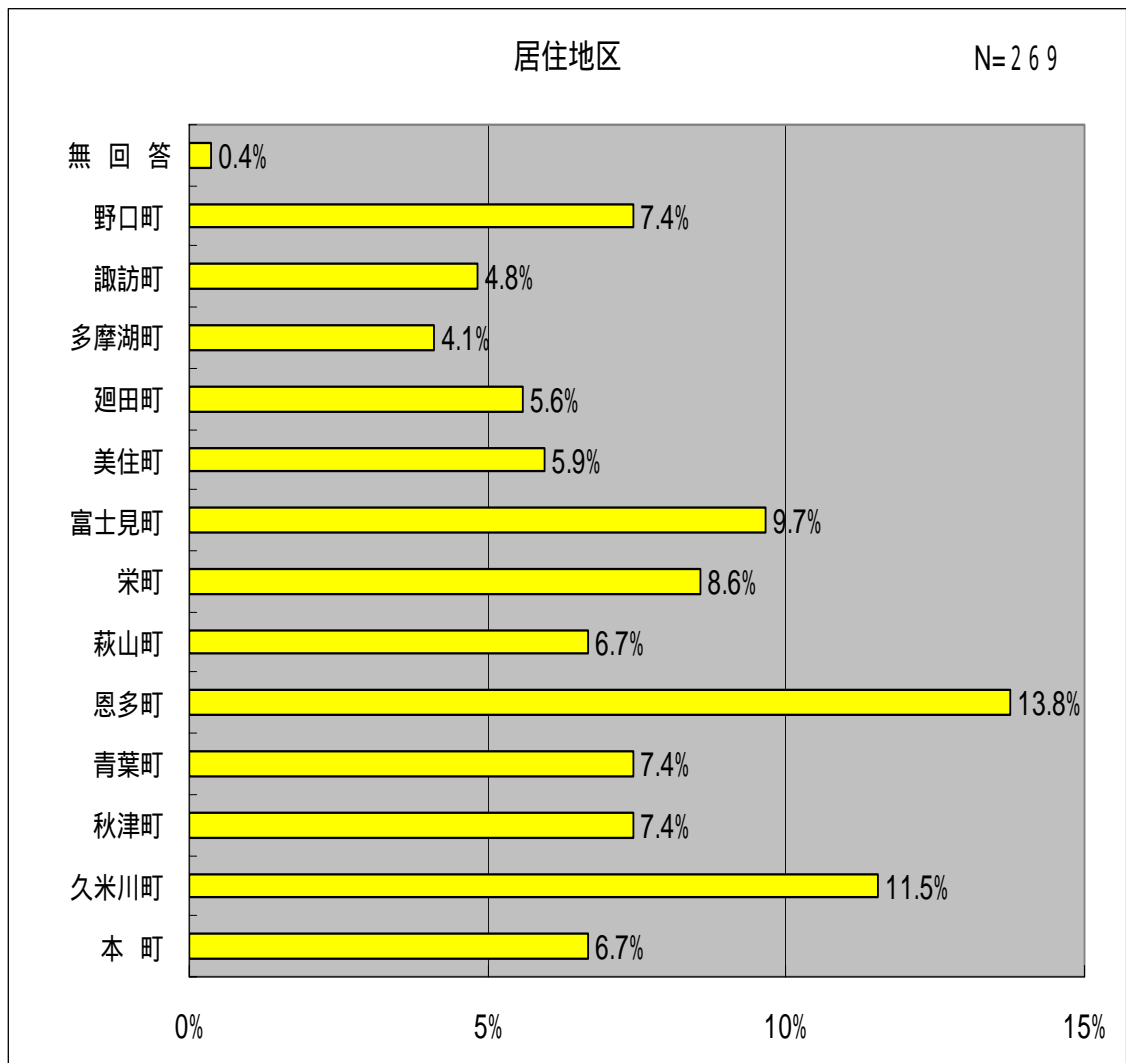
### 主に子どもの身の回りの世話をしている方

主に母親が子どもの身の回りの世話をしているが 97.4%で大半を占めている。



### 居住地区

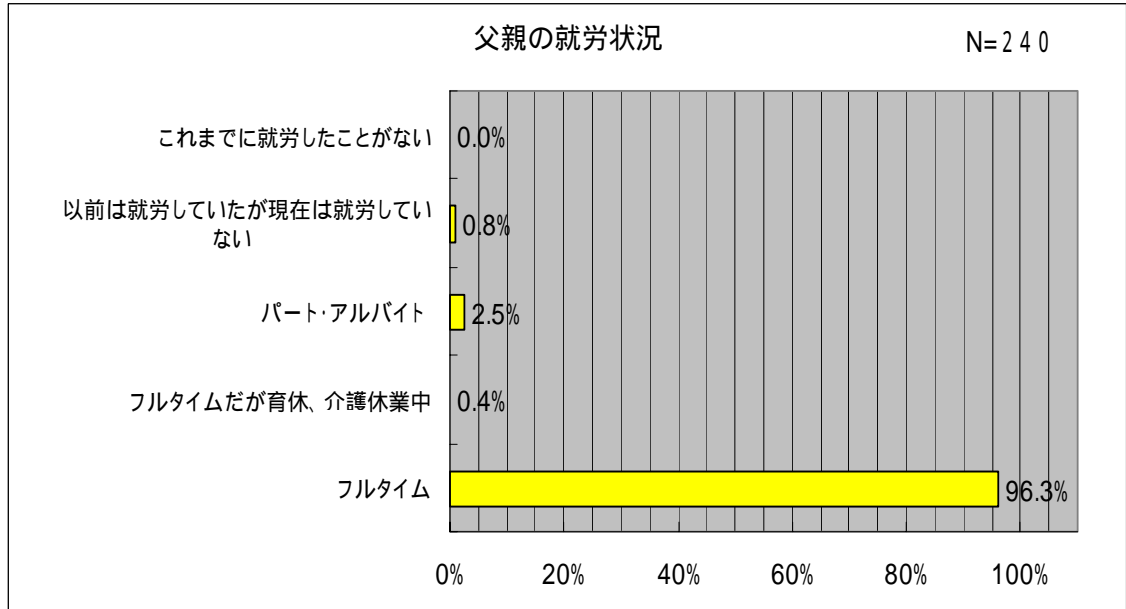
無作為抽出にて調査を行なっているため、若干パーセンテージに差が出ている。



## 2 保護者の就労状況

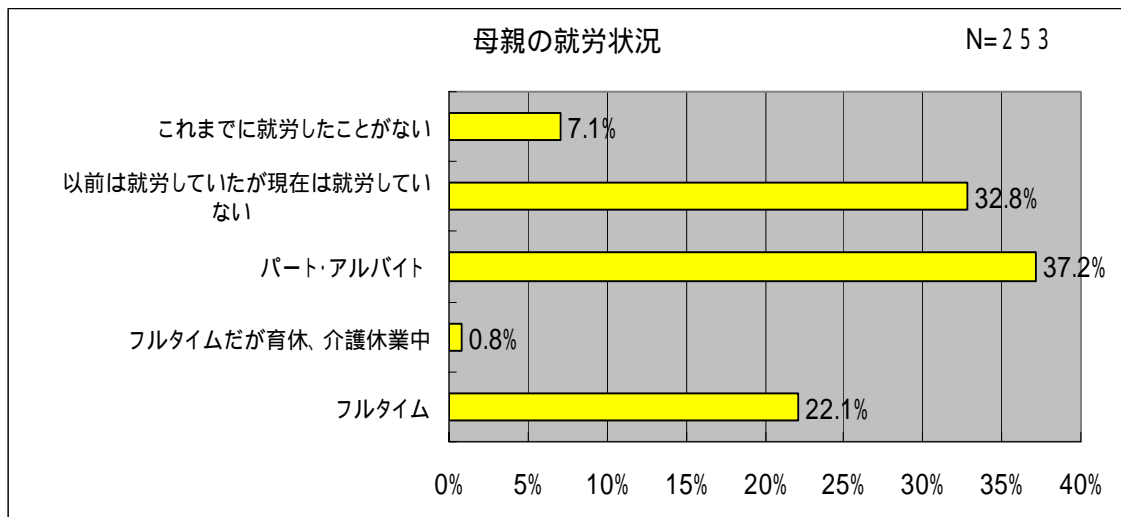
### 父親の就労状況

フルタイムで就労している父親は、96.3%となっている。



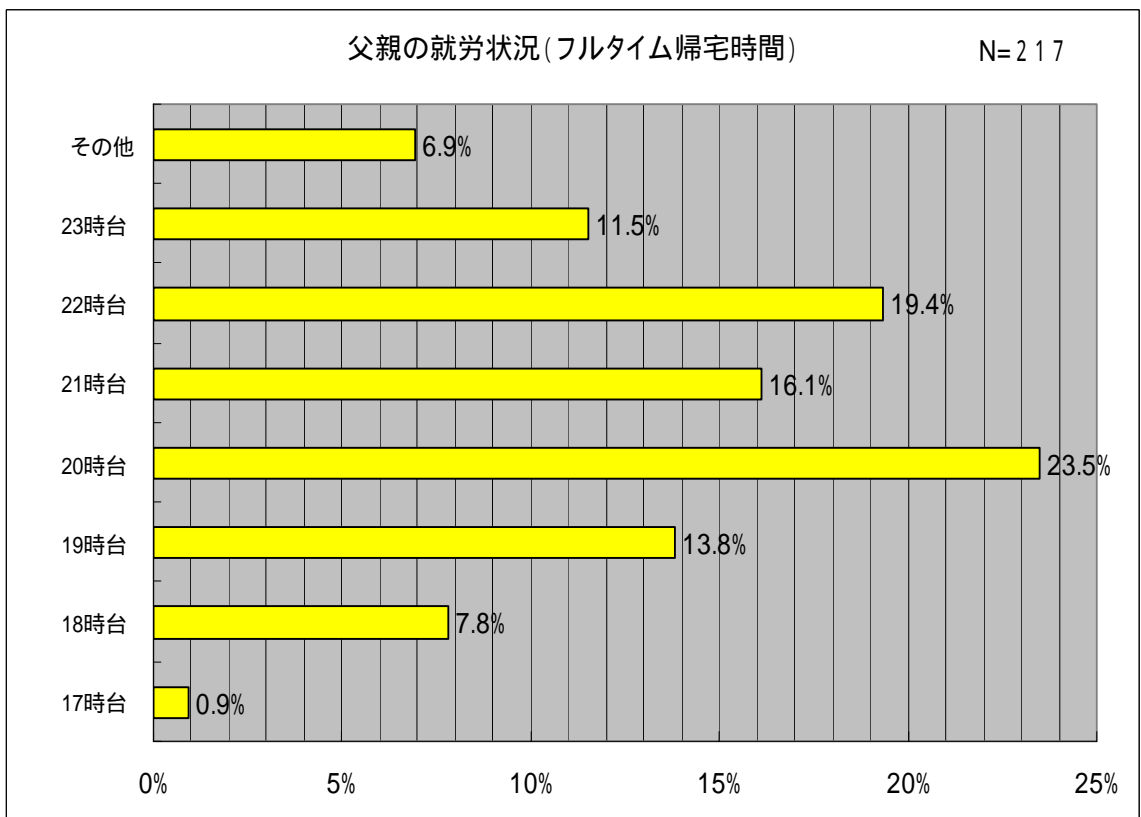
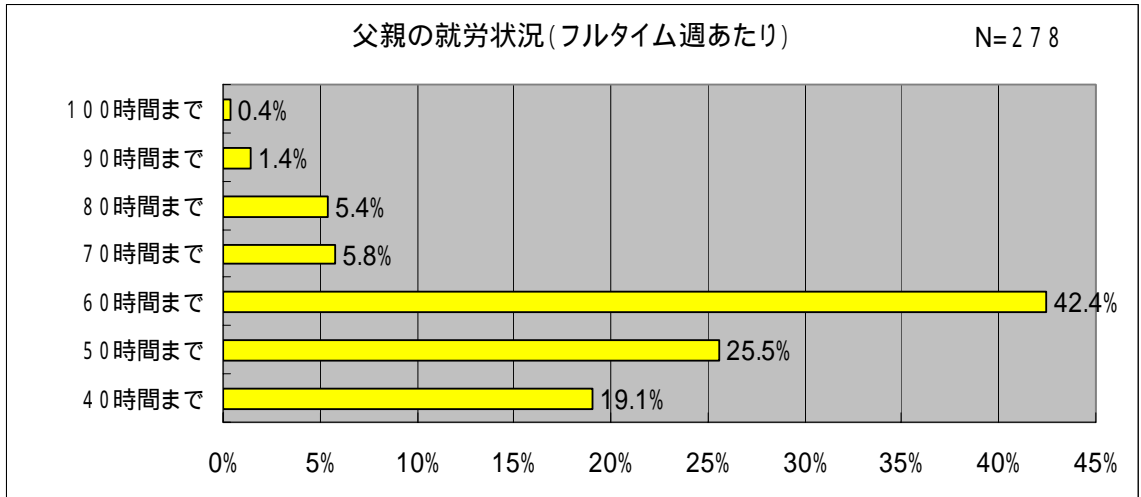
### 母親の就労状況

就労している母親は約 60%で、就労していない、したことがない母親は約 40%となっている。



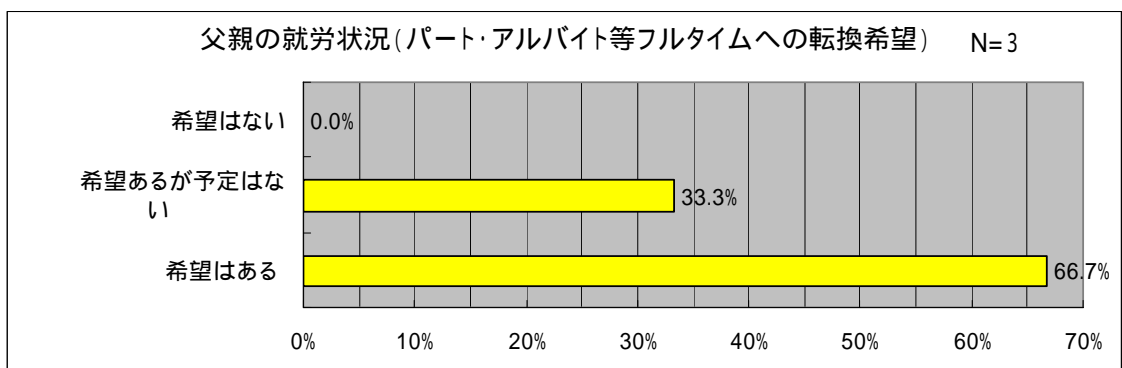
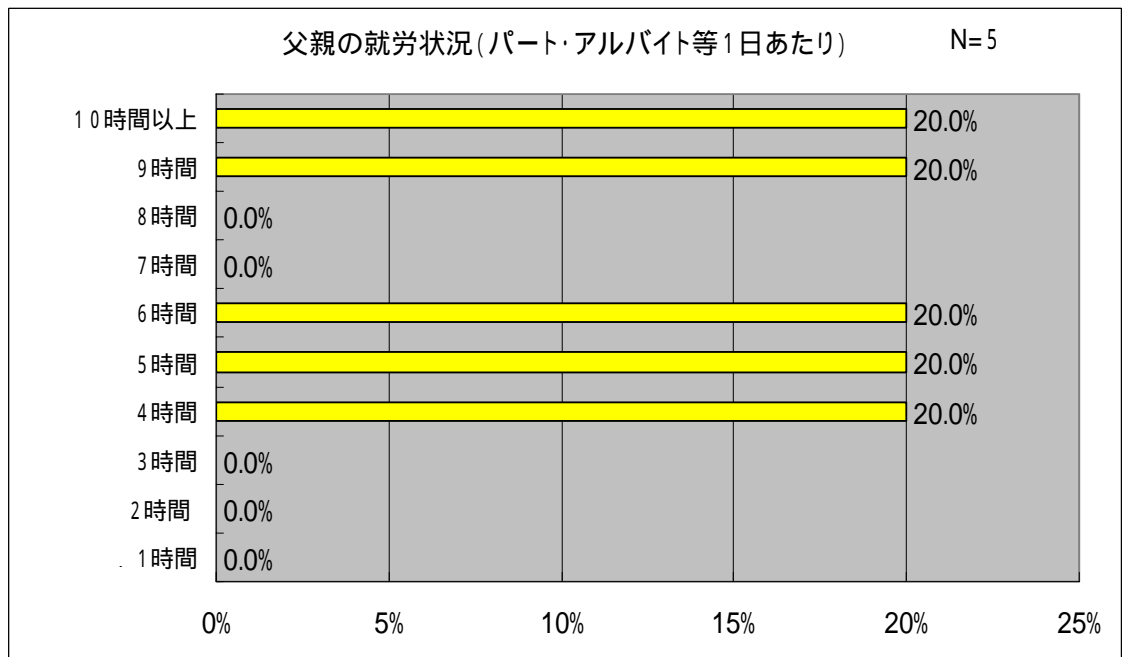
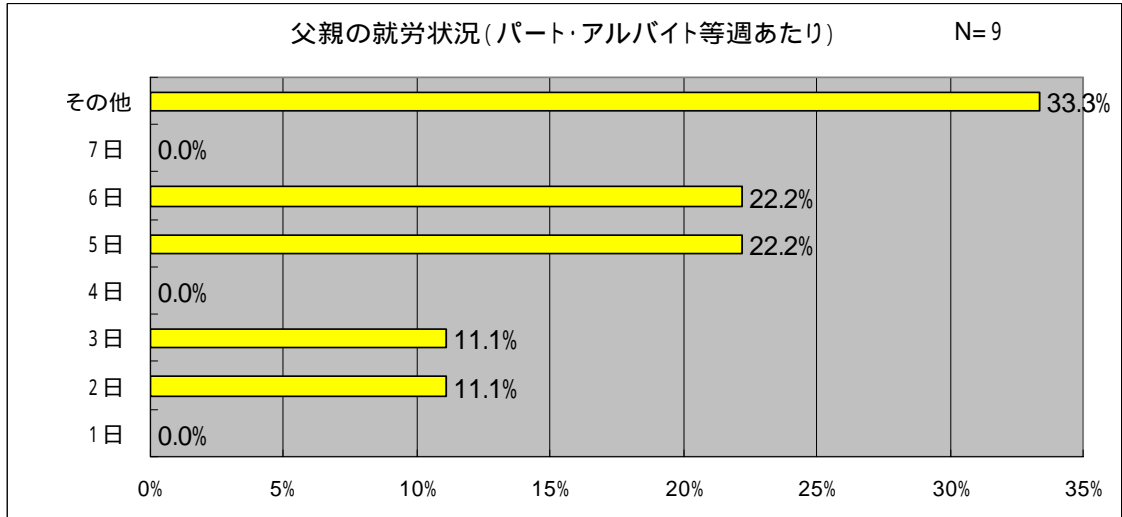
**父親の就労時間、帰宅時間（フルタイム）**

フルタイムの就労時間としては、60時間台が42.4%、50時間台が25.5%となっている。また、帰宅時間は20時台が23.5%、22時台が19.4%となっている。



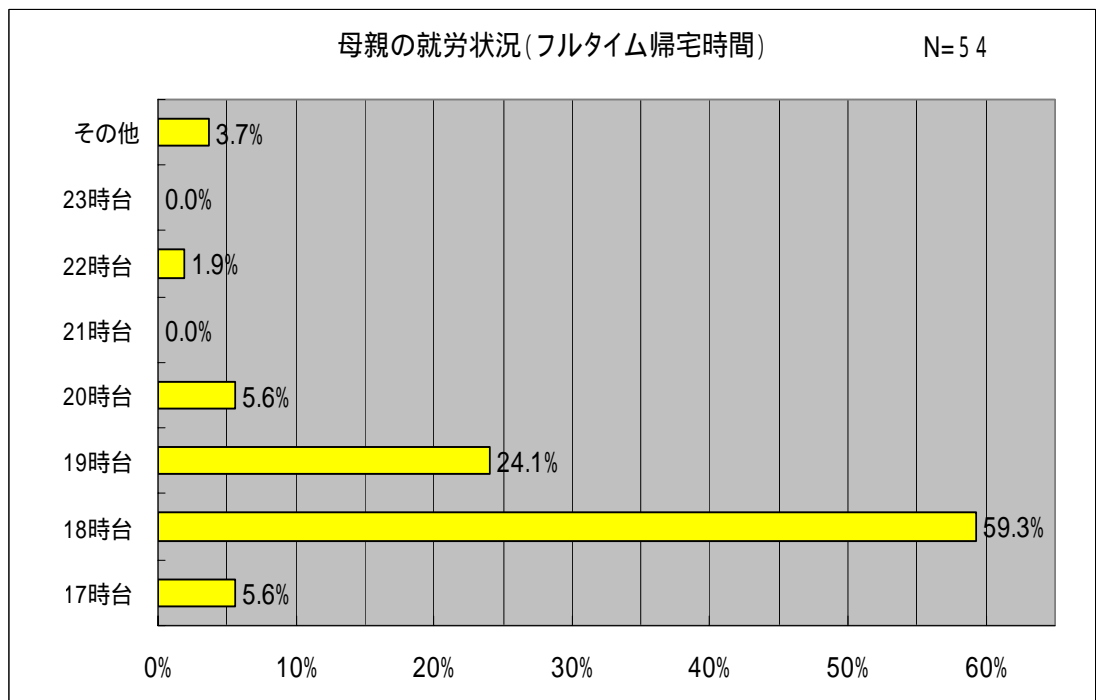
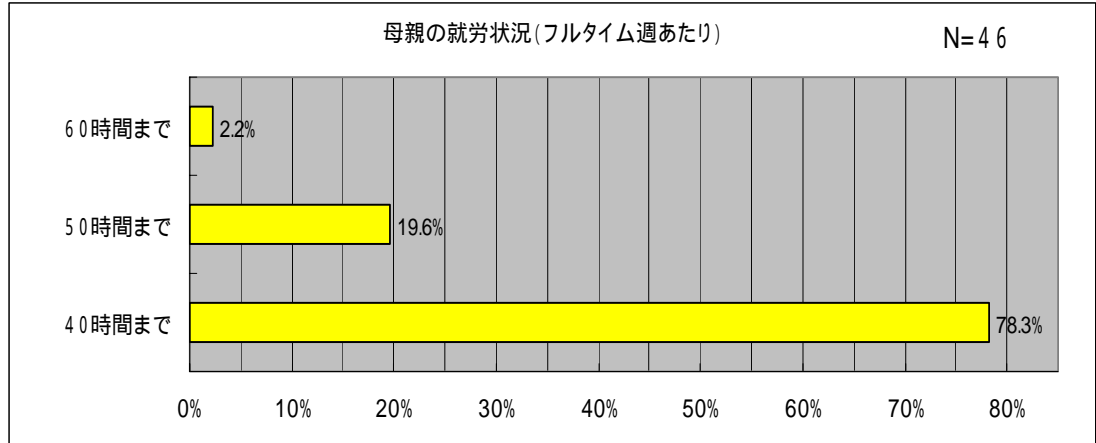
**父親の就労時間（パート・アルバイト等）**

週当たりの日数としては、6と5日がそれぞれ22.2%、その他（不規則勤務）が33.3%となっている。また、フルタイムへの転換希望は、希望はあるが66.7%、希望があるが予定はないが33.3%となっている。



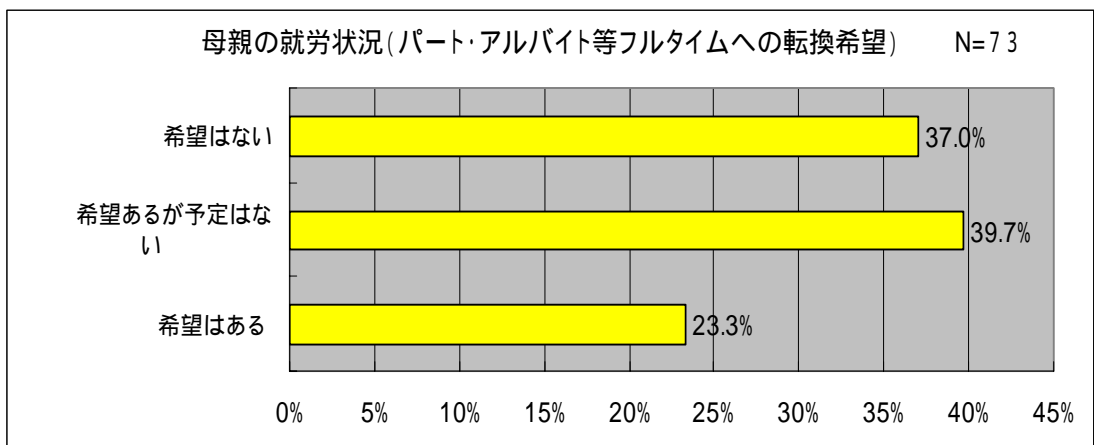
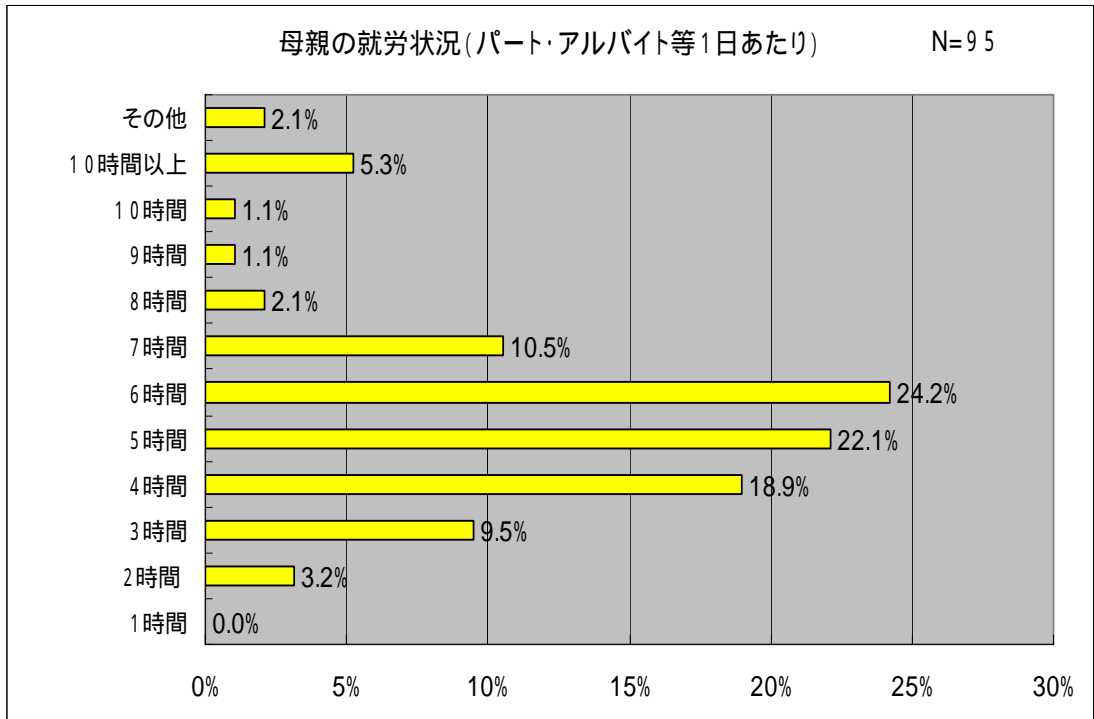
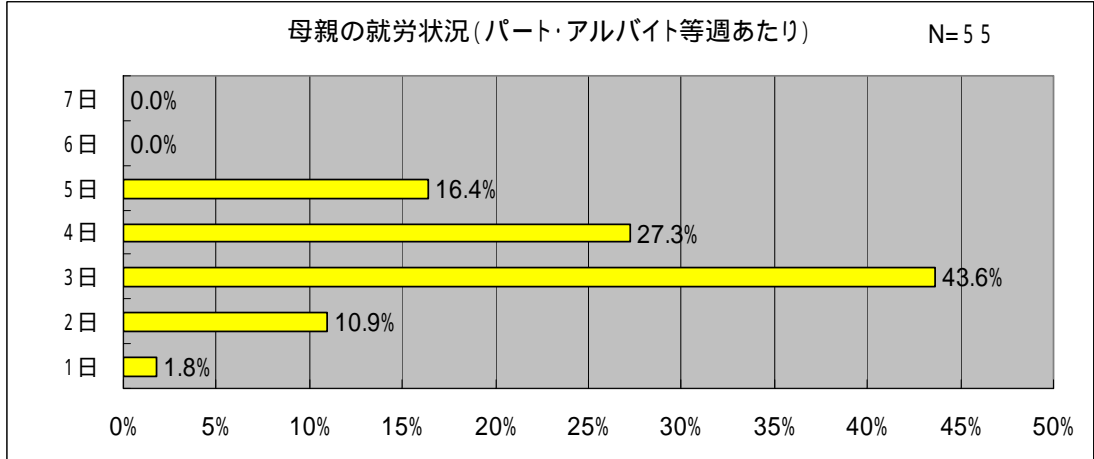
**母親の就労時間、帰宅時間（フルタイム）**

フルタイムの就労時間としては、40時間台が78.3%となっている。また、帰宅時間は18時台が59.3%、19時台が24.1%となっている。



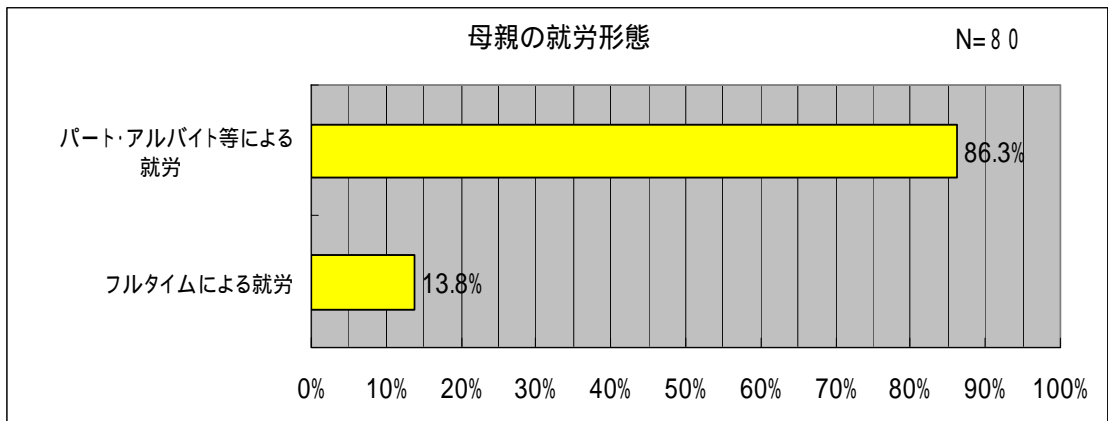
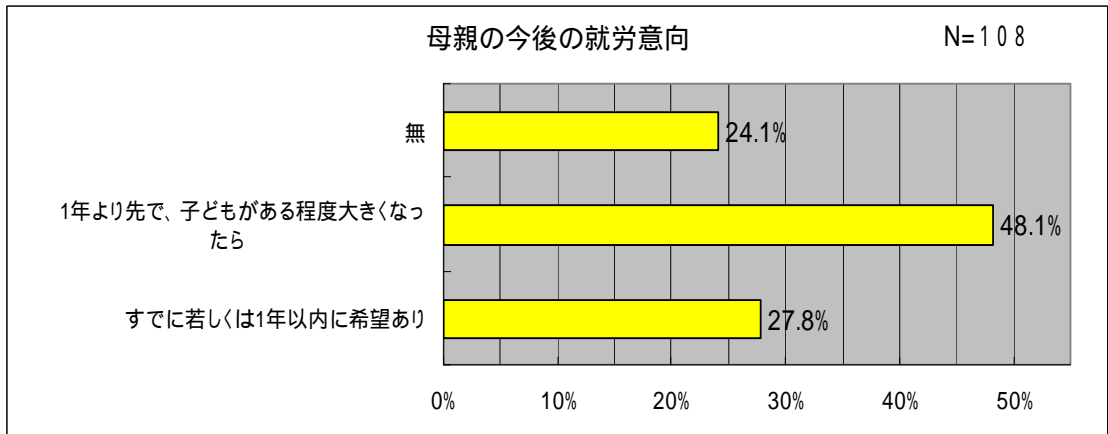
**母親の就労時間（パート・アルバイト等）**

週当たりの日数としては、3～5日で87.3%となっている。1日あたりの時間で4～7時間台で75.7%となっている。就労希望としては、希望があるが23.3%、希望があるが予定がないが39.7%となっている。



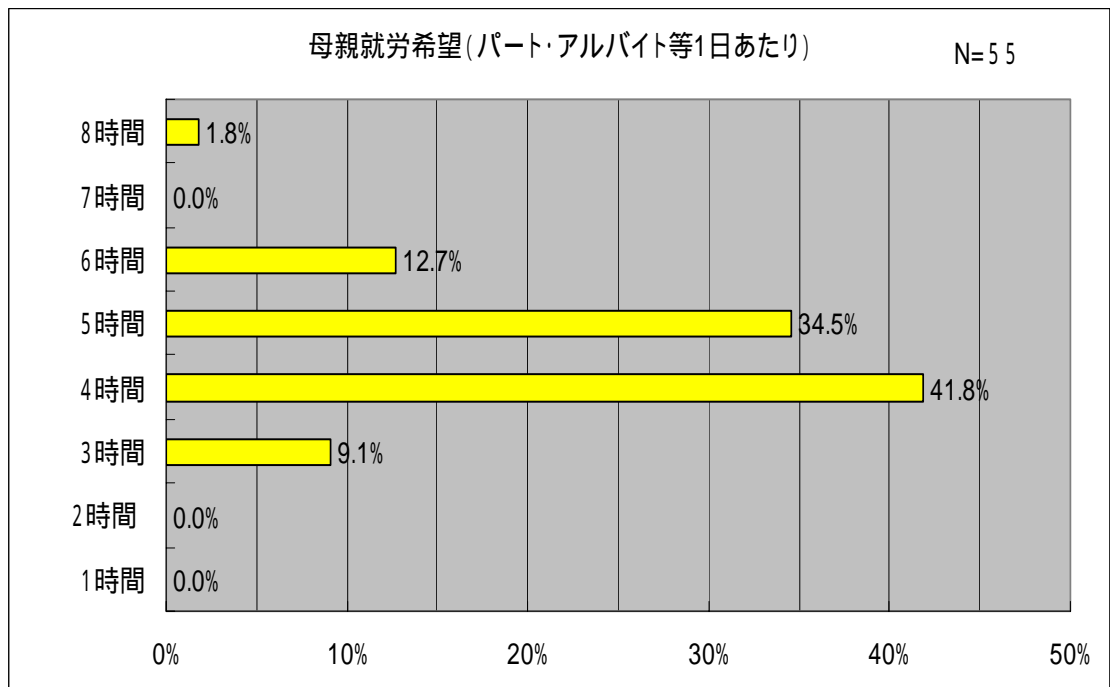
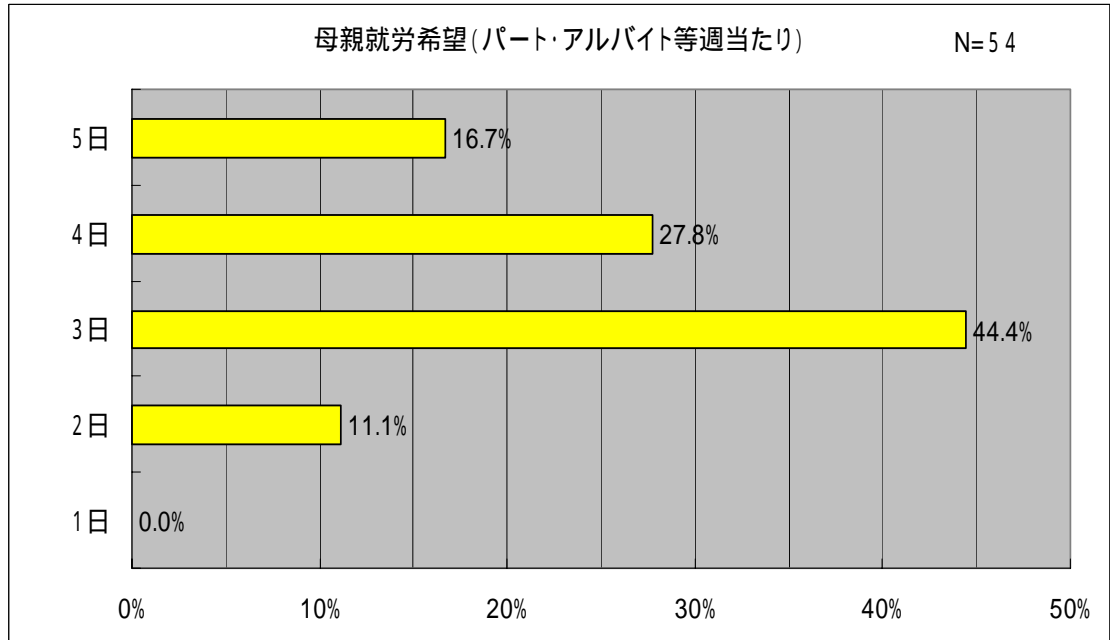
**母親の就労希望**

母親の就労の希望としては、すぐに若しくは1年以内が 27.8%、1年より先で子どもが大きくなってからが 48.1%で、全体の8割近くが希望している。また、就労形態の希望としては、フルタイムが 13.8%、パート・アルバイト等が 86.3%となっている。



## 小学生

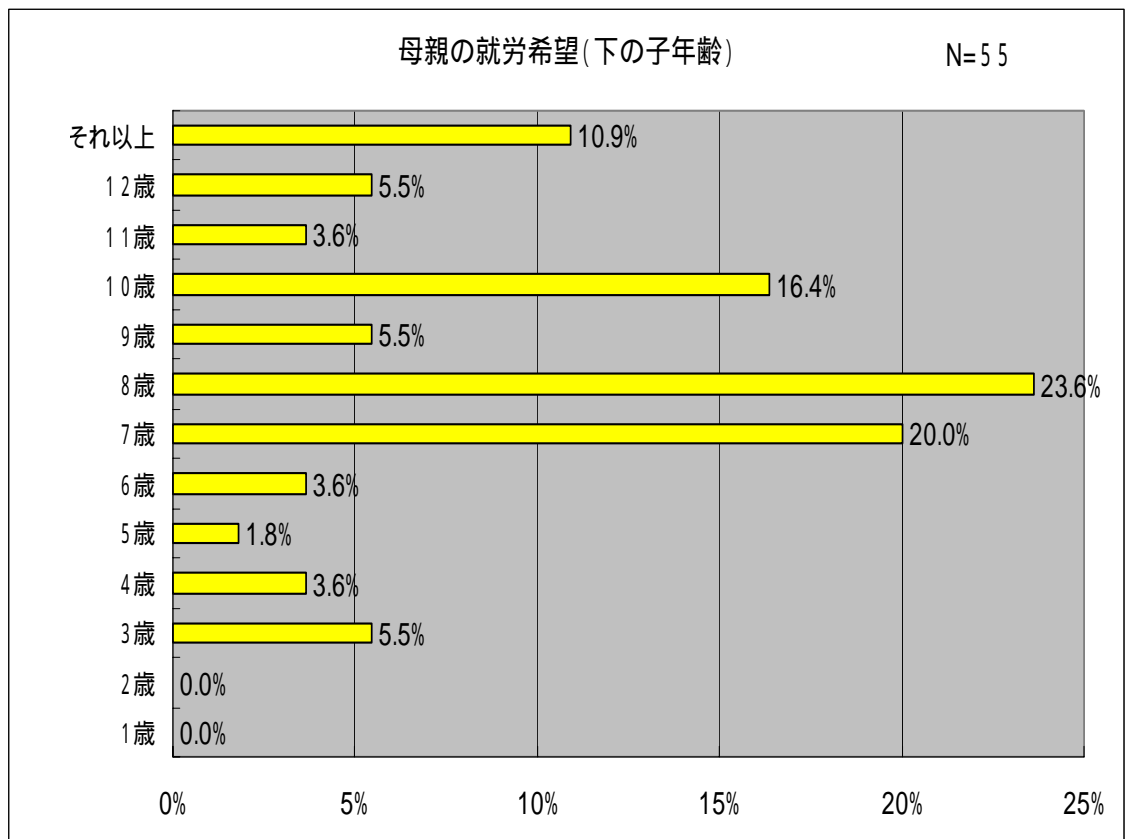
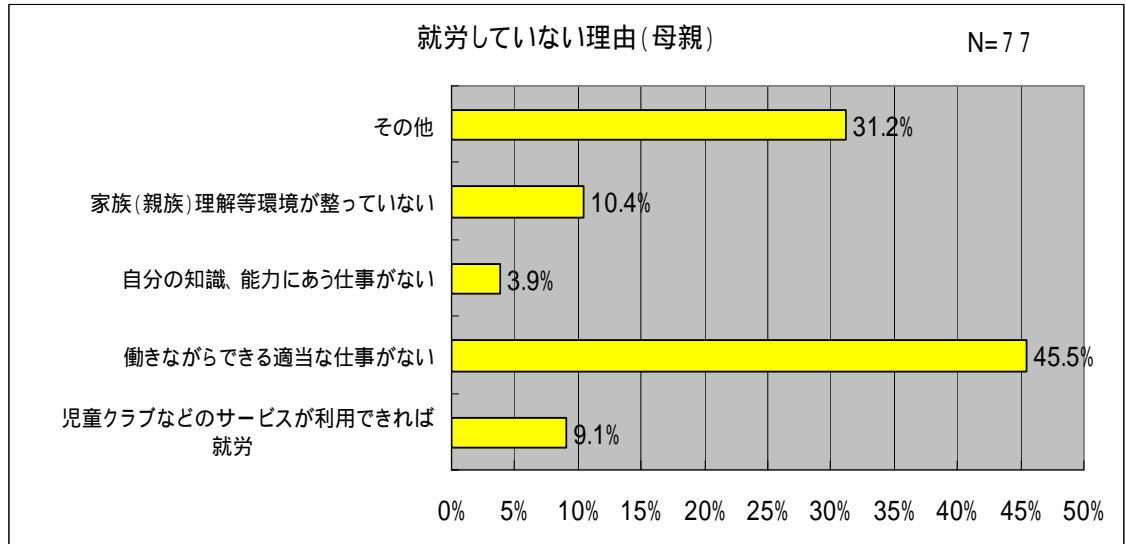
パート・アルバイト等を希望している母親の週当たりの就労希望時間としては、3日が44.44%、4日が27.8%、5日が16.7%となっている。また、1日あたりの就労時間としては、4時間台が41.8%、5時間台が34.5%、6時間台が12.7%となっている。





## 小学生

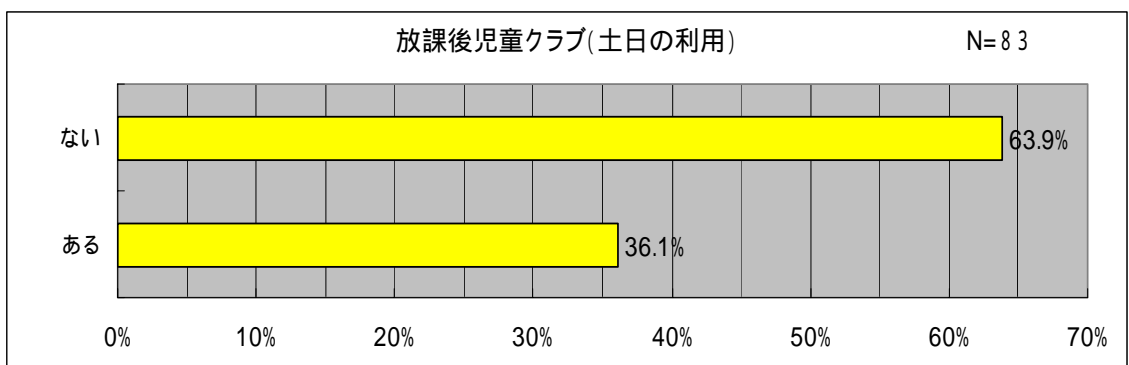
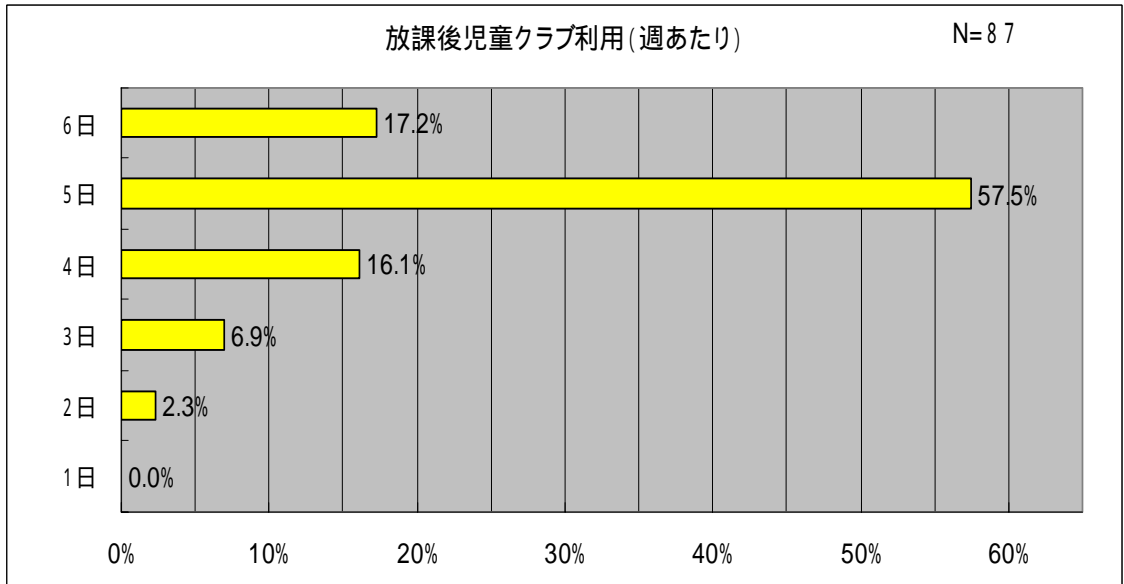
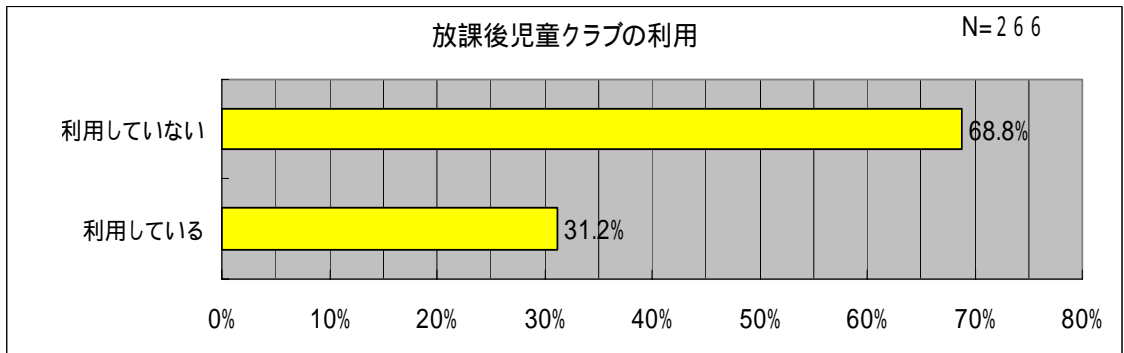
母親が働いていない理由としては、働きながらできる適当な仕事がないが45.5%、家族(親族)理解等環境が整っていないが10.4%となっている。また、下の子がいくつになったら就労したいかについては、8歳が23.6%、7歳が20.0%、10歳が16.4%となっている。



### 3 放課後児童クラブ（学童クラブ）

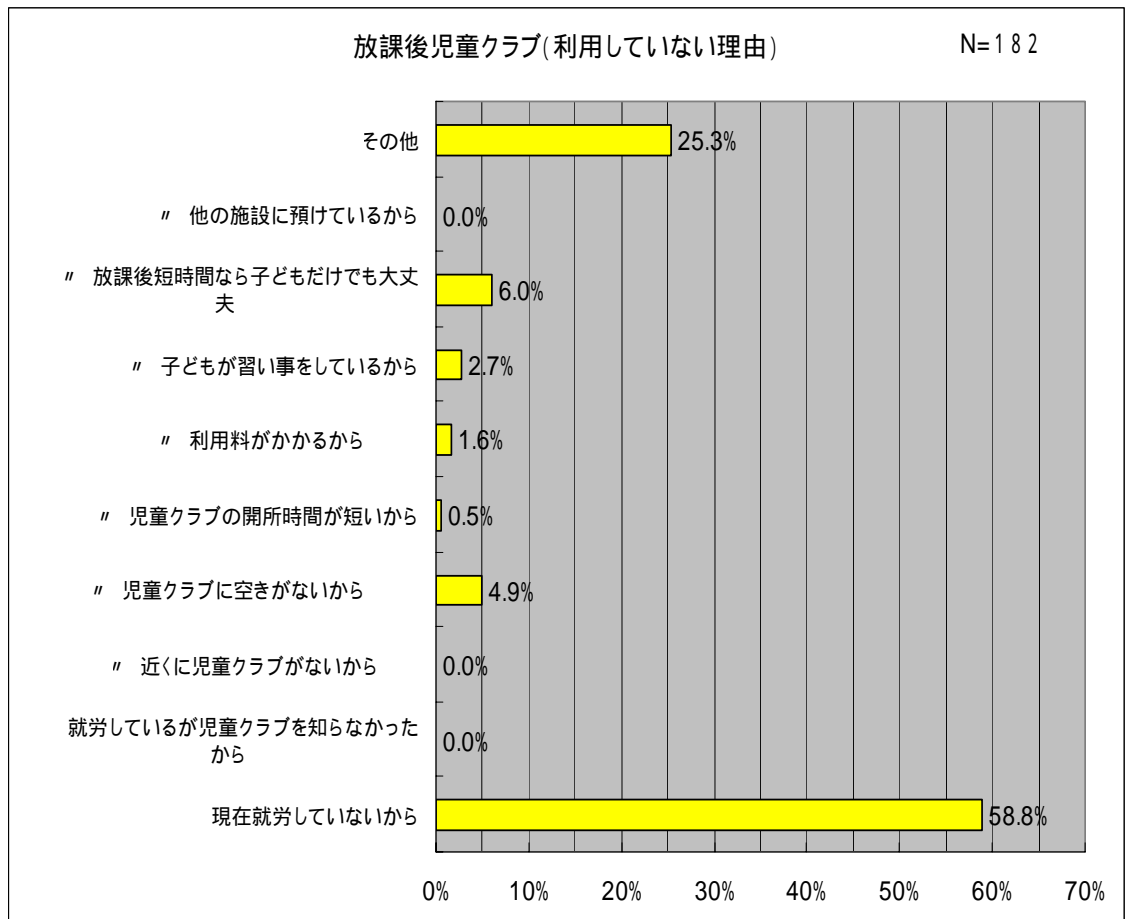
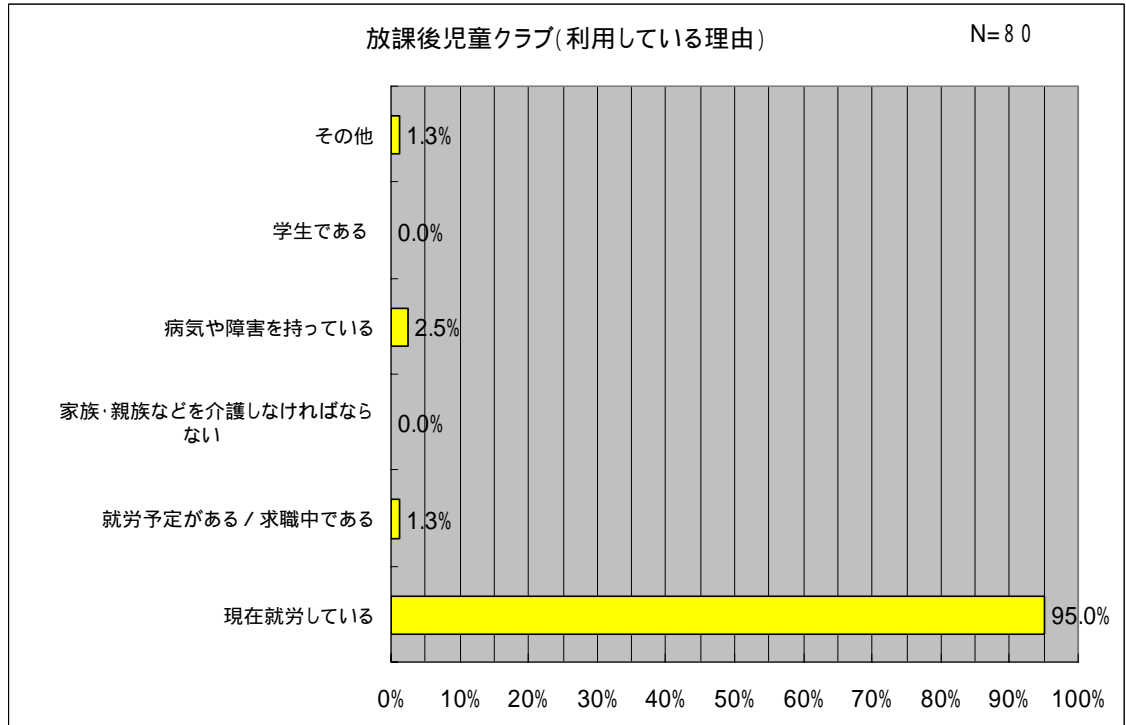
#### 放課後児童クラブ（学童クラブ）の利用

放課後児童クラブを利用しているのは 31.2%となっている。週あたりの利用日数としては、5日が57.5%、6日が17.2%、4日が16.1%となっている。そのうち土日の利用している方は、36.1%となっている。



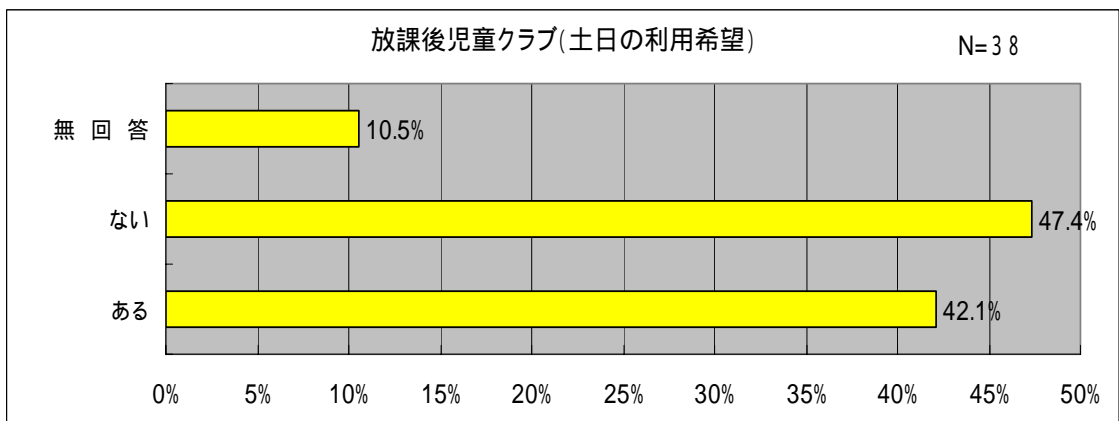
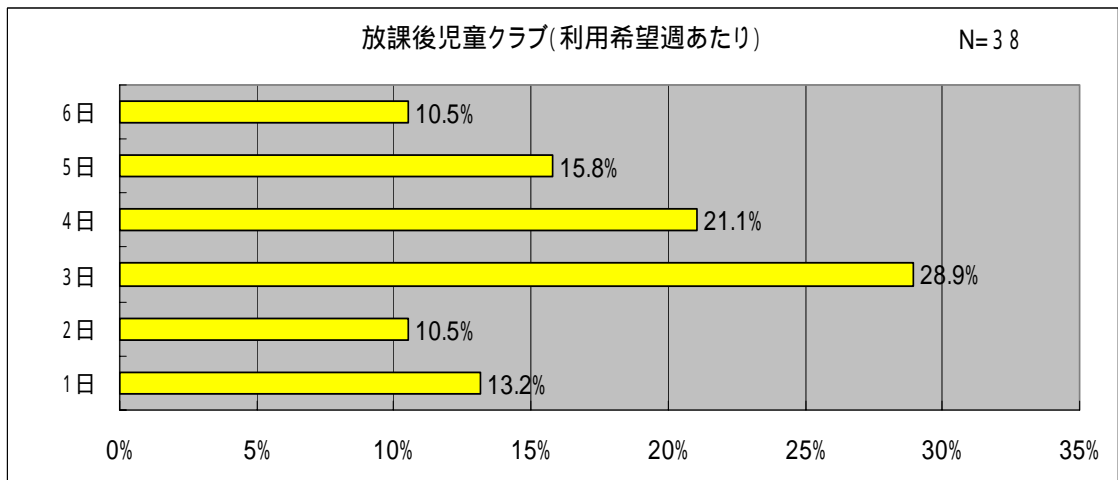
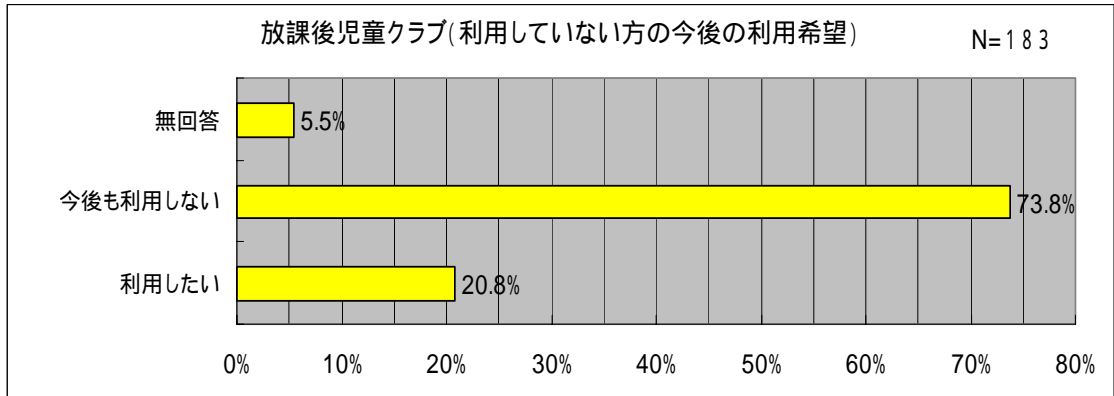
## 小学生

放課後児童クラブを利用している理由としては、主に子どもの身の回りの世話をしている方が現在就労しているが 95.0%となっている。また利用していない理由としては、現在就労していないからが 58.8%となっている。



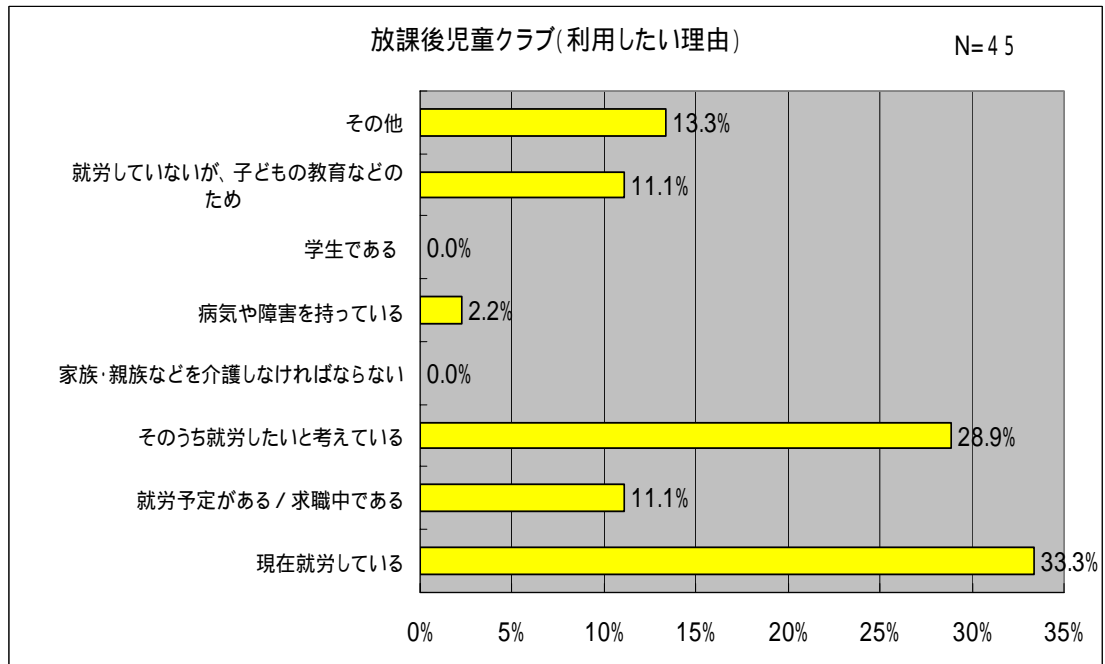
**放課後児童クラブ(学童クラブ)の今後利用希望**

今後の利用希望としては、今後も利用しないが 73.8%となっている。利用する場合の週あたりの希望日数は、3日が28.9%、4日が21.1%、5日15.8%となっている。そのうち、土日の利用希望は、ないが47.4%、あるが42.1%となっている。



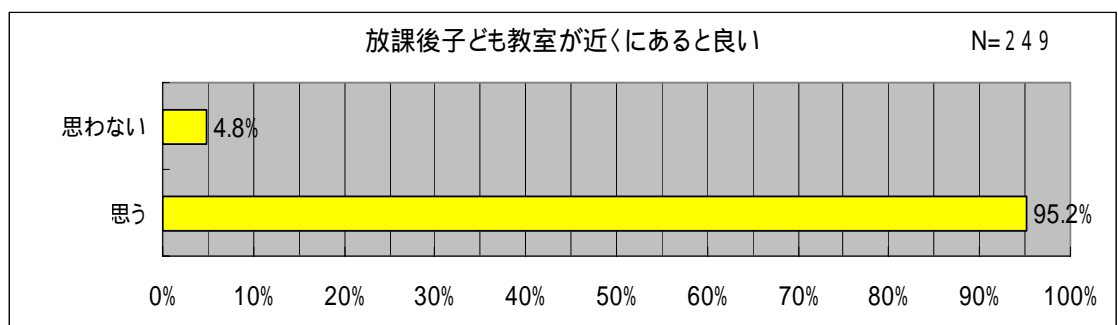
## 小学生

利用したい理由としては、現在就労しているが 33.3%、そのうちに就労したいと考えているが 28.9%となっている。



## 放課後子ども教室

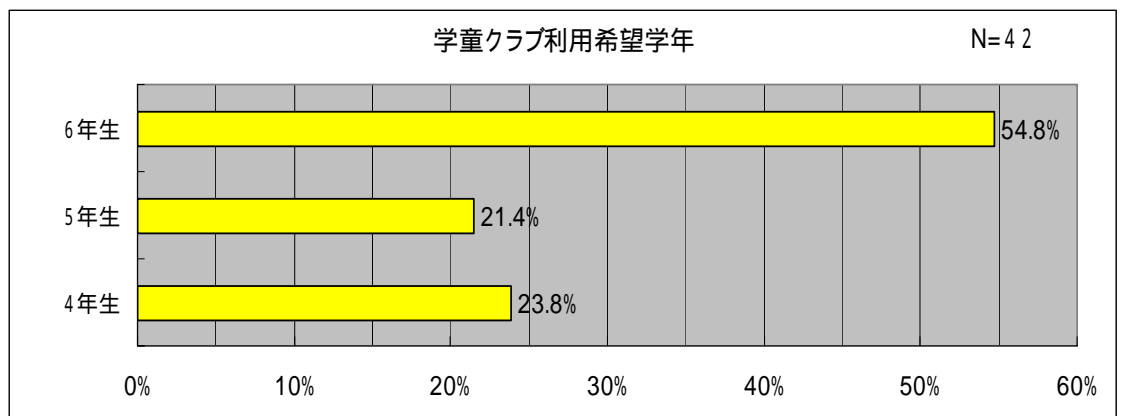
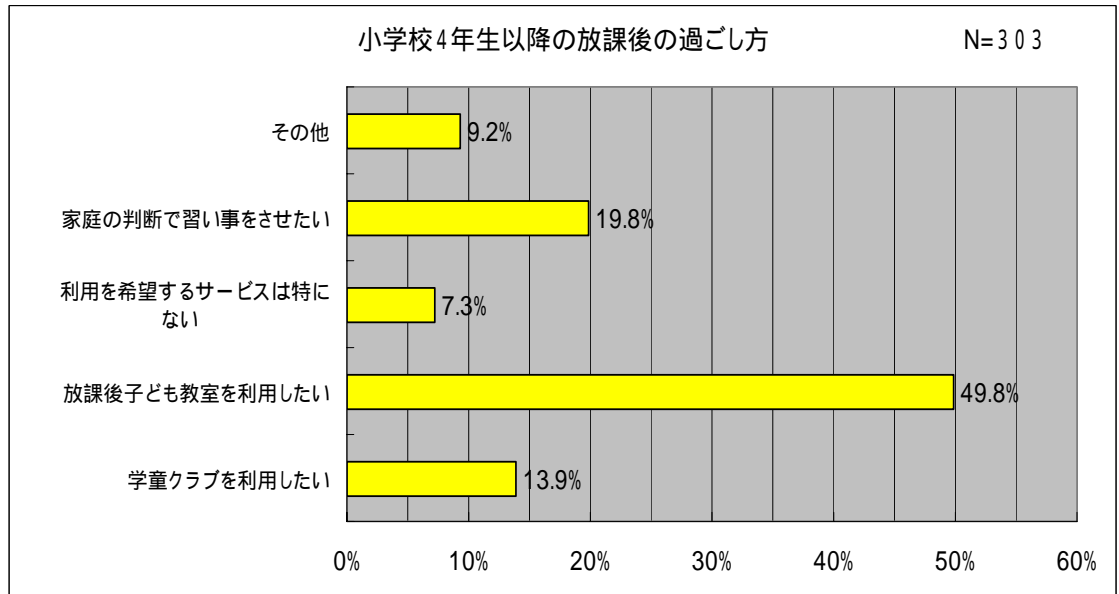
放課後子ども教室（すべての子どもを対象として、安心・安全な子どもの居場所を提供し、地域の方々の参画を得て、子どもたちとともに勉強やスポーツ・文化芸術活動、地域住民との交流活動等の取組をするもの）が、住んでいる地域にあるといいと思う方が 95.2%と非常に多くなっている。



## 小学生

### 小学校4年生以降の放課後の過ごし方

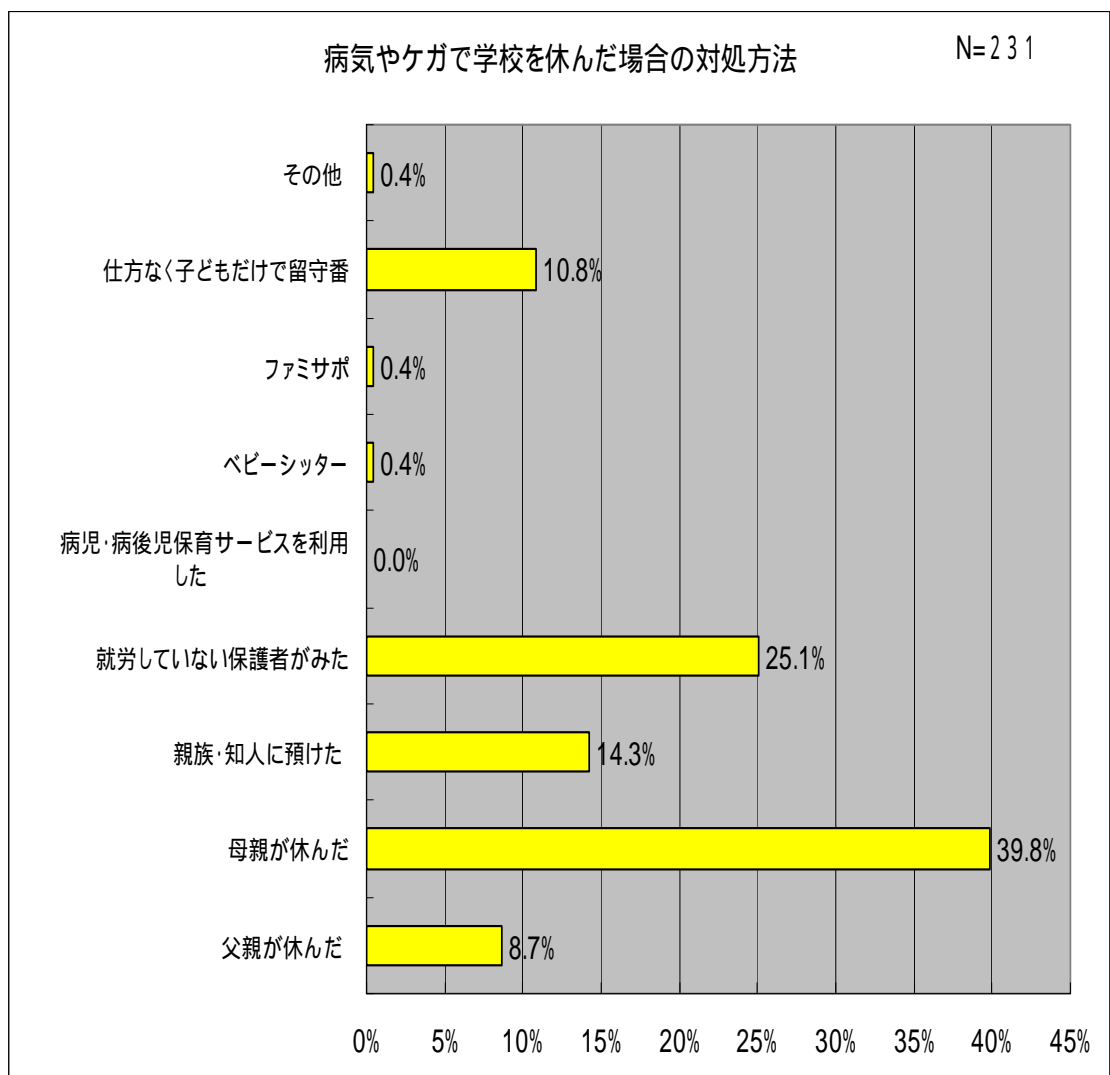
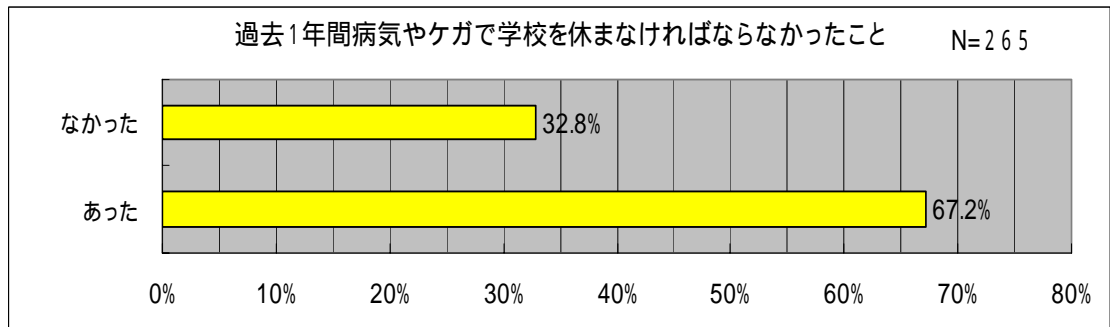
小学校4年生以降の放課後の過ごし方は、放課後子ども教室を利用したいが49.8%、家庭の判断で習い事をさせたいが19.8%、学童クラブを利用したいが13.9%となっている。そのうち、学童クラブをいつまで利用したいのかについては、6年生が54.8%となっている。



#### 4 子どもが病気やケガをしたとき

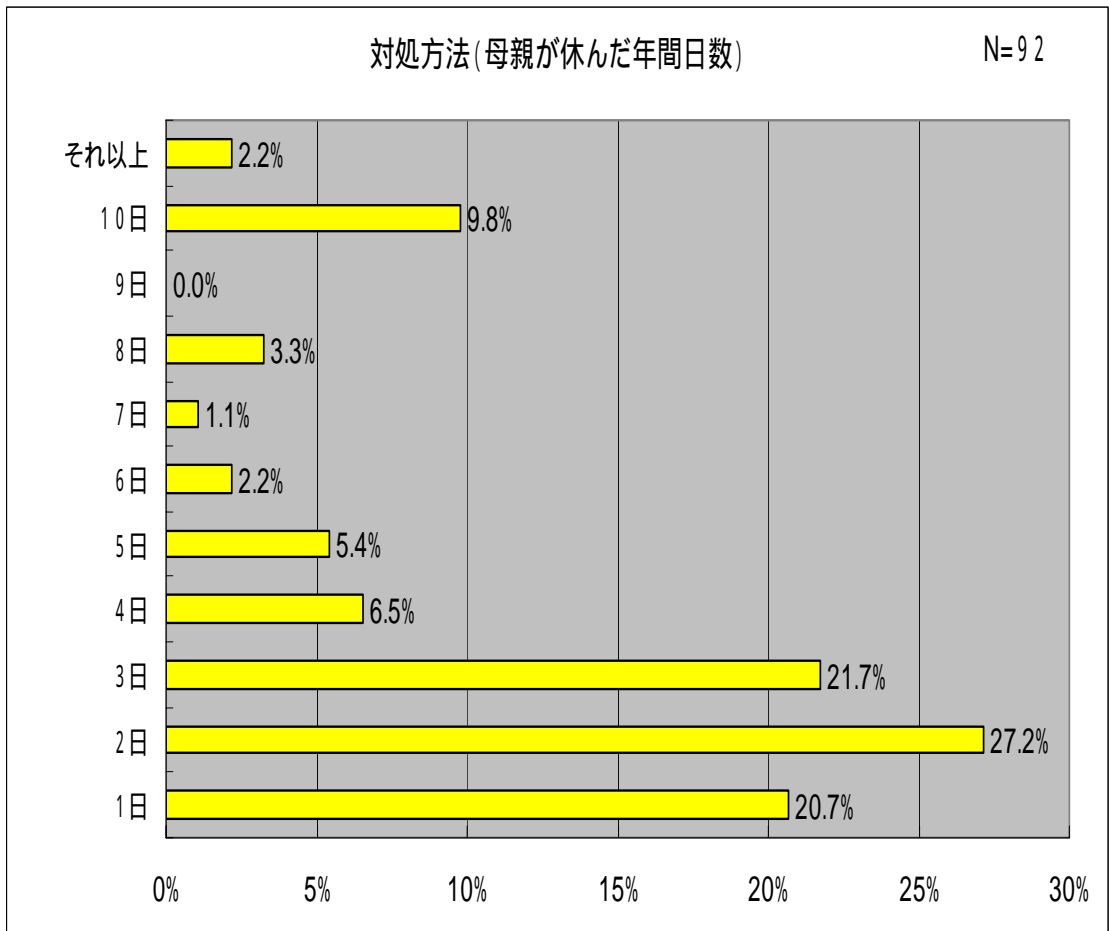
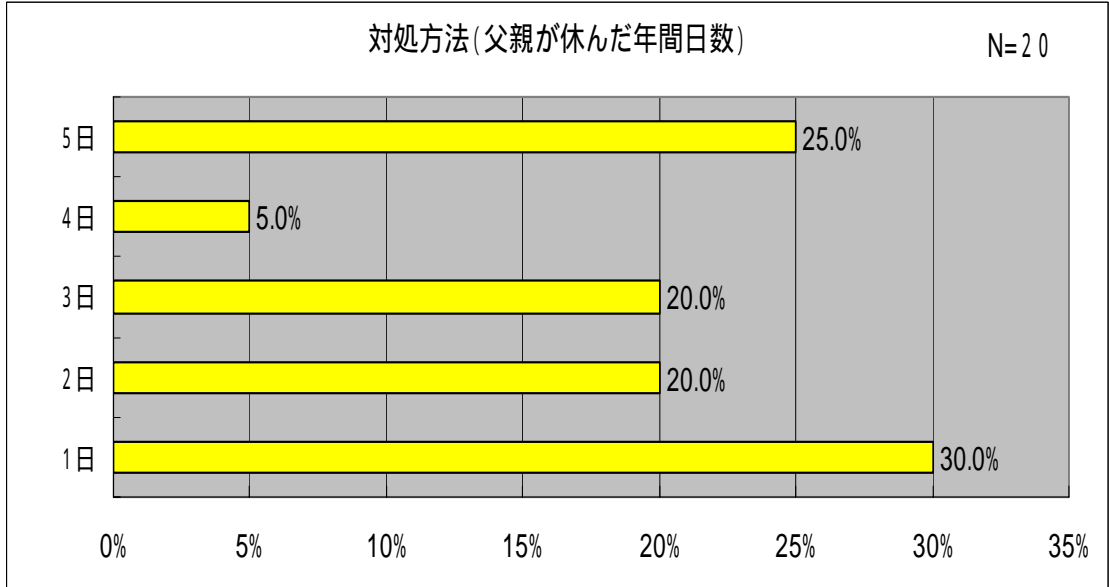
##### 病気やケガで学校を休まなければならなかった時の対処方法

病気やケガでこの1年間に学校を休まなければならなかったことがあったというのは、67.2%となっている。その対処方法としては、母親が仕事を休んだが39.8%、就労していない保護者が見たが25.1%、親族・知人に預けたが14.3%となっている。



**病気やケガで学校を休まなければならなかった時の対処年間日数**

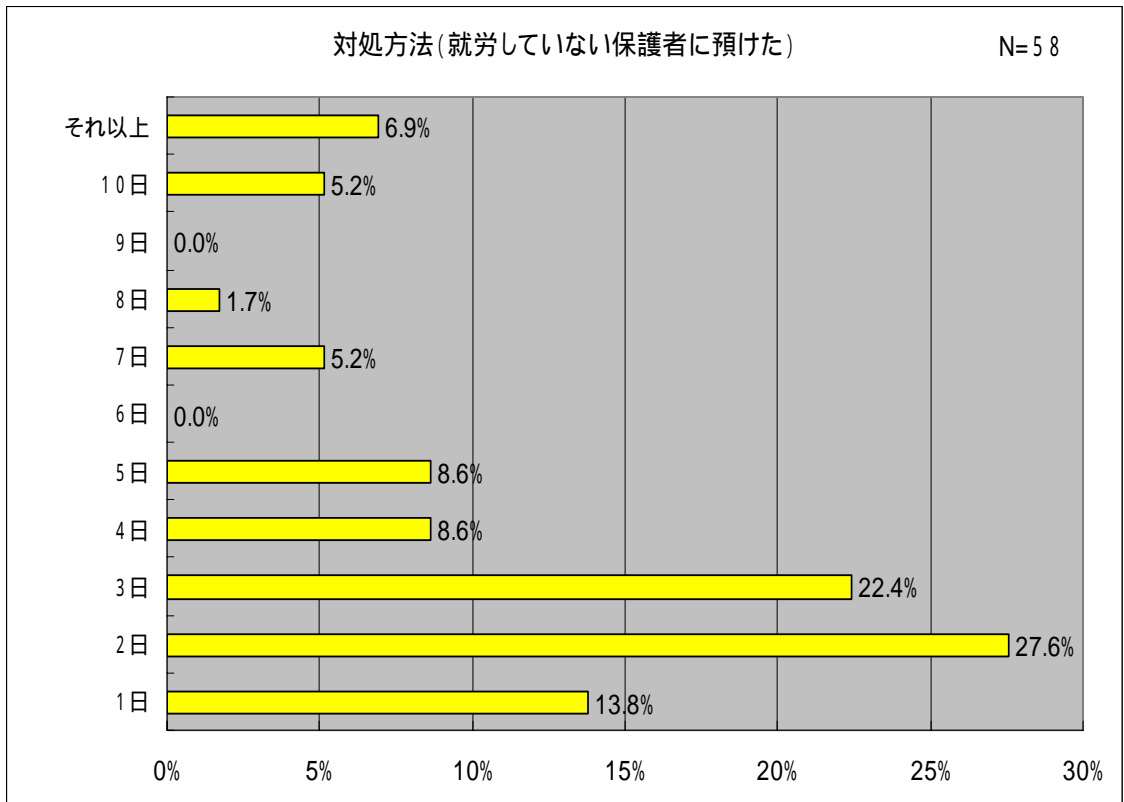
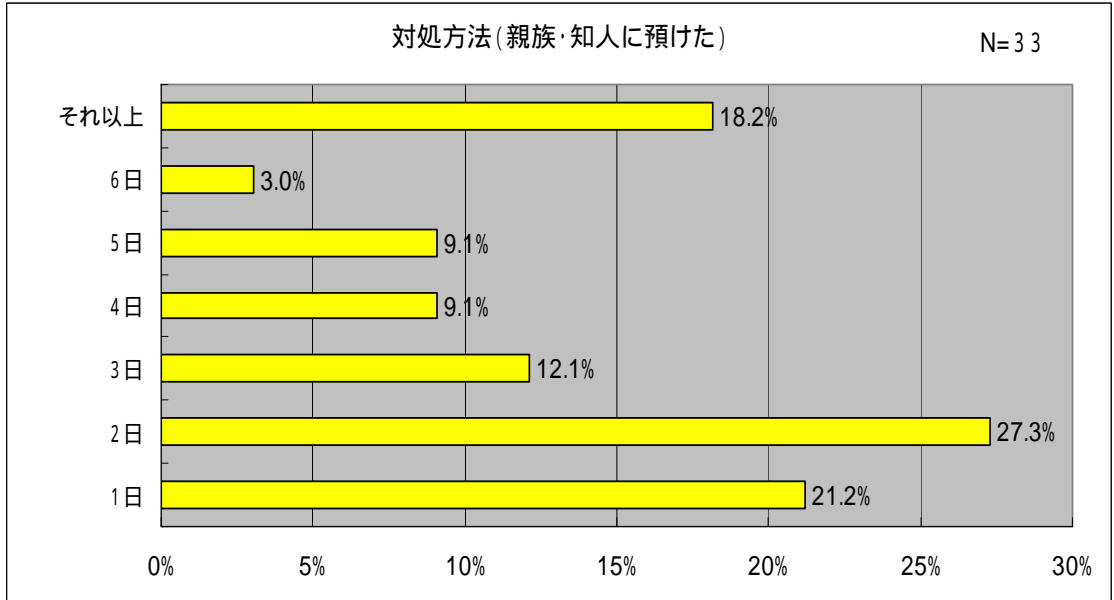
父親が休んだ年間日数は、1日、5日が多くなっている。母親が休んだ年間日数は、2日が27.2%、3日が21.7%、1日が20.7%となっている。





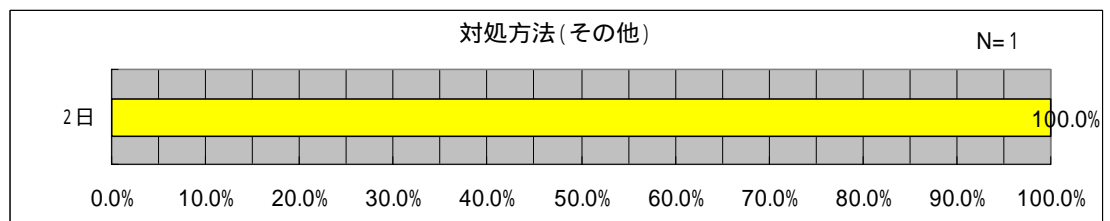
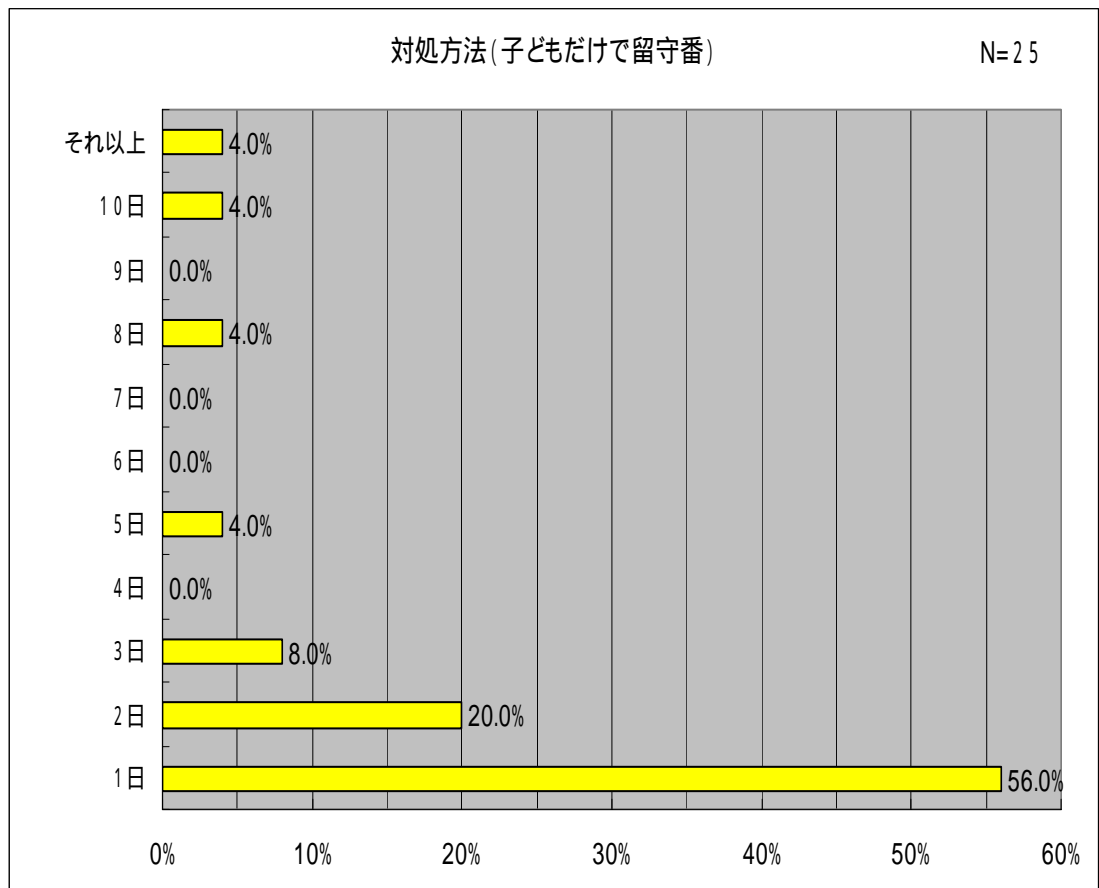
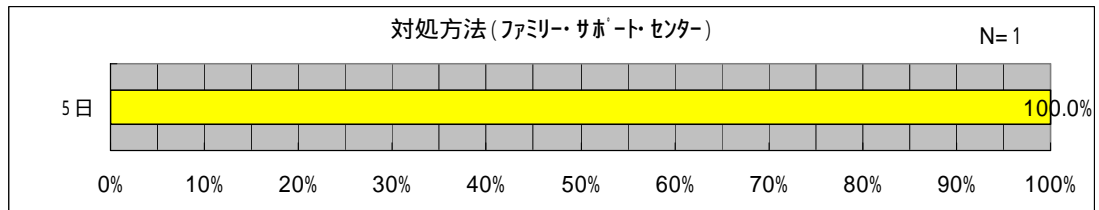
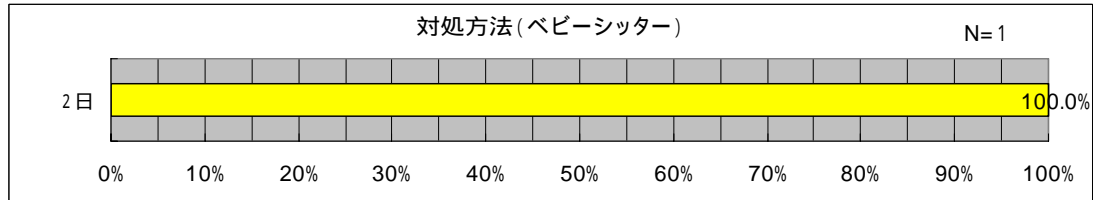
小学生

親族・知人に預けた年間日数は、2日が27.3%、1日21.2%、7日以上が18.2%となっている。就労していない保護者みた年間日数は、2日が27.6%、3日が22.4%、1日が13.8%となっている。



## 小学生

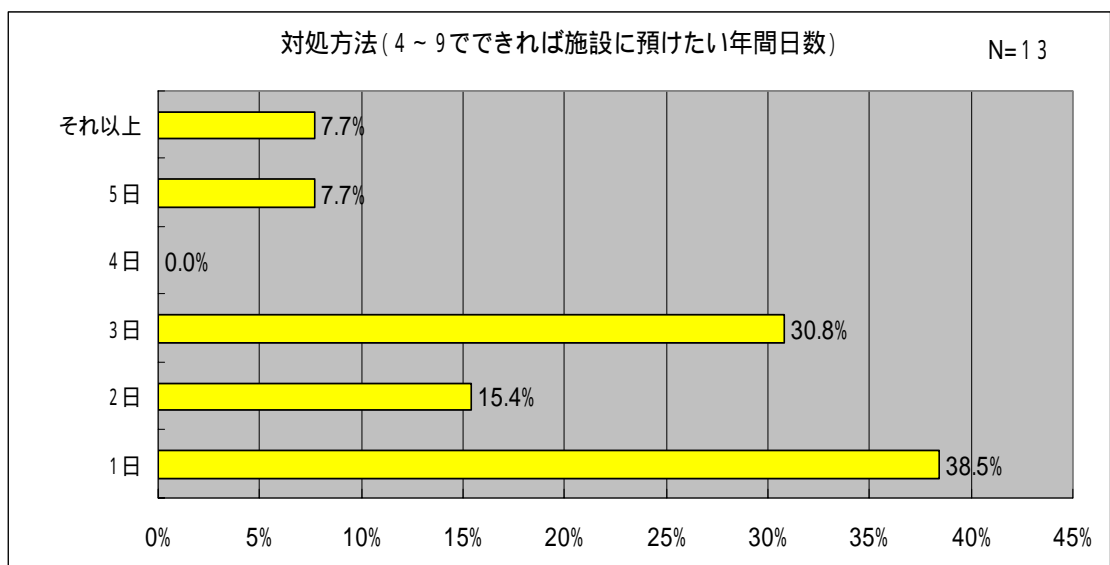
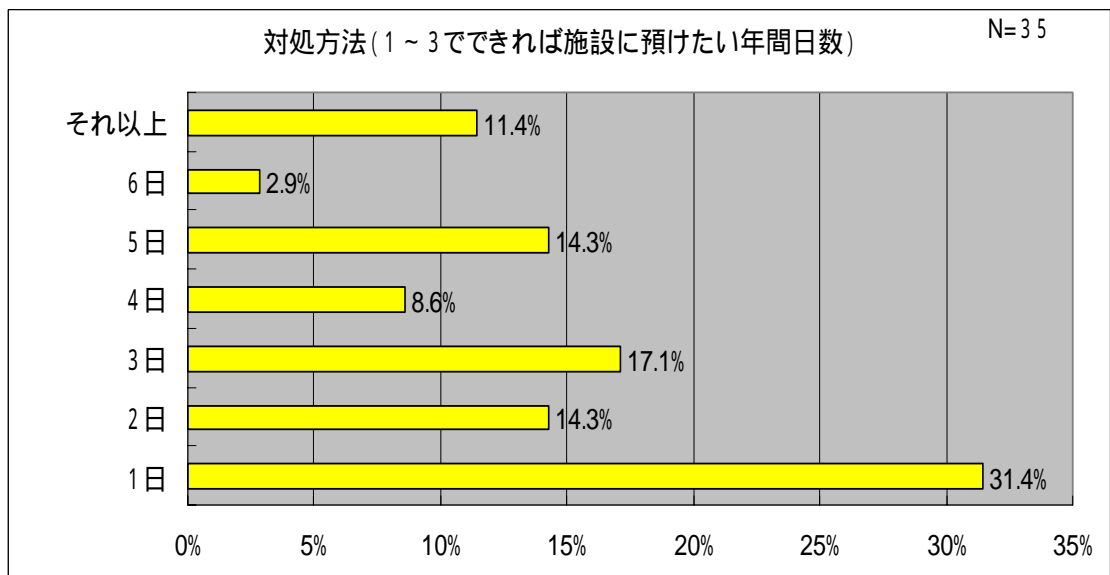
ベビーシッターに頼んだ年間日数は2日。ファミリー・サポート・センターにお願いした年間日数は5日。子どもだけで留守番させた年間日数は1日が56.0%と多くなっている。その他の方法では2日となっている。



**できれば施設に預けたい年間日数**

子どもの病気やケガで通常保育が利用できなかった時、父親が休んだ、母親が休んだ、親族・知人に預けたという方が、できれば施設に預けたいという年間日数は、1日が31.4%、3日17.1%、2日14.3%、5日14.3%となっている。

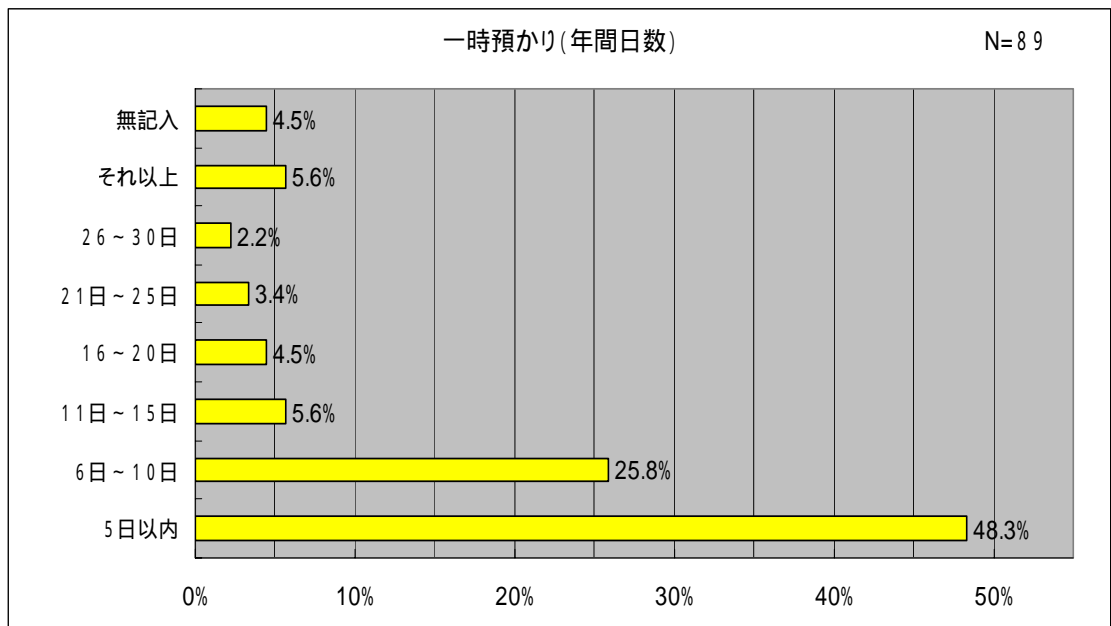
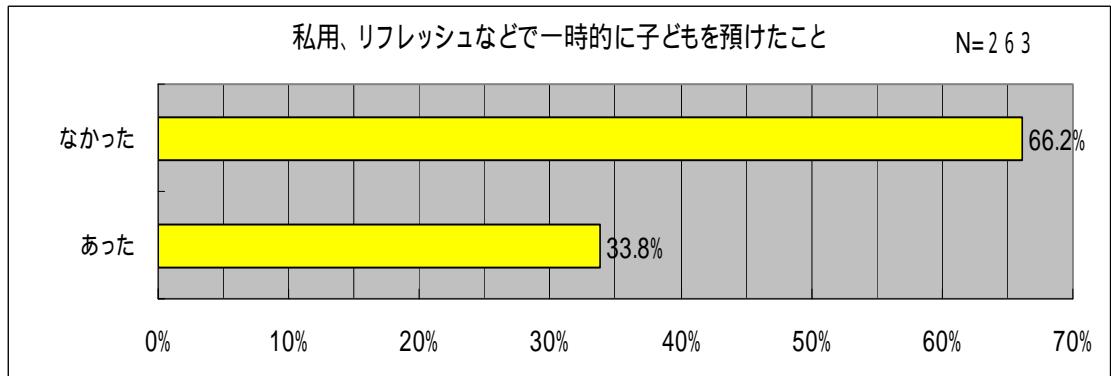
子どもの病気やケガで通常保育が利用できなかった時、就労していない保護者がみた、病児・病後児の保育サービスを利用した、ベビーシッターを頼んだ、ファミリー・サポート・センターにお願いした、仕方なく子どもだけで留守番させた、その他の方が、できれば施設に預けたいという年間日数は、1日が38.5%、3日が30.8%となっている。



## 5 一時預かり

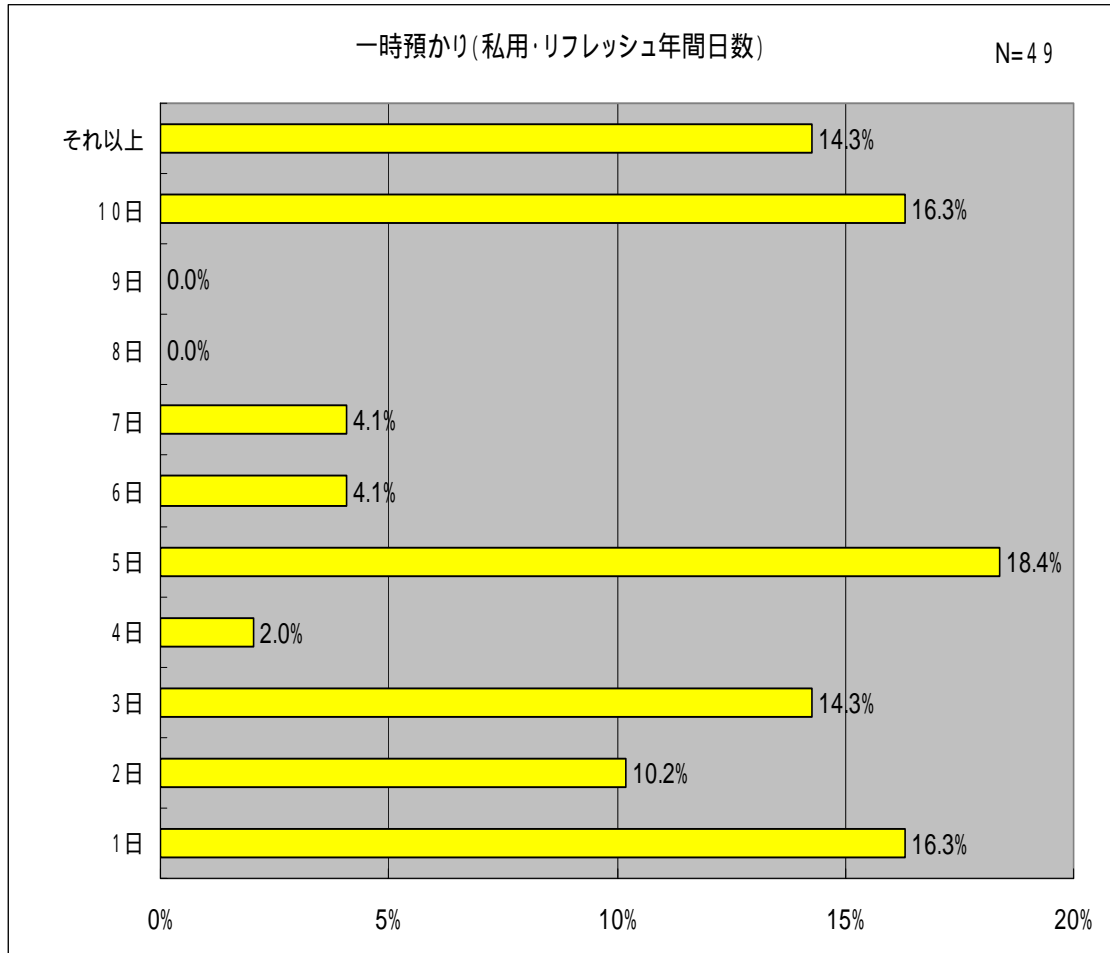
### 子どもを家族以外の誰かに一時的に預けたこと

この1年間で子どもを一時的に預けたことがある方は、33.8%となっている。また、その年間日数は、5日以内が48.3%、6～10日が25.8%となっている。



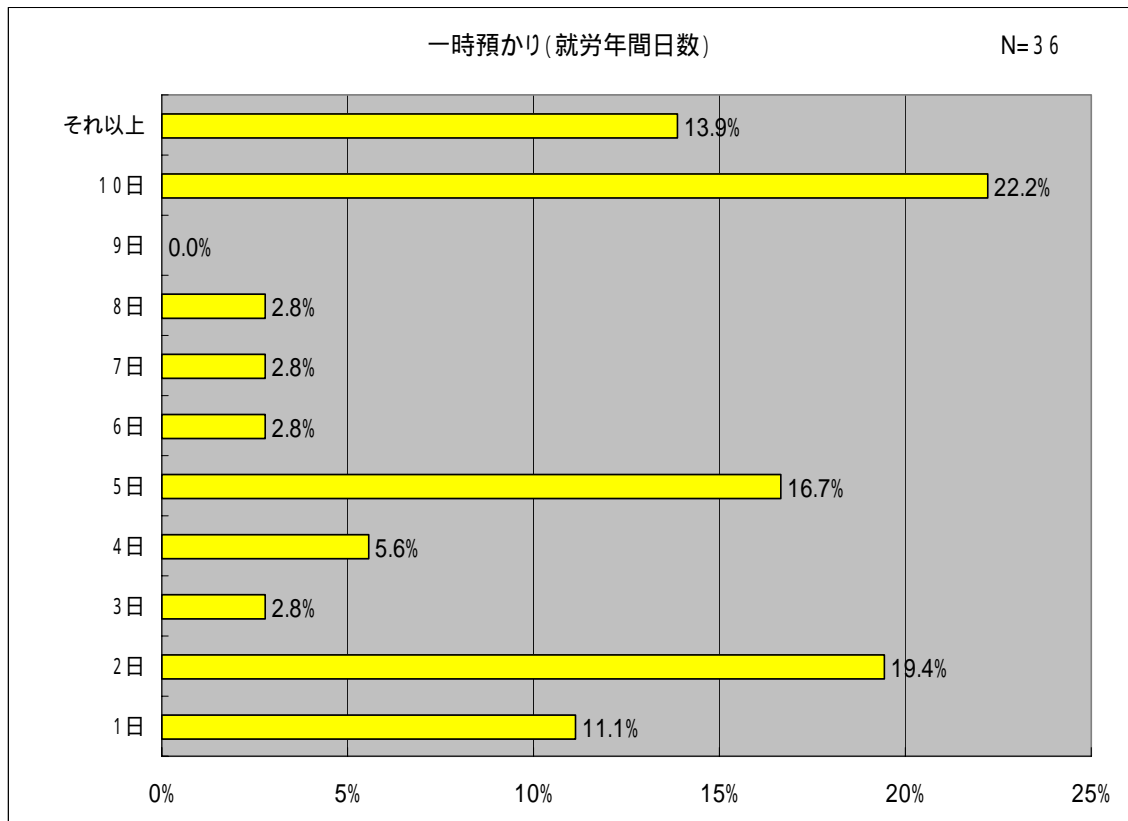
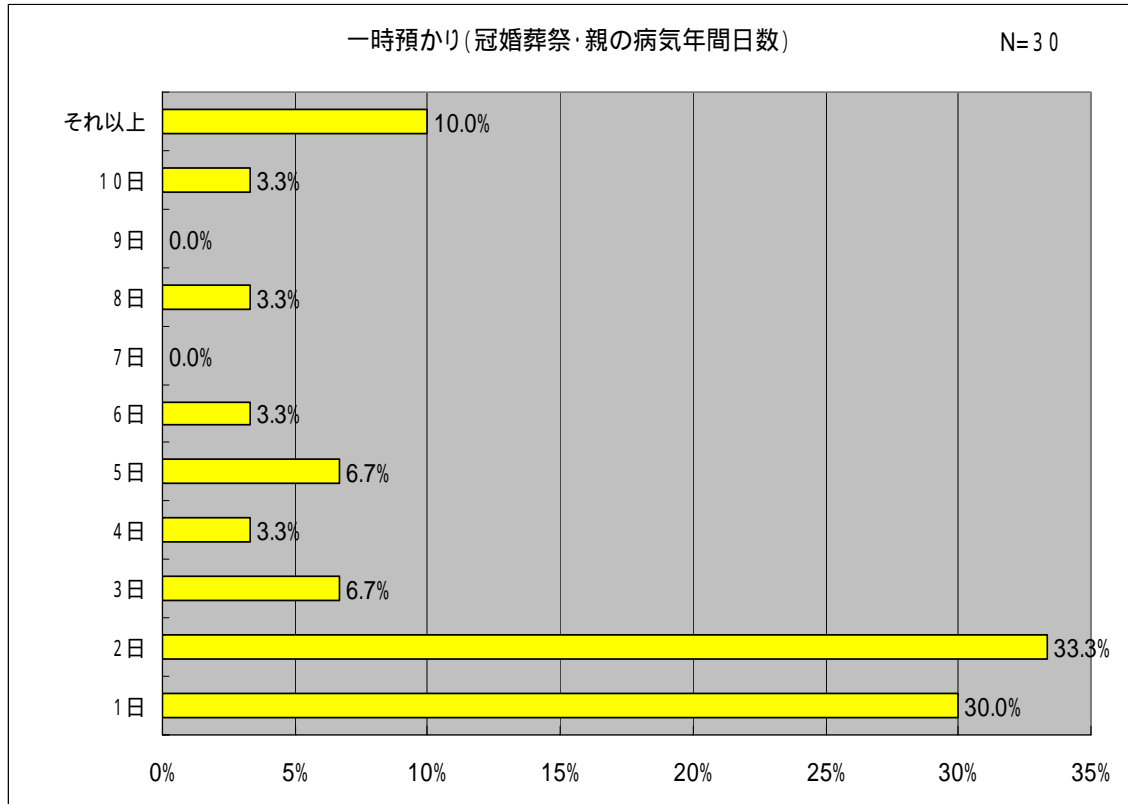
**理由別一時預かり及び年間日数**

私用（買物、習い事など）リフレッシュ目的で子どもを一時的に預けたことがある方の年間利用日数は、5日が18.4%、1日が16.3%、10日16.3%、3日が14.3%、11日以上が14.3%となっている。



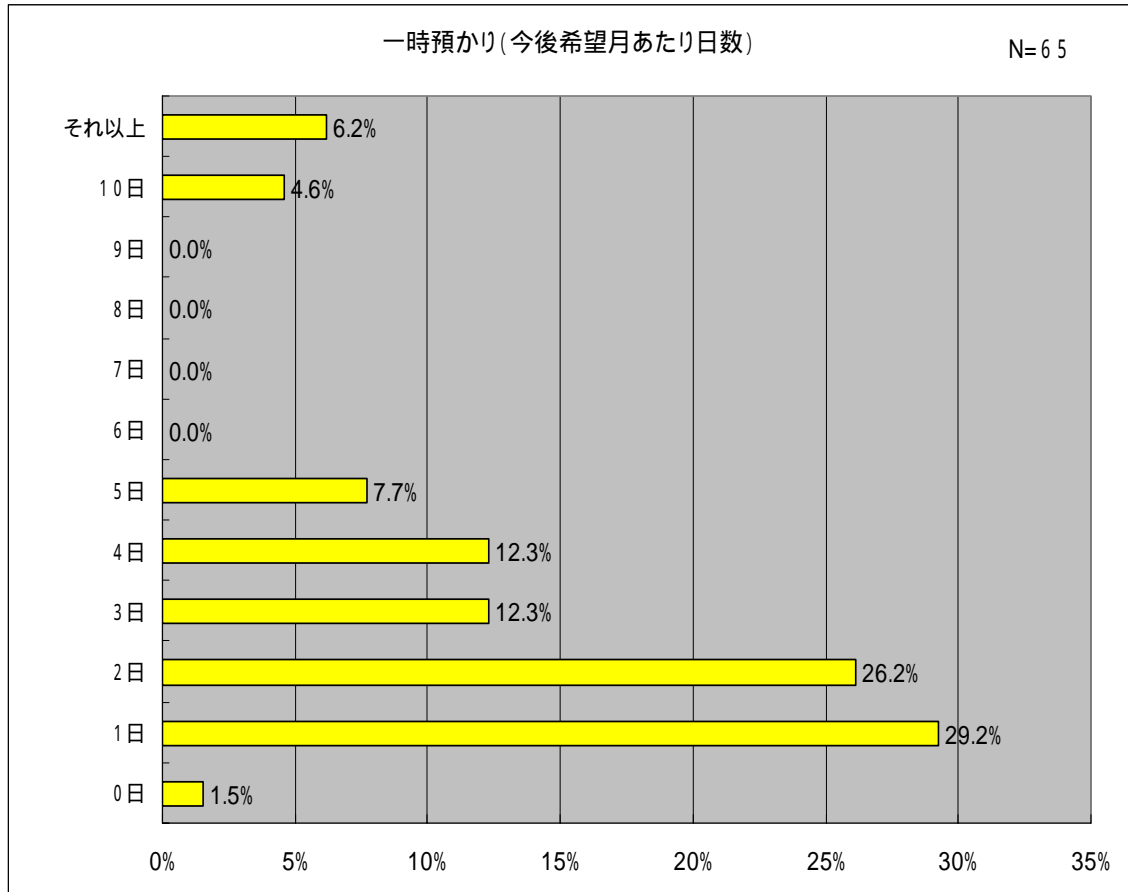
## 小学生

冠婚葬祭や親の病気で子どもを一時的に預けたことがある方の年間利用日数は、2日が33.3%、1日が30.0%となっている。就労による一時預かりについては、10日が22.2%、2日が19.4%、5日が16.7%となっている。



### 一時預かり利用希望日数

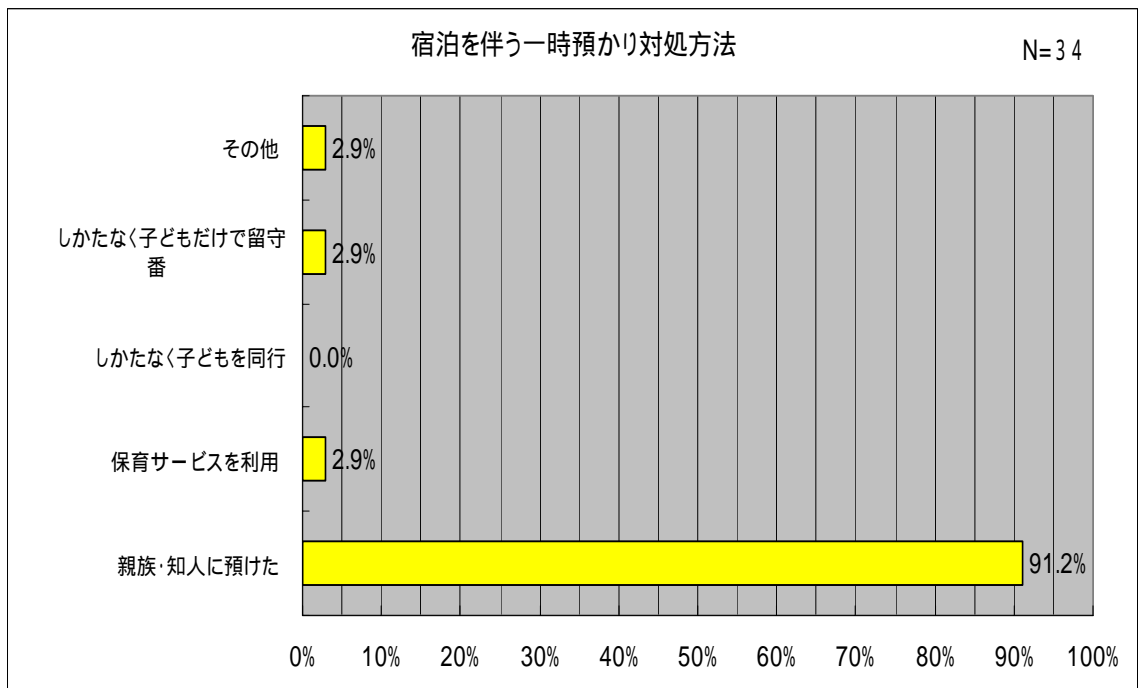
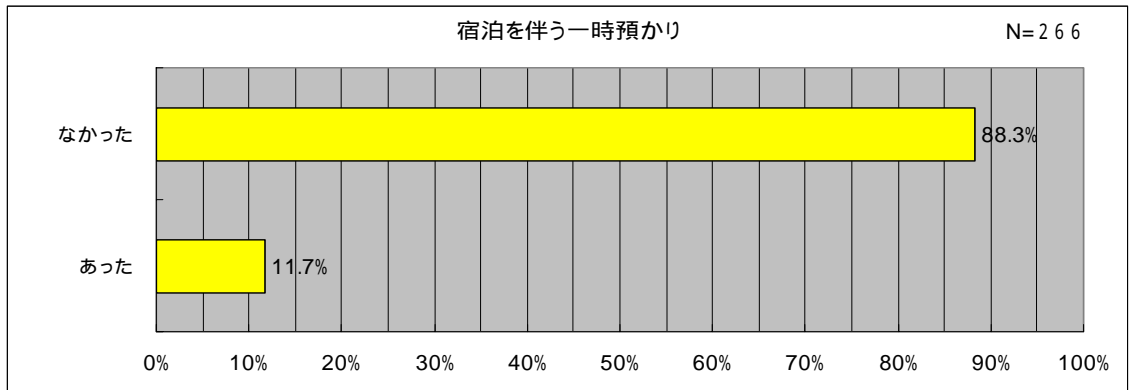
今は利用していないが、一時預かりをできれば利用したい、あるいは、利用日数・回数を増やしたいという方の1月あたりの利用希望日数は、1日が29.2%、2日が26.2%、3日が12.3%、4日が12.3%となっている。



## 6 宿泊を伴う一時預かり

### 子どもを家族以外の誰かに宿泊を伴って一時的に預けたこと

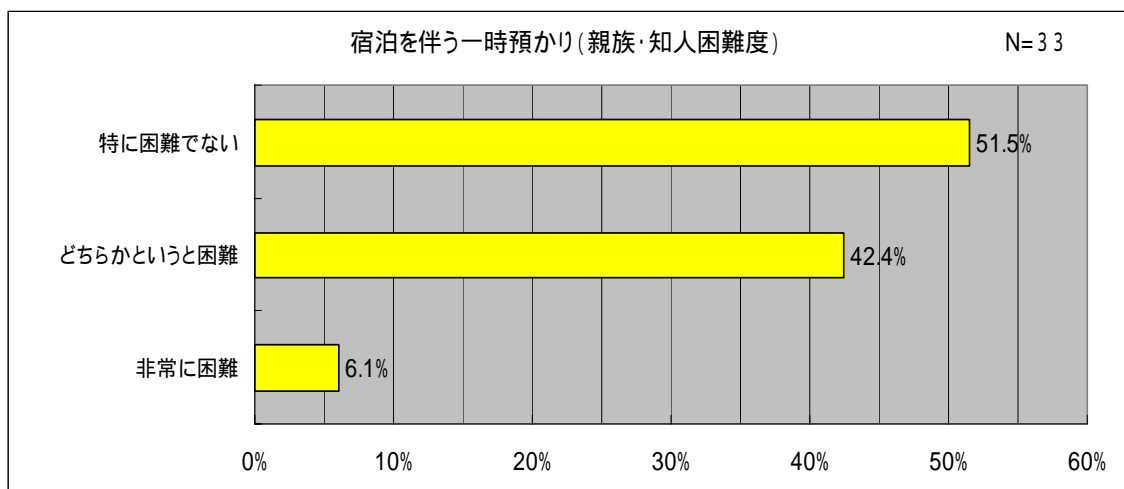
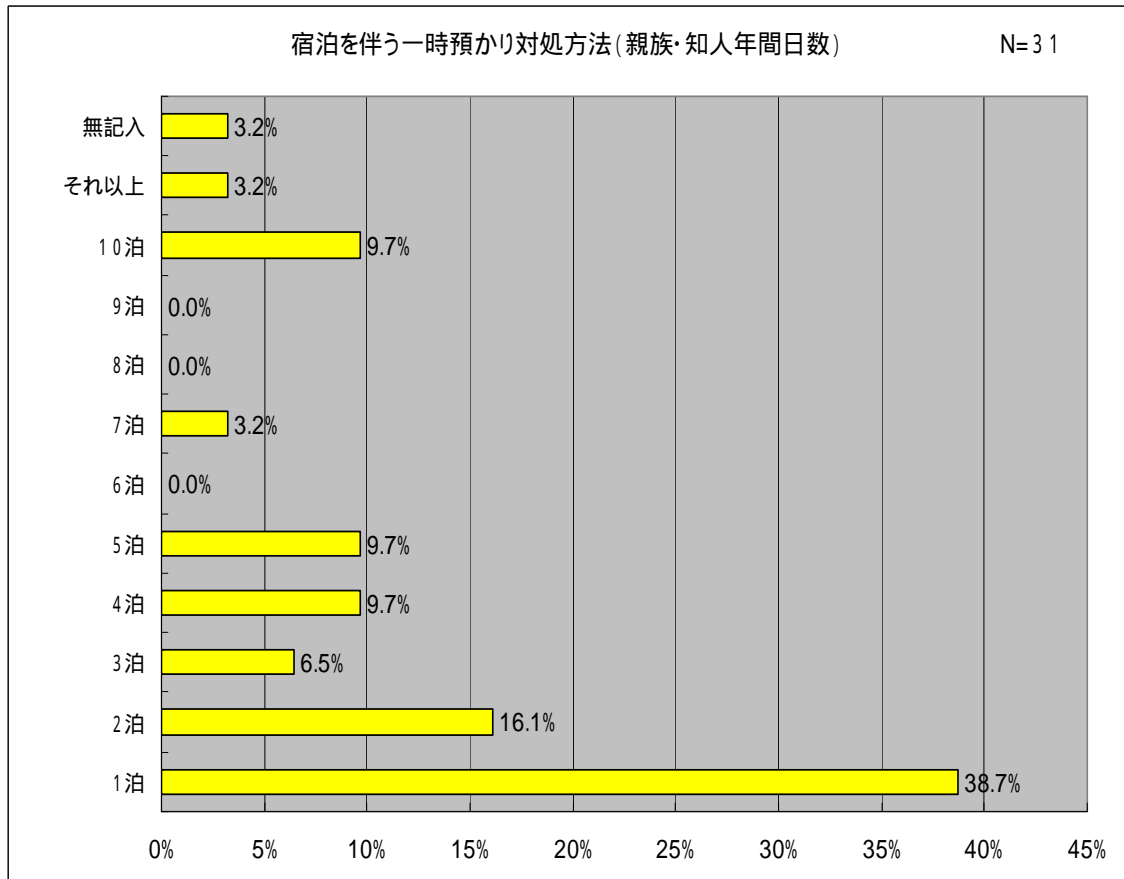
この1年間に、子どもを家族以外の誰かに宿泊を伴って一時的に預けたことがある方は、11.7%となっている。また、その対処方法としては、親族・知人に預けたが91.2%となっている。





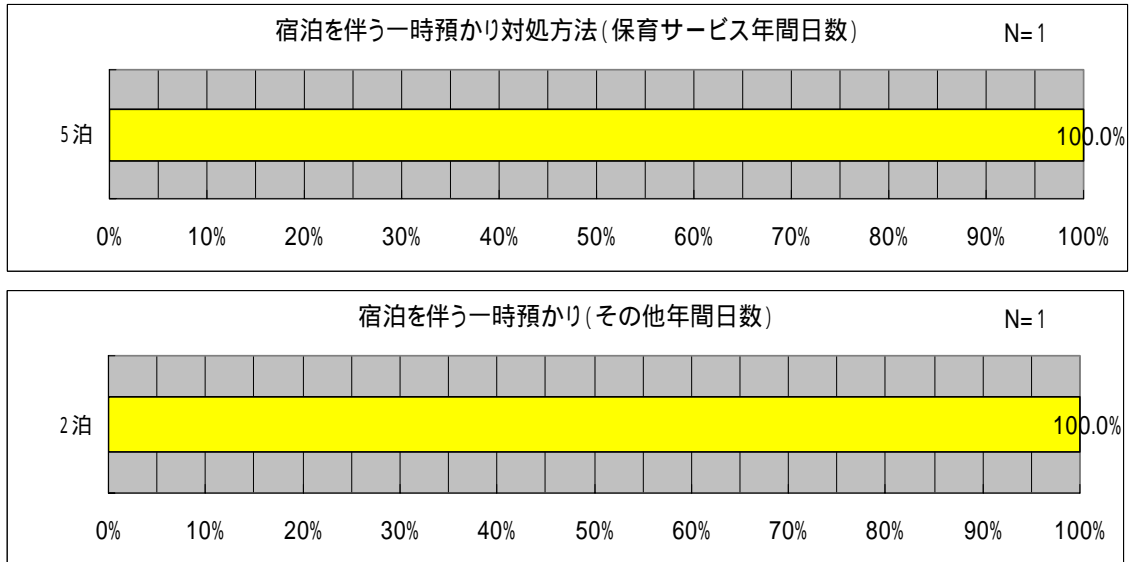
**理由別宿泊を伴う一時預かり及び年間泊数**

この1年間に子どもを親族・知人に宿泊を伴って一時的に預けた年間泊数は、1泊が38.7%、2泊が16.1%となっている。また、その困難度は、特に困難でなかったが51.5%、非常に困難、どちらかという困難を併せた48.5%より若干多くなっている。



## 小学生

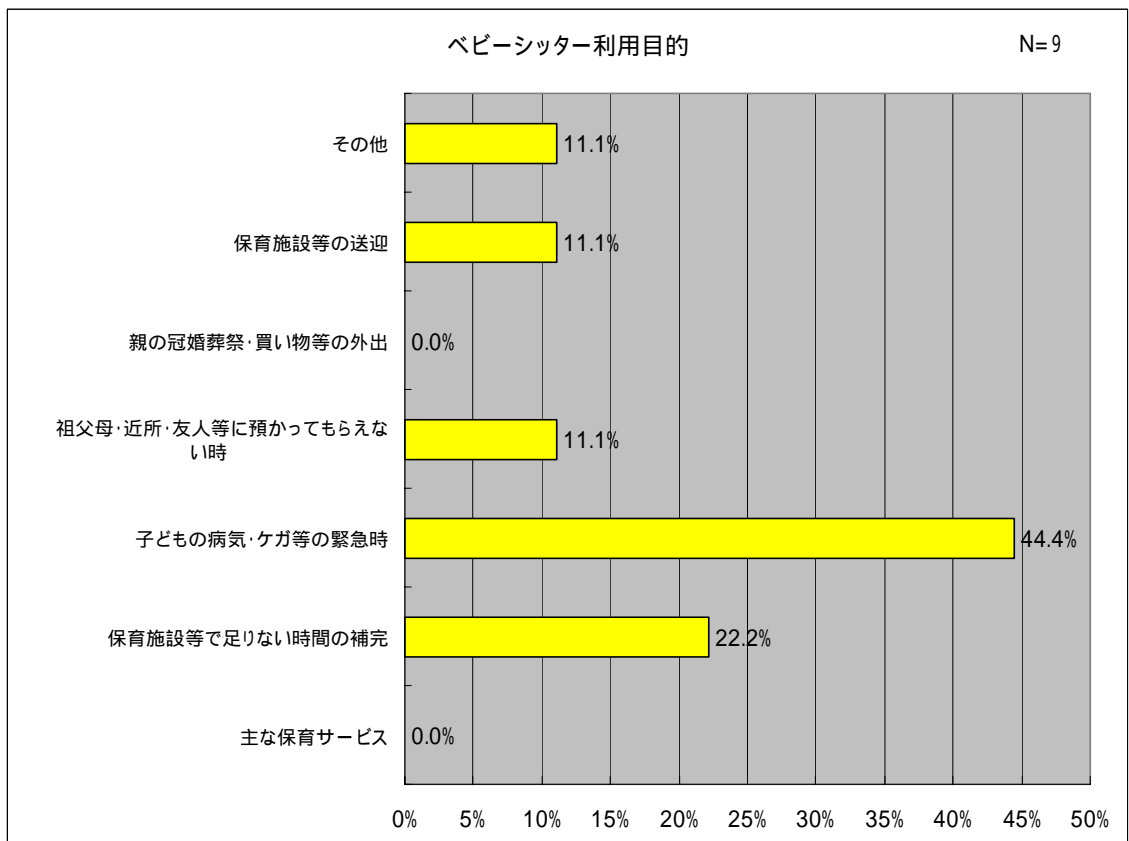
この1年間に子どもを伴って一時的に預けた年間泊数で、保育サービス(ショートステイ事業を実施している施設、認可外保育施設、ベビーシッターなど)は5泊、その他については2泊となっている。



## 7 ベビーシッター

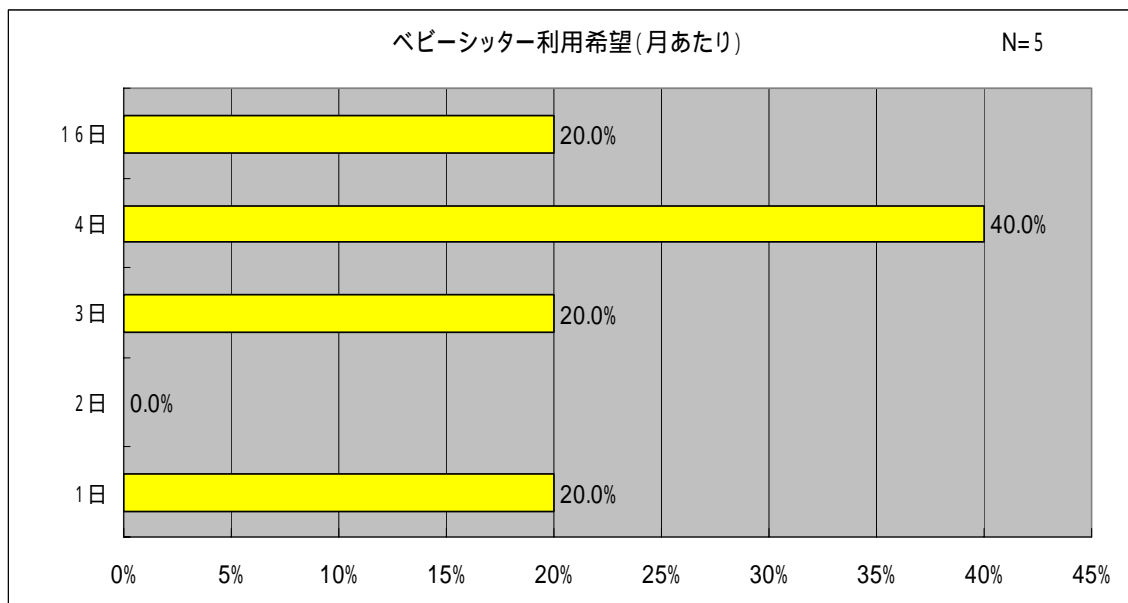
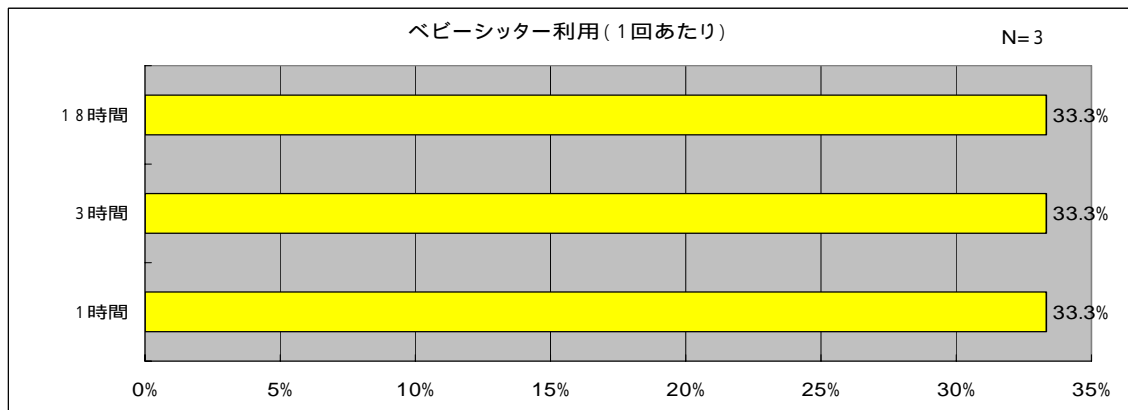
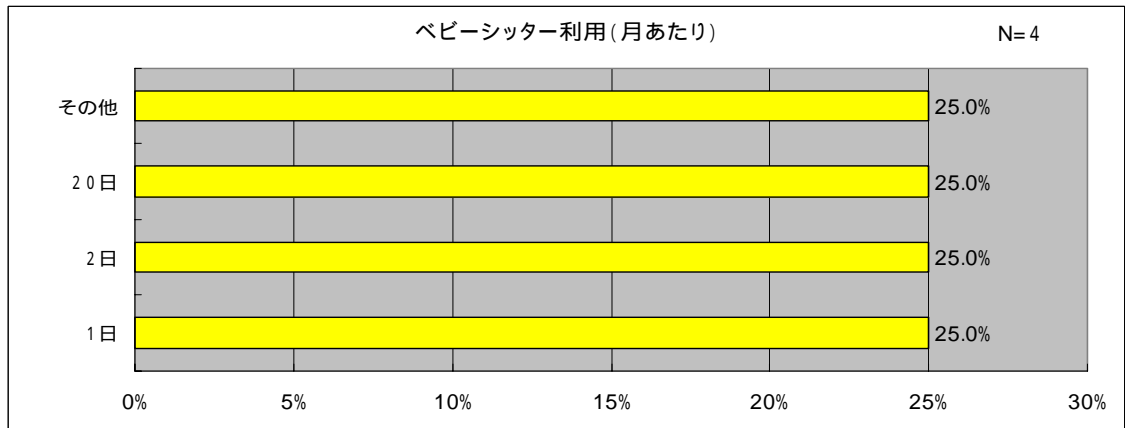
### ベビーシッターの利用目的

ベビーシッターの利用目的は、子どもの病気やケガ等緊急時が44.4%、保育施設で足りない時間の補充が22.2%となっている。



**ベビーシッターの利用頻度**

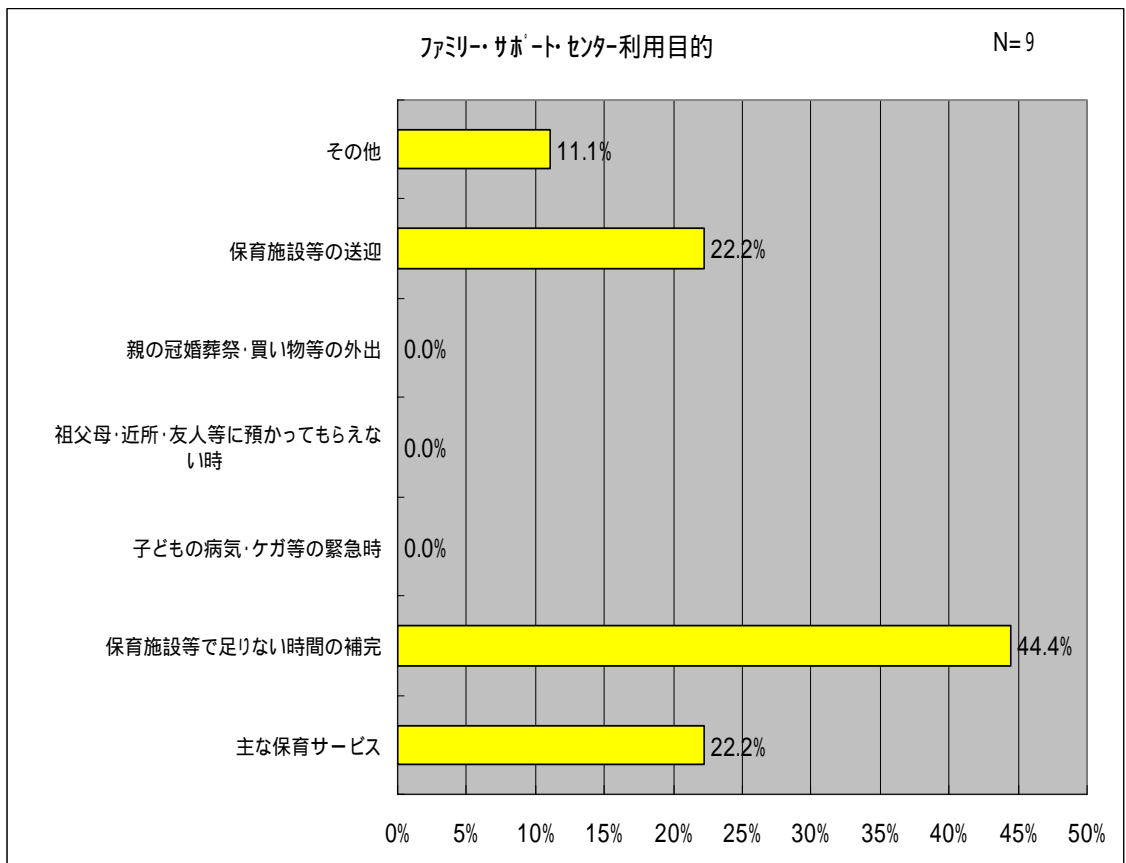
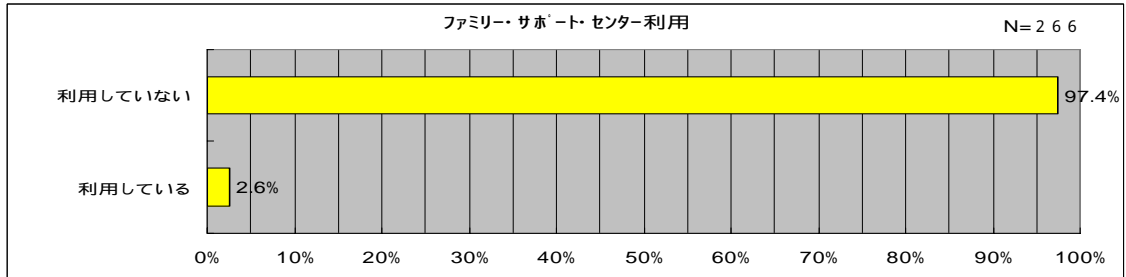
ベビーシッターの利用については、月あたり日数及び1回あたりの時間は以下のようになっている。また、月にどれくらいの日数を増したいのかについては、4日が40.0%となっている。



## 8 ファミリー・サポート・センター

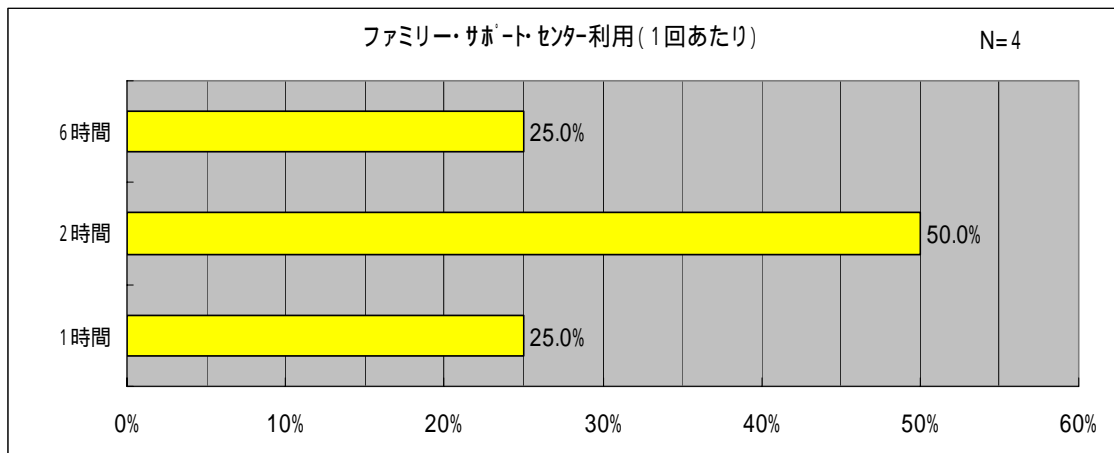
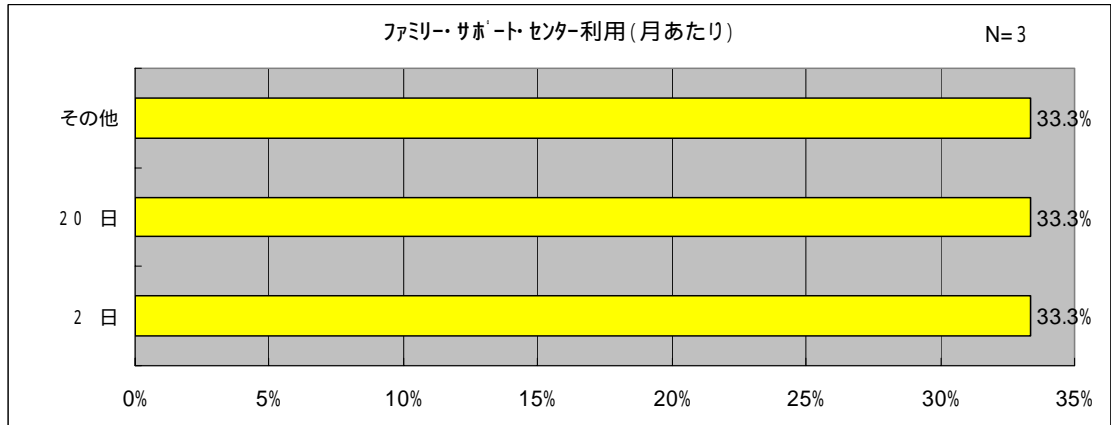
### ファミリー・サポート・センターの利用

ファミリー・サポート・センターについては、利用しているが2.6%となっている。また、利用している目的は、保育施設等で足りない時間の補完が44.4%、主な保育サービスが22.2%、保育施設等の送迎が22.2%となっている。



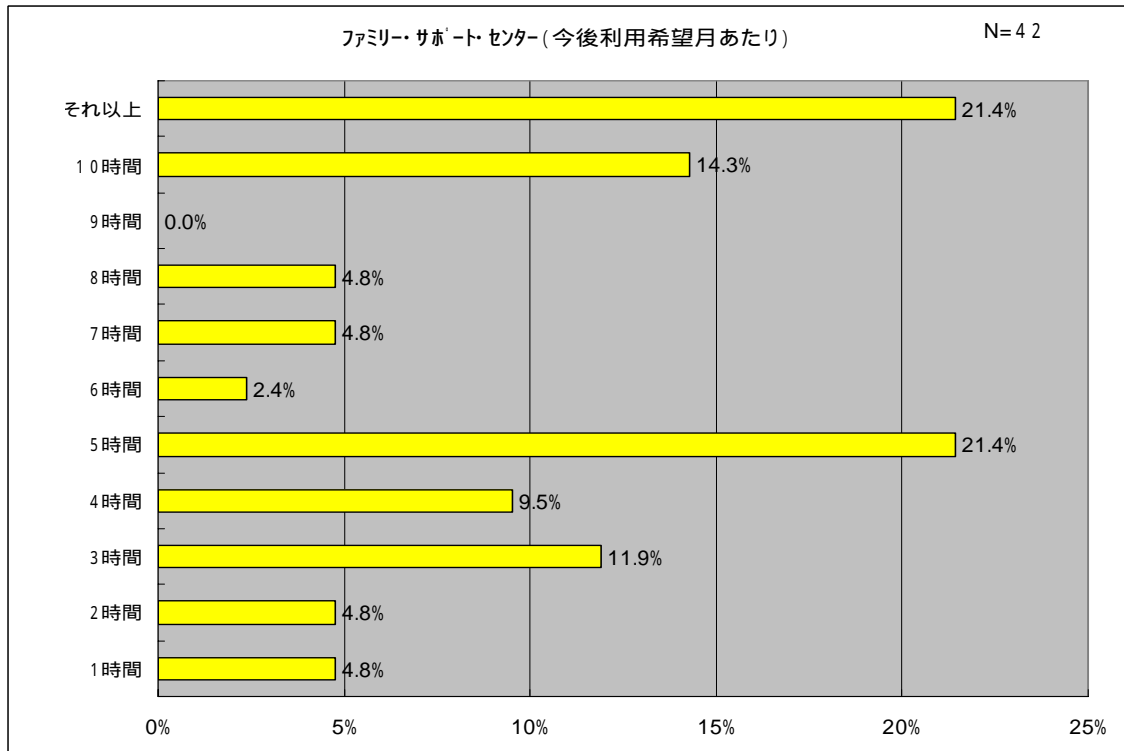
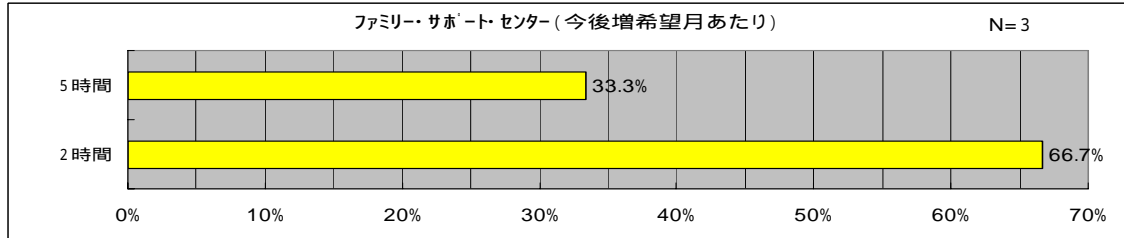
### ファミリー・サポート・センターの利用頻度

月あたりの利用頻度は、以下のとおりとなっている。また、1回あたりの利用時間としては、2時間程度が50.0%となっている。



### ファミリー・サポート・センターの利用希望

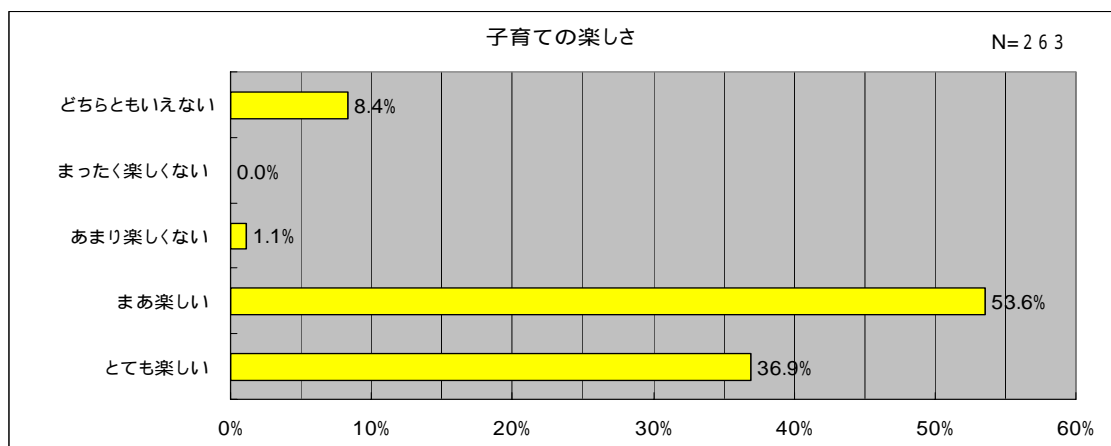
今後の増希望時間としては、月あたり2時間くらいが66.7%、5時間くらいが33.3%となっている。今後の利用希望時間としては、月あたり5時間くらいが21.4%、10時間以上が21.4%、10時間くらいが14.3%となっている。



## 9 子育て全般

### 子育ての楽しさ

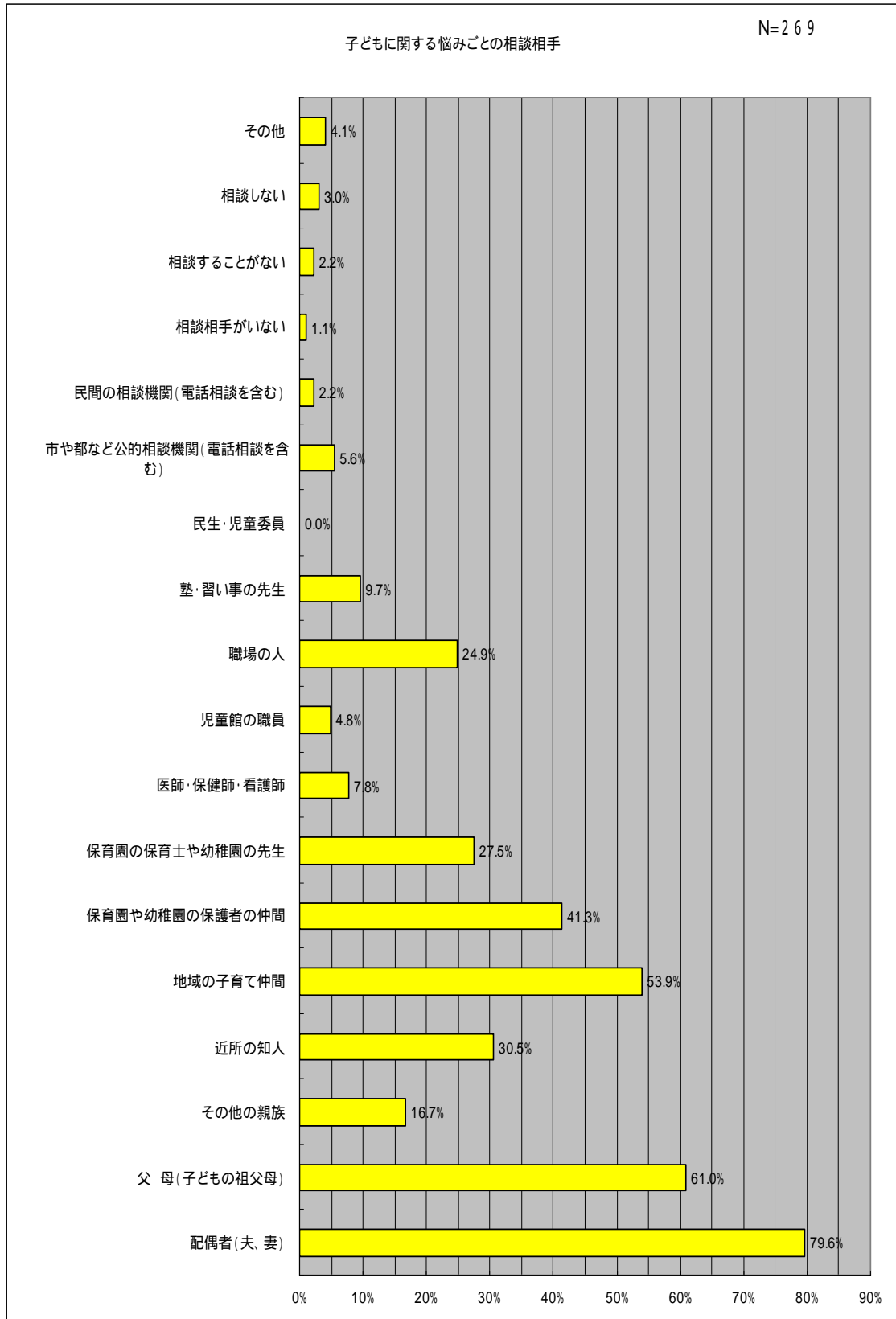
とても楽しいが36.9%、まあ楽しいが53.6%で、全体の9割を超えている。



## 小学生

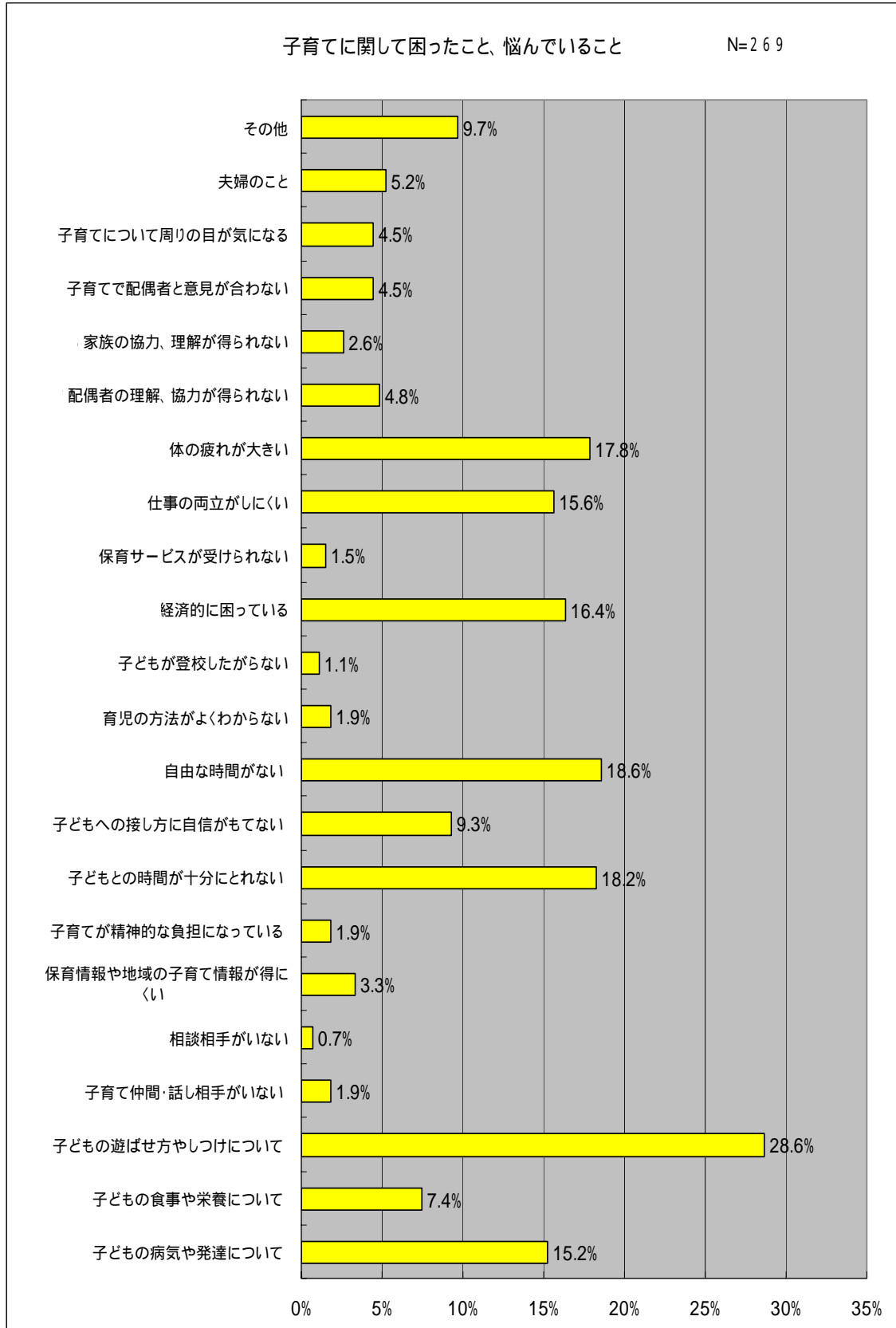
### 子どもの悩みごとの相談相手

配偶者（夫、妻）が79.6%、父・母（子どもの祖父母）が61.0%となっている。また、地域の子育て仲間が53.9%、保育園や幼稚園の保護者の仲間が41.3%、近所の知人が30.5%となっている。



子育てに関して困ったこと、悩んでいること

子どもの遊ばせ方やしつけが 28.6%、自由な時間がないが 18.6%、子どもとの時間が取れないが 18.2%、体の疲れが大きいのが 17.8%、経済的に困っているが 16.4%となっている。





# 参 考

## 単純集計

- ・ 就学前児童
- ・ 小学生
- ・ 保育園
- ・ 認可外保育施設
- ・ 幼稚園
- ・ 児童館
- ・ 児童クラブ
- ・ 子育てひろば
- ・ 母子保健
- ・ 中学生

## 自由意見

- ・ 就学前児童
- ・ 小学生
- ・ 保育園
- ・ 認可外保育施設
- ・ 幼稚園
- ・ 児童館
- ・ 児童クラブ
- ・ 子育てひろば
- ・ 中学生
- ・ 子育てグループ



## 就学前児童

### 問1 年齢

1	0 歳	58	11.4%
2	1 歳	92	18.0%
3	2 歳	71	13.9%
4	3 歳	58	11.4%
5	4 歳	80	15.7%
6	5 歳	83	16.3%
7	6 歳	68	13.3%
母 数		510	100.0%

### 問2 子どもの数

1	0人	1	0.2%
2	1人	165	32.5%
3	2人	235	46.4%
4	3人	93	18.3%
5	4人	10	2.0%
6	5人	2	0.4%
7	5人以上	1	0.2%
母 数		507	100.0%

### 問2 末子の年齢

1	0 歳	78	24.2%
2	1 歳	80	24.8%
3	2 歳	39	12.1%
4	3 歳	48	14.9%
5	4 歳	29	9.0%
6	5 歳	32	9.9%
7	6 歳	16	5.0%
母 数		322	100.0%

### 問3 同居近居の状況

1	父母同居	492	96.3%
2	父同居（ひとり親）	0	0.0%
3	母同居（ひとり親）	15	2.9%
4	祖父同居	26	5.1%
5	祖母同居	39	7.6%
6	祖父近居	149	29.2%
7	祖母近居	173	33.9%
8	その他	26	5.1%
集 計		920	

母数 511

### 問4 日ごろ預かってもらえる人（複数）

1	日常的に祖父母等親族	92	18.0%
2	緊急時に祖父母等親族	309	60.5%
3	日常的に友人・知人	26	5.1%
4	緊急時に友人・知人	112	21.9%
5	いずれもない	84	16.4%
集 計		623	

母数 511

### 問4-1 祖父母に預かってもらっている状況（複数）

1	特に問題はない	196	48.9%
2	身体的負担が大きく心配	93	23.2%
3	時間的制約や精神的な負担が心配	103	25.7%
4	親の立場として、負担をかけることが心苦しい	96	23.9%
5	その他	19	4.7%
集 計		507	

母数 401

## 就学前児童

### 問4-2 友人・知人に預かってもらっている状況（複数）

1 特に問題はない	53	38.4%	母数
2 身体的負担が大きく心配	10	7.2%	
3 時間的制約や精神的な負担が心配	40	29.0%	
4 親の立場として、負担をかけることが心苦しい	44	31.9%	
5 その他	9	6.5%	
集 計	156		

138

### 問5 身の回りの世話を主にする方

1 父	6	1.2%
2 母	503	98.2%
3 祖父母	3	0.6%
4 その他	0	0.0%
母 数	512	100.0%

### 問5 居住地区

1 本 町	41	8.0%
2 久米川町	59	11.5%
3 秋津町	50	9.8%
4 青葉町	44	8.6%
5 萩山町	31	6.1%
6 恩多町	68	13.3%
7 栄町	41	8.0%
8 富士見町	48	9.4%
9 美住町	35	6.8%
10 廻田町	22	4.3%
11 多摩湖町	19	3.7%
12 諏訪町	14	2.7%
13 野口町	36	7.0%
無 回 答	3	0.6%
母 数	511	100.0%

### 問7（1） 父親の就労状況

1 フルタイム	480	97.8%
2 フルタイムだが育休、介護休業中	1	0.2%
3 パート・アルバイト等	5	1.0%
4 以前就労していたが、現在は就労していない	5	1.0%
5 これまでに就労したことがない	0	0.0%
母 数	491	100.0%

### 問7（2） 母親の就労状況

1 正社員・正職員	77	15.4%
2 フルタイムだが育休、介護休業中	25	5.0%
3 パート・アルバイト	79	15.8%
4 以前は就労していたが現在は就労していない	289	57.9%
5 これまでに就労したことがない	29	5.8%
母 数	499	100.0%

## 就学前児童

問7(1)-1 父親：フルタイム 就労時間 週当たり時間

1 5～10時間	12	2.9%
2 11～20時間	11	2.6%
3 21～30時間	0	0.0%
4 31～40時間	73	17.3%
5 41～50時間	150	35.6%
6 51～60時間	99	23.5%
7 61～70時間	32	7.6%
8 71～80時間	32	7.6%
9 81～90時間	7	1.7%
10 90時間以上	5	1.2%
母数	421	100.0%

問7(1)-1 父親：フルタイム 帰宅時間

1 0時台	27	5.9%
2 1時台	14	3.1%
3 2時台	4	0.9%
4 3時台	1	0.2%
5 4時台	0	0.0%
6 5時台	0	0.0%
7 6時台	0	0.0%
8 7時台	2	0.4%
9 8時台	2	0.4%
10 9時台	4	0.9%
11 10時台	3	0.7%
12 11時台	0	0.0%
13 12時台	1	0.2%
14 13時台	0	0.0%
15 14時台	0	0.0%
16 15時台	2	0.4%
17 16時台	0	0.0%
18 17時台	5	1.1%
19 18時台	30	6.6%
20 19時台	64	14.1%
21 20時台	95	20.9%
22 21時台	79	17.4%
23 22時台	78	17.2%
24 23時台	40	8.8%
25 その他	3	0.7%
母数	454	100.0%

問7(1)-3 父親：パート・アルバイト等 就労時間 週当たり日

1 2日	1	20.0%
2 3日	0	0.0%
3 4日	0	0.0%
4 5日	3	60.0%
5 6日	1	20.0%
母数	5	100.0%

問7(1)-3 父親：パート・アルバイト等 就労時間 1日あたり時間

1 4時間台	1	5.3%
2 7時間台	1	5.3%
3 8時間台	4	21.1%
4 9時間台	3	15.8%
5 10時間台	4	21.1%
6 11時間台	1	5.3%
7 12時間台	2	10.5%
8 その他	3	15.8%
母数	19	100.0%

## 就学前児童

問7(1)-3 父親：パート・アルバイト等 フルタイムへの転換希望

1 希望がある	4	100.0%
2 希望があるが予定はない	0	0.0%
3 希望はない	0	0.0%
母 数	4	100.0%

問7(2)-1 母親：フルタイム 就労時間 週当たり時間

1 10時間以下	6	7.8%
2 11～20時間	2	2.6%
3 21～30時間	3	3.9%
4 31～40時間	48	62.3%
5 41～50時間	14	18.2%
6 51時間以上	4	5.2%
母 数	77	100.0%

問7(2)-1 母親：フルタイム 帰宅時間

1 0時台	2	2.7%
2 1時台	1	1.3%
3 2時台	0	0.0%
4 3時台	0	0.0%
5 4時台	1	1.3%
6 5時台	1	1.3%
7 6時台	1	1.3%
8 7時台	0	0.0%
9 8時台	0	0.0%
10 9時台	0	0.0%
11 10時台	0	0.0%
12 11時台	0	0.0%
13 12時台	0	0.0%
14 13時台	0	0.0%
15 14時台	0	0.0%
16 15時台	0	0.0%
17 16時台	2	2.7%
18 17時台	10	13.3%
19 18時台	32	42.7%
20 19時台	16	21.3%
21 20時台	2	2.7%
22 21時台	2	2.7%
23 22時台	3	4.0%
24 23時台	0	0.0%
25 その他	2	2.7%
母 数	75	100.0%

問7(2)-3 母親：パート・アルバイト等 就労時間 週当たり日

1 1日	7	8.8%
2 2日	8	10.0%
3 3日	18	22.5%
4 4日	16	20.0%
5 5日	24	30.0%
6 6日	2	2.5%
7 その他	5	6.3%
母 数	80	100.0%

## 就学前児童

問7(2)-3 母親：パート・アルバイト等 就労時間 1日あたり時間

1 1時間台	1	1.3%
2 2時間台	3	3.9%
3 3時間台	5	6.5%
4 4時間台	13	16.9%
5 5時間台	17	22.1%
6 6時間台	15	19.5%
7 7時間台	13	16.9%
8 8時間台	8	10.4%
9 8時間以上	2	2.6%
母 数	77	100.0%

問7(2)-3 母親：パート・アルバイト等 フルタイムへの転換希望

1 希望がある	16	30.8%
2 希望があるが予定はない	21	40.4%
3 希望はない	15	28.8%
母 数	52	100.0%

問8 母親：就労希望

1 有(すぐ若しくは1年以内)	66	20.5%
2 有(1年より先で子どもが大きくなったら)	213	66.1%
3 無	43	13.4%
母 数	322	100.0%

問8-1 母親：就労希望 就労形態

1 フルタイム	33	11.8%
2 パート・アルバイト等	237	84.9%
3 無回答	9	3.2%
母 数	279	100.0%

問8-1(2) 母親：就労希望 パート・アルバイト等 週あたり日数

1 1日	0	0.0%
2 2日	6	2.7%
3 3日	96	43.2%
4 4日	75	33.8%
5 5日	43	19.4%
6 その他	2	0.9%
母 数	222	100.0%

問8-1(2) 母親：就労希望 パート・アルバイト等 1日あたり時間

1 2時間台	2	0.9%
2 3時間台	11	5.0%
3 4時間台	71	32.6%
4 5時間台	92	42.2%
5 6時間台	32	14.7%
6 7時間台	5	2.3%
7 8時間台	4	1.8%
8 その他	1	0.5%
母 数	218	100.0%

## 就学前児童

### 問8-2 母親：就労希望 働いていない理由

1 保育サービスが利用できれば就労したい	62	24.5%
2 働きながら子育てできる適当な仕事がない	88	34.8%
3 自分の知識、能力にあう仕事がない	6	2.4%
4 家族、親族の理解が得られない等就労環境整わない	22	8.7%
5 その他	75	29.6%
母 数	253	100.0%

### 問8-3 母親：就労希望 子どもの年齢（下の子）

1 1歳になったとき	6	2.8%
2 2歳になったとき	3	1.4%
3 3歳になったとき	37	17.4%
4 4歳になったとき	41	19.2%
5 5歳になったとき	14	6.6%
6 6歳になったとき	32	15.0%
7 7歳になったとき	42	19.7%
8 8歳になったとき	7	3.3%
9 9歳になったとき	5	2.3%
10 10歳になったとき	21	9.9%
11 11歳になったとき	0	0.0%
12 12歳になったとき	4	1.9%
13 13歳になったとき	1	0.5%
母 数	213	100.0%

### 問9 母親：出産後の離職状況

1 離職した	194	40.8%
2 継続的に働いていた（転職含む）	102	21.4%
3 出産後1年前にすでに働いていなかった	180	37.8%
母 数	476	100.0%

### 問9-1 母親：就労継続の考え方

1 保育サービスが確実に利用できれば継続	17	8.1%
2 職場と家庭の両立支援制度が整い、働きやすい環境であれば	35	16.7%
3 保育サービスと職場の両立支援がどちらも整っていれば	32	15.3%
4 家族、親族の理解が得られない等環境整っていない	8	3.8%
5 いずれにしてもやめた	96	45.9%
6 その他	21	10.0%
母 数	209	100.0%

### 問10 保育サービス

1 利用している	232	45.4%
2 利用していない	278	54.4%
無 回 答	1	0.2%
母 数	511	100.0%



## 就学前児童

問10 保育サービス：利用している内容

1 認可保育園	94	33.3%
2 家庭福祉員（保育ママ）	3	1.1%
3 事業所内保育園	7	2.5%
4 自治体の認証・認定保育園	6	2.1%
5 その他保育サービス	11	3.9%
6 幼稚園（通常の就園時間）	100	35.5%
7 幼稚園（預かりサービス）	46	16.3%
8 ベビーシッター	3	1.1%
9 ファミリー・サポート・センター	12	4.3%
10 その他	0	0.0%
母 数	282	100.0%

問10-2 保育サービス：利用状況 週あたり日数

1 1日	10	4.4%
2 2日	6	2.6%
3 3日	4	1.8%
4 4日	7	3.1%
5 5日	188	82.5%
6 6日	11	4.8%
7 その他	2	0.9%
母 数	228	100.0%

問10-2 保育サービス：利用状況 1日あたり時間

1 2時間	9	4.0%
2 3時間	6	2.7%
3 4時間	10	4.4%
4 5時間	63	27.9%
5 6時間	28	12.4%
6 7時間	14	6.2%
7 8時間	28	12.4%
8 9時間	22	9.7%
9 10時間	29	12.8%
10 11時間	12	5.3%
11 12時間	5	2.2%
母 数	226	100.0%

問10-2 保育サービス：利用状況 開始時間

1 6時台	1	0.4%
2 7時台	22	9.8%
3 8時台	67	29.8%
4 9時台	117	52.0%
5 10時台	7	3.1%
6 11時台	0	0.0%
7 12時台	1	0.4%
8 13時台	0	0.0%
9 14時台	8	3.6%
10 15時台	2	0.9%
母 数	225	100.0%

## 就学前児童

問10-2 保育サービス：利用状況 終了時間

1 12時台	2	0.9%
2 13時台	12	5.3%
3 14時台	72	32.0%
4 15時台	19	8.4%
5 16時台	23	10.2%
6 17時台	36	16.0%
7 18時台	51	22.7%
8 19時台	9	4.0%
9 20時台	1	0.4%
母数	225	100.0%

問10-3 保育サービス：利用している主な理由

1 現在就労している	110	48.2%
2 就労予定がある/求職中である	9	3.9%
3 家族・親族など介護しなければならない	2	0.9%
4 病気や障害を持っている	4	1.8%
5 学生である	4	1.8%
6 子どもの教育のため	84	36.8%
7 その他	15	6.6%
母数	228	100.0%

問10-4 保育サービス：利用していない主な理由

1 必要がない	144	51.8%
2 子どもの祖父母や親戚がみている	20	7.2%
3 近所の人や父母の友人・知人がみている	1	0.4%
4 保育サービスに空きがない	26	9.4%
5 経済的理由で利用できない	20	7.2%
6 延長・夜間等場所や時間帯の条件が整わない	2	0.7%
7 サービスの質や場所など、納得できるものない	10	3.6%
8 子どもがまだ小さいため	35	12.6%
9 その他	18	6.5%
無回答	2	0.7%
母数	278	100.0%

問10-4 8 保育サービス：何歳で預けたいか

1 1歳	4	16.7%
2 2歳	2	8.3%
3 3歳	12	50.0%
4 4歳	6	25.0%
母数	24	100.0%

問11 保育サービス利用希望（複数回答）

1 認可保育園	167	32.7%
2 家庭福祉員（保育ママ）	7	1.4%
3 事業所内保育園	39	7.6%
4 自治体の認証・認定保育園	13	2.5%
5 その他保育サービス	3	0.6%
6 幼稚園（通常の就園時間）	103	20.2%
7 幼稚園（預かりサービス）	107	20.9%
8 延長保育	38	7.4%
9 ベビーシッター	5	1.0%
10 ファミリー・サポート・センター	24	4.7%
11 一時預かり	101	19.8%
12 病児・病後児保育	99	19.4%
13 特になし	65	12.7%
集計	771	

母数

511

## 就学前児童

問11-1 1 保育サービス利用希望：認可保育園 週あたり日

1 1日	2	1.3%
2 2日	1	0.6%
3 3日	5	3.2%
4 4日	11	7.1%
5 5日	110	71.0%
6 6日	22	14.2%
7 7日	4	2.6%
母数	155	100.0%

問11-1 1 保育サービス利用希望：認可保育園 1日あたり時間

1 3時間台	1	0.7%
2 4時間台	2	1.3%
3 5時間台	2	1.3%
4 6時間台	9	5.9%
5 7時間台	13	8.6%
6 8時間台	29	19.1%
7 9時間台	39	25.7%
8 10時間台	31	20.4%
9 11時間台	9	5.9%
10 12時間台	10	6.6%
11 13時間台	5	3.3%
12 14時間台	2	1.3%
母数	152	100.0%

問11-1 1 保育サービス利用希望：認可保育園 開始時間

1 6時台	2	1.3%
2 7時台	26	17.1%
3 8時台	48	31.6%
4 9時台	71	46.7%
5 10時台	4	2.6%
6 11時台	1	0.7%
母数	152	100.0%

問11-1 1 保育サービス利用希望：認可保育園 終了時間

1 12時台	1	0.7%
2 13時台	2	1.3%
3 14時台	0	0.0%
4 15時台	10	6.6%
5 16時台	20	13.2%
6 17時台	31	20.4%
7 18時台	61	40.1%
8 19時台	21	13.8%
9 20時台	5	3.3%
10 21時台	1	0.7%
母数	152	100.0%

## 就学前児童

問11-1 2 保育サービス利用希望：家庭福祉員（保育ママ） 週あたり日

1 1日	1	25.0%
2 5日	2	50.0%
3 6日	1	25.0%
母数	4	100.0%

問11-1 2 保育サービス利用希望：家庭福祉員（保育ママ） 1日あたり時間

1 3時間台	1	25.0%
2 10時間台	1	25.0%
3 13時間台	2	50.0%
母数	4	100.0%

問11-1 2 保育サービス利用希望：家庭福祉員（保育ママ） 開始時間

1 7時台	2	50.0%
2 8時台	1	25.0%
3 14時台	1	25.0%
母数	4	100.0%

問11-1 2 保育サービス利用希望：家庭福祉員（保育ママ） 終了時間

1 17時台	1	25.0%
2 18時台	1	25.0%
3 20時台	2	50.0%
母数	4	100.0%

問11-1 3 保育サービス利用希望：事業所内保育園 週あたり日

1 3日	2	6.7%
2 4日	1	3.3%
3 5日	21	70.0%
4 6日	5	16.7%
5 7日	1	3.3%
母数	30	100.0%

問11-1 3 保育サービス利用希望：事業所内保育園 1日あたり時間

1 4時間台	1	3.2%
2 6時間台	1	3.2%
3 7時間台	1	3.2%
4 8時間台	6	19.4%
5 9時間台	16	51.6%
6 10時間台	4	12.9%
7 12時間台	2	6.5%
母数	31	100.0%

問11-1 3 保育サービス利用希望：事業所内保育園 開始時間

1 7時台	2	6.5%
2 8時台	10	32.3%
3 9時台	18	58.1%
4 10時台	1	3.2%
母数	31	100.0%

問11-1 3 保育サービス利用希望：事業所内保育園 終了時間

1 14時台	1	3.2%
2 15時台	1	3.2%
3 16時台	1	3.2%
4 17時台	13	41.9%
5 18時台	12	38.7%
6 19時台	3	9.7%
母数	31	100.0%

## 就学前児童

問11-1 4 保育サービス利用希望：認証・認定保育園 週あたり日

1 3日	1	9.1%
2 4日	2	18.2%
3 5日	7	63.6%
4 6日	1	9.1%
母 数	11	100.0%

問11-1 4 保育サービス利用希望：認証・認定保育園 1日あたり時間

1 5時間台	1	9.1%
2 6時間台	1	9.1%
3 7時間台	3	27.3%
4 8時間台	1	9.1%
5 9時間台	4	36.4%
6 10時間台	1	9.1%
母 数	11	100.0%

問11-1 4 保育サービス利用希望：認証・認定保育園 開始時間

1 8時台	4	36.4%
2 9時台	5	45.5%
3 10時台	1	9.1%
4 11時台	1	9.1%
母 数	11	100.0%

問11-1 4 保育サービス利用希望：認証・認定保育園 終了時間

1 16時台	7	63.6%
2 17時台	1	9.1%
3 18時台	3	27.3%
母 数	11	100.0%

問11-1 5 保育サービス利用希望：その他保育サービス 週あたり日

1 1日	1	25.0%
2 7日	2	50.0%
3 9日	1	25.0%
母 数	4	100.0%

問11-1 5 保育サービス利用希望：その他保育サービス 1日あたり時間

1 8時間台	1	25.0%
2 9時間台	2	50.0%
3 12時間台	1	25.0%
母 数	4	100.0%

問11-1 5 保育サービス利用希望：その他保育サービス 開始時間

1 7時台	1	25.0%
2 9時台	1	25.0%
3 16時台	1	25.0%
4 17時台	1	25.0%
母 数	4	100.0%

問11-1 5 保育サービス利用希望：その他保育サービス 終了時間

1 18時台	1	50.0%
2 19時台	1	50.0%
母 数	2	100.0%

## 就学前児童

問11-1 6 保育サービス利用希望：幼稚園（通常の就園時間） 週あたり日

1 2日	1	1.0%
2 3日	7	7.0%
3 4日	2	2.0%
4 5日	87	87.0%
5 6日	3	3.0%
母 数	100	100.0%

問11-1 6 保育サービス利用希望：幼稚園（通常の就園時間） 1日あたり時間

1 3時間台	4	4.2%
2 4時間台	6	6.3%
3 5時間台	36	37.9%
4 6時間台	28	29.5%
5 7時間台	11	11.6%
6 8時間台	3	3.2%
7 9時間台	4	4.2%
8 10時間台	2	2.1%
9 11時間台	1	1.1%
母 数	95	100.0%

問11-1 6 保育サービス利用希望：幼稚園（通常の就園時間） 開始時間

1 8時台	15	15.8%
2 9時台	74	77.9%
3 10時台	4	4.2%
4 14時台	2	2.1%
母 数	95	100.0%

問11-1 6 保育サービス利用希望：幼稚園（通常の就園時間） 終了時間

1 12時台	2	2.1%
2 13時台	6	6.3%
3 14時台	36	37.9%
4 15時台	34	35.8%
5 16時台	6	6.3%
6 17時台	6	6.3%
7 18時台	2	2.1%
8 19時台	3	3.2%
母 数	95	100.0%

問11-1 7 保育サービス利用希望：幼稚園（預かりサービス） 週あたり日

1 1日	6	6.7%
2 2日	9	10.0%
3 3日	24	26.7%
4 4日	5	5.6%
5 5日	44	48.9%
6 6日	2	2.2%
母 数	90	100.0%

## 就学前児童

問11-1 7 保育サービス利用希望：幼稚園（預かりサービス） 1日あたり時間

1 1時間台	2	2.2%
2 2時間台	16	18.0%
3 3時間台	25	28.1%
4 4時間台	11	12.4%
5 5時間台	3	3.4%
6 6時間台	6	6.7%
7 7時間台	2	2.2%
8 8時間台	4	4.5%
9 9時間台	7	7.9%
10 10時間台	11	12.4%
11 12時間台	1	1.1%
12 13時間台	1	1.1%
母数	89	100.0%

問11-1 7 保育サービス利用希望：幼稚園（預かりサービス） 開始時間

1 7時台	4	4.4%
2 8時台	13	14.3%
2 9時台	17	18.7%
3 13時台	2	2.2%
4 14時台	42	46.2%
5 15時台	13	14.3%
母数	91	100.0%

問11-1 7 保育サービス利用希望：幼稚園（預かりサービス） 終了時間

1 13時台	1	1.1%
2 15時台	6	6.6%
3 16時台	14	15.4%
4 17時台	31	34.1%
5 18時台	30	33.0%
6 19時台	6	6.6%
7 20時台	3	3.3%
母数	91	100.0%

問11-1 8 保育サービス利用希望：延長保育 週あたり日

1 1日	1	4.0%
2 2日	2	8.0%
3 3日	3	12.0%
4 5日	13	52.0%
5 6日	4	16.0%
6 7日	1	4.0%
7 その他	1	4.0%
母数	25	100.0%

問11-1 8 保育サービス利用希望：延長保育 1日あたり時間

1 1時間台	2	8.3%
2 2時間台	6	25.0%
3 3時間台	3	12.5%
4 7時間台	1	4.2%
5 8時間台	1	4.2%
6 9時間台	2	8.3%
7 10時間台	2	8.3%
8 12時間台	2	8.3%
9 13時間台	3	12.5%
10 15時間台	1	4.2%
11 その他	1	4.2%
母数	24	100.0%

## 就学前児童

問11-1 8 保育サービス利用希望：延長保育 開始時間

1 5時台	1	3.7%
2 7時台	6	22.2%
3 8時台	3	11.1%
4 9時台	4	14.8%
5 10時台	1	3.7%
6 14時台	1	3.7%
7 15時台	2	7.4%
8 17時台	3	11.1%
9 18時台	5	18.5%
6 19時台	1	3.7%
母数	27	100.0%

問11-1 8 保育サービス利用希望：延長保育 終了時間

1 17時台	4	15.4%
2 18時台	5	19.2%
3 19時台	7	26.9%
4 20時台	10	38.5%
母数	26	100.0%

問11-1 9 保育サービス利用希望：ベビーシッター 週あたり日

1 1日	1	25.0%
2 2日	1	25.0%
3 3日	2	50.0%
母数	4	100.0%

問11-1 9 保育サービス利用希望：ベビーシッター 1日あたり時間

1 3時間台	1	25.0%
2 4時間台	1	25.0%
3 5時間台	1	25.0%
4 8時間台	1	25.0%
母数	4	100.0%

問11-1 9 保育サービス利用希望：ベビーシッター 開始時間

1 9時台	1	25.0%
2 13時台	1	25.0%
3 14時台	1	25.0%
4 17時台	1	25.0%
母数	4	100.0%

問11-1 9 保育サービス利用希望：ベビーシッター 終了時間

1 16時台	1	25.0%
2 17時台	2	50.0%
3 22時台	1	25.0%
母数	4	100.0%

問11-1 10 保育サービス利用希望：ファミリー・ホール・センター 週あたり日

1 1日	9	47.4%
2 3日	4	21.1%
3 4日	1	5.3%
4 5日	4	21.1%
5 6日	1	5.3%
母数	19	100.0%



## 就学前児童

問11-1 10 保育サービス利用希望：ファミリー・ホール・センター 1日あたり時間

1 1時間台	3	13.6%
2 2時間台	4	18.2%
3 3時間台	5	22.7%
4 4時間台	2	9.1%
5 6時間台	1	4.5%
6 8時間台	2	9.1%
7 9時間台	2	9.1%
8 10時間台	3	13.6%
母 数	22	100.0%

問11-1 10 保育サービス利用希望：ファミリー・ホール・センター 開始時間

1 8時台	1	5.3%
2 9時台	6	31.6%
3 10時台	4	21.1%
4 14時台	2	10.5%
5 15時台	1	5.3%
6 17時台	2	10.5%
7 18時台	3	15.8%
母 数	19	100.0%

問11-1 10 保育サービス利用希望：ファミリー・ホール・センター 終了時間

1 11時台	1	5.3%
2 13時台	2	10.5%
3 16時台	1	5.3%
4 17時台	5	26.3%
5 18時台	4	21.1%
6 19時台	4	21.1%
7 20時台	1	5.3%
8 21時台	1	5.3%
母 数	19	100.0%

問11-1 11 保育サービス利用希望：一時預かり 週あたり日

1 1日	8	34.8%
2 2日	3	13.0%
3 3日	3	13.0%
4 5日	6	26.1%
5 6日	1	4.3%
6 7日	2	8.7%
母 数	23	100.0%

問11-1 11 保育サービス利用希望：一時預かり 1日あたり時間

1 2時間台	2	8.3%
2 3時間台	2	8.3%
3 5時間台	2	8.3%
4 6時間台	1	4.2%
5 7時間台	2	8.3%
6 8時間台	5	20.8%
7 9時間台	5	20.8%
8 10時間台	1	4.2%
9 11時間台	2	8.3%
10 12時間台	1	4.2%
11 13時間台	1	4.2%
母 数	24	100.0%

## 就学前児童

問11-1 11 保育サービス利用希望：一時預かり 開始時間

1 7時台	2	8.0%
2 8時台	8	32.0%
3 9時台	12	48.0%
4 10時台	1	4.0%
5 15時台	1	4.0%
6 16時台	1	4.0%
母数	25	100.0%

問11-1 11 保育サービス利用希望：一時預かり 終了時間

1 9時台	1	4.0%
2 11時台	1	4.0%
3 13時台	1	4.0%
4 14時台	1	4.0%
5 15時台	1	4.0%
6 16時台	4	16.0%
7 17時台	4	16.0%
8 18時台	8	32.0%
9 19時台	4	16.0%
母数	25	100.0%

問11-1 12 保育サービス利用希望：病児・病後児保育 週あたり日

1 1日	3	18.8%
2 3日	5	31.3%
3 5日	6	37.5%
4 6日	2	12.5%
母数	16	100.0%

問11-1 12 保育サービス利用希望：病児・病後児保育 1日あたり時間

1 2時間台	1	4.8%
2 8時間台	3	14.3%
3 9時間台	7	33.3%
4 10時間台	2	9.5%
5 11時間台	5	23.8%
6 12時間台	1	4.8%
7 13時間台	1	4.8%
8 14時間台	1	4.8%
母数	21	100.0%

問11-1 12 保育サービス利用希望：病児・病後児保育 開始時間

1 6時台	1	4.8%
2 7時台	4	19.0%
3 8時台	9	42.9%
4 9時台	7	33.3%
母数	21	100.0%

問11-1 12 保育サービス利用希望：病児・病後児保育 終了時間

1 11時台	1	4.8%
2 16時台	1	4.8%
3 17時台	3	14.3%
4 18時台	9	42.9%
5 19時台	5	23.8%
6 20時台	2	9.5%
母数	21	100.0%

## 就学前児童

### 問11-2 保育サービス利用希望：利用したい理由

1 現在就労している	52	17.0%
2 現在就労しているが、もっと日数を増やしたい	34	11.1%
3 就労予定がある/求職中である	27	8.8%
4 そのうち就労したいと考えている	138	45.1%
5 子どもの教育のため	32	10.5%
6 家族・親族など介護しなければならない	1	0.3%
7 病気や障害を持っている	3	1.0%
8 学生である/就学したい	1	0.3%
9 その他	18	5.9%
母 数	306	100.0%

### 問12 土曜日の保育サービス

1 ほぼ毎週利用したい	27	5.6%
2 月に1～2回は利用したい	114	23.5%
3 利用希望はない	345	71.0%
母 数	486	100.0%

### 問12 土曜日の保育サービス：開始時間

1 7時台	16	11.4%
2 8時台	40	28.6%
3 9時台	62	44.3%
4 10時台	10	7.1%
5 11時台	2	1.4%
6 12時台	2	1.4%
7 13時台	1	0.7%
8 14時台	3	2.1%
9 15時台	4	2.9%
母 数	140	100.0%

### 問12 土曜日の保育サービス：終了時間

1 12時台	6	4.4%
2 13時台	3	2.2%
3 14時台	6	4.4%
4 15時台	10	7.3%
5 16時台	13	9.5%
6 17時台	38	27.7%
7 18時台	45	32.8%
8 19時台	11	8.0%
9 20時台	2	1.5%
10 21時台	2	1.5%
11 22時台	1	0.7%
母 数	137	100.0%

### 問12 日曜日・祝日の保育サービス

1 ほぼ毎週利用したい	7	1.5%
2 月に1～2回は利用したい	63	13.2%
3 利用希望はない	409	85.4%
母 数	479	100.0%

## 就学前児童

問12 日曜日・祝日の保育サービス：開始時間

1 7時台	6	8.7%
2 8時台	20	29.0%
3 9時台	28	40.6%
4 10時台	8	11.6%
5 12時台	1	1.4%
6 13時台	2	2.9%
7 14時台	2	2.9%
8 15時台	2	2.9%
母数	69	100.0%

問12 日曜日・祝日の保育サービス：終了時間

1 12時台	3	4.5%
2 13時台	2	3.0%
3 14時台	1	1.5%
4 15時台	1	1.5%
5 16時台	11	16.4%
6 17時台	16	23.9%
7 18時台	22	32.8%
8 19時台	7	10.4%
9 20時台	2	3.0%
10 21時台	1	1.5%
11 22時台	1	1.5%
母数	67	100.0%

問13 病気やケガで通常の保育サービスが利用できなかったこと

1 あった	142	46.9%
2 なかった	161	53.1%
母数	303	100.0%

問13-1 1 病気やケガ：対処方法 父親が仕事を休んだ 1年当たり日数

1 0日	4	8.3%
2 1日	7	14.6%
3 2日	9	18.8%
4 3日	9	18.8%
5 4日	2	4.2%
6 5日	6	12.5%
7 6日	2	4.2%
8 7日	2	4.2%
9 8日	1	2.1%
10 10日	4	8.3%
11 15日	1	2.1%
12 48日	1	2.1%
母数	48	100.0%

## 就学前児童

問13-1 2 病気やケガ：対処方法 母親が仕事を休んだ 1年当たり日数

1 1日	6	6.3%
2 2日	11	11.6%
3 3日	14	14.7%
4 4日	4	4.2%
5 5日	11	11.6%
6 6日	1	1.1%
7 7日	7	7.4%
8 8日	3	3.2%
9 10日	18	18.9%
10 11日	1	1.1%
11 12日	1	1.1%
12 14日	1	1.1%
13 15日	4	4.2%
14 20日	7	7.4%
15 26日	1	1.1%
16 30日	3	3.2%
17 35日	1	1.1%
18 不明	1	1.1%
母 数	95	100.0%

問13-1 3 病気やケガ：対処方法 親族・知人に預けた 1年当たり日数

1 1日	4	7.7%
2 2日	10	19.2%
3 3日	6	11.5%
4 4日	1	1.9%
5 5日	11	21.2%
6 6日	1	1.9%
7 7日	1	1.9%
8 10日	12	23.1%
9 14日	1	1.9%
10 15日	2	3.8%
11 20日	1	1.9%
12 30日	1	1.9%
13 60日	1	1.9%
母 数	52	100.0%

問13-1 4 病気やケガ：対処方法 就労していない保護者がみた 1年当たり日数

1 1日	2	5.9%
2 2日	4	11.8%
3 3日	2	5.9%
4 4日	4	11.8%
5 5日	9	26.5%
6 8日	1	2.9%
7 10日	8	23.5%
8 11日	1	2.9%
9 15日	1	2.9%
10 25日	1	2.9%
11 不明	1	2.9%
母 数	34	100.0%

問13-1 6 病気やケガ：対処方法 ベビーシッター利用 1年当たり日数

1 1日	1	50.0%
2 10日	1	50.0%
母 数	2	100.0%

問13-1 7 病気やケガ：対処方法 ファミリー・ホーム・センター利用 1年当たり日数

1 1日	1	100.0%
母 数	1	100.0%

## 就学前児童

問13-1 8 病気やケガ：対処方法 子どもだけで留守番 1年当たり日数

1 5日	2	28.6%
2 8日	1	14.3%
3 10日	4	57.1%
母 数	7	100.0%

問13-1 9 病気やケガ：対処方法 その他 1年当たり日数

1 1日	1	100.0%
母 数	1	100.0%

問13-2 病気やケガ：対処方法 できれば1～3の施設等に預けたい 1年当たり日数

1 0日	14	17.1%
2 1日	3	3.7%
3 2日	10	12.2%
4 3日	9	11.0%
5 4日	2	2.4%
6 5日	8	9.8%
7 6日	1	1.2%
8 7日	3	3.7%
9 8日	2	2.4%
10 10日	13	15.9%
11 13日	2	2.4%
12 15日	4	4.9%
13 17日	1	1.2%
14 20日	4	4.9%
15 28日	1	1.2%
16 30日	2	2.4%
17 35日	2	2.4%
18 70日	1	1.2%
母 数	82	100.0%

問13-2 病気やケガ：対処方法 できれば4～9の施設等に預けたい 1年当たり日数

1 0日	8	42.1%
2 1日	1	5.3%
3 2日	2	10.5%
4 3日	1	5.3%
5 4日	1	5.3%
6 5日	2	10.5%
7 6日	1	5.3%
8 18日	1	5.3%
9 20日	1	5.3%
10 90日	1	5.3%
母 数	19	100.0%

問14 私用、リフレッシュ、冠婚葬祭などで一時預けをしたこと

1 ある	175	34.2%
2 ない	325	63.6%
無回答	11	2.2%
母 数	511	100.0%

## 就学前児童

問14 1 一時預かり：年間利用日数

1 1日	22	12.9%
2 2日	27	15.8%
3 3日	19	11.1%
4 4日	6	3.5%
5 5日	17	9.9%
6 6日	5	2.9%
7 7日	5	2.9%
8 8日	4	2.3%
9 10日	31	18.1%
10 11日	2	1.2%
11 12日	5	2.9%
12 15日	2	1.2%
13 18日	1	0.6%
14 19日	1	0.6%
15 20日	8	4.7%
16 23日	1	0.6%
17 24日	2	1.2%
18 30日	6	3.5%
19 35日	1	0.6%
20 36日	1	0.6%
21 40日	1	0.6%
22 50日	1	0.6%
23 60日	1	0.6%
24 90日	2	1.2%
母数	171	100.0%

問14 1 一時預かり：私用、リフレッシュ 年間利用日数

1 0日	1	0.8%
2 1日	23	17.8%
3 2日	24	18.6%
4 3日	21	16.3%
5 4日	1	0.8%
6 5日	12	9.3%
7 6日	4	3.1%
8 7日	3	2.3%
9 8日	3	2.3%
10 9日	2	1.6%
11 10日	15	11.6%
12 12日	2	1.6%
13 13日	1	0.8%
14 15日	5	3.9%
15 16日	1	0.8%
16 18日	1	0.8%
17 20日	2	1.6%
18 22日	1	0.8%
19 24日	1	0.8%
20 25日	1	0.8%
21 30日	2	1.6%
22 36日	1	0.8%
23 40日	1	0.8%
24 90日	1	0.8%
母数	129	100.0%

## 就学前児童

問14 1 一時預かり：冠婚葬祭、子どもの病気 年間利用日数

1 1日	14	20.3%
2 2日	18	26.1%
3 3日	11	15.9%
4 4日	6	8.7%
5 5日	11	15.9%
6 6日	1	1.4%
7 7日	1	1.4%
8 8日	1	1.4%
9 9日	1	1.4%
10 10日	3	4.3%
11 20日	1	1.4%
12 50日	1	1.4%
母数	69	100.0%

問14 1 一時預かり：就労 年間利用日数

1 0日	3	7.7%
2 1日	4	10.3%
3 2日	7	17.9%
4 3日	4	10.3%
5 4日	2	5.1%
6 5日	2	5.1%
7 6日	1	2.6%
8 7日	1	2.6%
9 9日	1	2.6%
10 10日	8	20.5%
11 11日	1	2.6%
12 13日	1	2.6%
13 15日	2	5.1%
14 30日	1	2.6%
15 90日	1	2.6%
母数	39	100.0%

問15 一時預かり：月あたり希望日数

1 1日	49	27.1%
2 2日	52	28.7%
3 3日	25	13.8%
4 4日	27	14.9%
5 5日	13	7.2%
6 6日	1	0.6%
7 8日	4	2.2%
8 10日	4	2.2%
9 12日	1	0.6%
10 15日	1	0.6%
11 20日	2	1.1%
12 22日	1	0.6%
13 25日	1	0.6%
母数	181	100.0%

問16 宿泊を伴う一時預かり

1 あった（預け先がみつからなかった場合含む）	53	10.4%
2 ない	440	86.1%
無回答	18	3.5%
母数	511	100.0%



## 就学前児童

### 問16-1 1 宿泊を伴う一時預かり：親族・知人 1年利用泊数

1 1泊	12	25.5%
2 2泊	11	23.4%
3 3泊	2	4.3%
4 4泊	4	8.5%
5 5泊	7	14.9%
6 7泊	3	6.4%
7 9泊	1	2.1%
8 10泊	2	4.3%
9 19泊	1	2.1%
10 30泊	1	2.1%
11 40泊	1	2.1%
12 49泊	1	2.1%
13 50泊	1	2.1%
母 数	47	100.0%

### 問16-1 2 宿泊を伴う一時預かり：保育サービス 1年利用泊数

1 1泊	1	50.0%
2 10泊	1	50.0%
母 数	2	100.0%

### 問16-1 3 宿泊を伴う一時預かり：子どもも同行 1年利用泊数

1 1泊	1	25.0%
2 2泊	1	25.0%
3 3泊	2	50.0%
母 数	4	100.0%

### 問16-1 5 宿泊を伴う一時預かり：その他 1年利用泊数

1 1泊	2	50.0%
2 5泊	1	25.0%
3 7泊	1	25.0%
母 数	4	100.0%

### 問16-2 宿泊を伴う一時預かり：親族・知人 困難度

1 非常に困難	7	14.9%
2 どちらかという困難	14	29.8%
3 特に困難ではなかった	25	53.2%
無回答	1	2.1%
母 数	47	100.0%

### 問17 放課後児童クラブ

1 利用したい	162	31.7%
2 利用予定はない	132	25.8%
無回答	217	42.5%
母 数	511	100.0%

### 問17 1 放課後児童クラブ：週当たり希望日数

1 1日	3	1.9%
2 2日	7	4.3%
3 3日	26	16.0%
4 4日	13	8.0%
5 5日	94	58.0%
6 6日	19	11.7%
母 数	162	100.0%

## 就学前児童

### 問18 ベビーシッター：利用目的

1 おもな保育サービスとして	1	6.7%
2 保育施設等の利用で足りない時間を補う	3	20.0%
3 子どもの病気・ケガ等緊急時	5	33.3%
4 祖父母、近所、友人等に預かってもらえない時	2	13.3%
5 冠婚葬祭、買い物等外出時	2	13.3%
6 保育施設等の送り迎え	1	6.7%
7 その他	1	6.7%
母 数	15	100.0%

### 問18-2 ベビーシッター：月あたり利用日数

1 1日	4	66.7%
2 3日	1	16.7%
3 8日	1	16.7%
母 数	6	100.0%

### 問18-2 ベビーシッター：1回あたり利用時間

1 2時間程度	1	16.7%
2 3時間程度	1	16.7%
3 5時間程度	1	16.7%
4 6時間程度	2	33.3%
5 8時間程度	1	16.7%
母 数	6	100.0%

### 問19 ファミリー・ホール・センター

1 利用している	17	3.3%
2 利用していない	476	93.2%
無 回 答	18	3.5%
母 数	511	100.0%

### 問19-1 ファミリー・ホール・センター：利用目的

1 おもな保育サービスとして	1	4.2%
2 保育施設等の利用で足りない時間を補う	3	12.5%
3 子どもの病気・ケガ等緊急時	4	16.7%
4 祖父母、近所、友人等に預かってもらえない時	4	16.7%
5 冠婚葬祭、買い物等外出時	4	16.7%
6 保育施設等の送り迎え	3	12.5%
7 その他	5	20.8%
母 数	24	100.0%

### 問19-2 ファミリー・ホール・センター：月あたり利用日数

1 1日	7	58.3%
2 3日	1	8.3%
3 4日	1	8.3%
4 5日	1	8.3%
5 7日	1	8.3%
6 その他	1	8.3%
母 数	12	100.0%

### 問19-2 ファミリー・ホール・センター：1回あたり利用時間

1 1時間程度	2	15.4%
2 2時間程度	2	15.4%
3 3時間程度	5	38.5%
4 4時間程度	2	15.4%
5 6時間程度	1	7.7%
6 10時間程度	1	7.7%
母 数	13	100.0%

## 就学前児童

問19-3 ファミリー・ホール・センター：増希望時間 月あたり時間

1 6時間くらい	2	66.7%
2 24時間くらい	1	33.3%
母 数	3	100.0%

問19-4 ファミリー・ホール・センター：今後希望時間 月あたり時間

1 1時間くらい	2	2.0%
2 2時間くらい	5	5.1%
3 3時間くらい	3	3.0%
4 4時間くらい	8	8.1%
5 5時間くらい	17	17.2%
6 6時間くらい	7	7.1%
7 7時間くらい	2	2.0%
8 8時間くらい	10	10.1%
9 9時間くらい	2	2.0%
10 10時間くらい	27	27.3%
11 12時間くらい	1	1.0%
12 15時間くらい	2	2.0%
13 20時間くらい	7	7.1%
14 24時間くらい	2	2.0%
15 32時間くらい	2	2.0%
16 50時間くらい	1	1.0%
17 90時間くらい	1	1.0%
母 数	99	100.0%

問20 地域支援拠点事業：利用状況

1 子育てひろば	89	17.4%
2 おひさま広場	37	7.2%
3 利用していない	373	73.0%
無 回 答	12	2.3%
母 数	511	100.0%

問20 1 地域支援拠点事業：子育てひろば 週あたり利用回数

1 1回程度	67	72.8%
2 2回程度	12	13.0%
3 3回程度	6	6.5%
4 4回程度	3	3.3%
5 5回程度	1	1.1%
6 その他	3	3.3%
母 数	92	100.0%

問20 1 地域支援拠点事業：子育てひろば 今後増やしたい回数

1 1回程度	12	15.2%
2 2回程度	13	16.5%
3 3回程度	10	12.7%
4 増やさなくても良い	44	55.7%
母 数	79	100.0%

問20 2 地域支援拠点事業：おひさまひろば 週あたり利用回数

1 1回程度	25	67.6%
2 2回程度	8	21.6%
3 3回程度	1	2.7%
4 4回程度	1	2.7%
5 その他	2	5.4%
母 数	37	100.0%

## 就学前児童

問20 2 地域支援拠点事業：おひさまひろば 今後増やしたい回数

1 1回程度	7	8.9%
2 2回程度	6	7.6%
3 3回程度	3	3.8%
4 増やさなくても良い	21	26.6%
母 数	37	46.8%

問21 地域支援拠点事業：利用していない理由

1 利用したいサービスがない	20	4.2%
2 サービスの質に不安がある	4	0.8%
3 サービスの利便性（立地・時間・曜日等）が悪い	36	7.6%
4 自分がサービス対象者が分からない	11	2.3%
5 時間がない	85	17.9%
6 利用方法（手続き等）が分からない	26	5.5%
7 情報がない	51	10.7%
8 他の保育サービスを受けている	54	11.3%
9 その他	29	6.1%
10 特に理由はない	92	19.3%
無回答	68	14.3%
母 数	476	100.0%

問22 子育てグループやサークル活動に入っている

1 はい	63	12.3%
2 いいえ	428	83.8%
無 回 答	20	3.9%
母 数	511	100.0%

問23 子ども家庭支援センター：知っている

1 はい	275	53.8%
2 いいえ	160	31.3%
無 回 答	76	14.9%
母 数	511	100.0%

問23 子ども家庭支援センター：これまでに利用したことがある

1 はい	65	12.7%
2 いいえ	292	57.1%
無 回 答	154	30.1%
母 数	511	100.0%

問23 子ども家庭支援センター：今後利用したい

1 はい	152	29.7%
2 いいえ	201	39.3%
無 回 答	158	30.9%
母 数	511	100.0%

## 就学前児童

問23 子育てひろば：知っている

1 はい	275	53.8%
2 いいえ	160	31.3%
無回答	76	14.9%
母数	511	100.0%

問23 子育てひろば：これまでに利用したことがある

1 はい	65	12.7%
2 いいえ	292	57.1%
無回答	154	30.1%
母数	511	100.0%

問23 子育てひろば：今後利用したい

1 はい	152	29.7%
2 いいえ	201	39.3%
無回答	158	30.9%
母数	511	100.0%

問23 児童館：知っている

1 はい	451	88.3%
2 いいえ	24	4.7%
無回答	36	7.0%
母数	511	100.0%

問23 児童館：これまでに利用したことがある

1 はい	364	71.2%
2 いいえ	101	19.8%
無回答	46	9.0%
母数	511	100.0%

問23 児童館：今後利用したい

1 はい	364	71.2%
2 いいえ	59	11.5%
無回答	88	17.2%
母数	511	100.0%

問23 おひさま広場：知っている

1 はい	242	47.4%
2 いいえ	197	38.6%
無回答	72	14.1%
母数	511	100.0%

問23 おひさま広場：これまでに利用したことがある

1 はい	117	22.9%
2 いいえ	268	52.4%
無回答	126	24.7%
母数	511	100.0%

問23 おひさま広場：今後利用したい

1 はい	160	31.3%
2 いいえ	211	41.3%
無回答	140	27.4%
母数	511	100.0%

問23 子どもショートステイ：知っている

1 はい	89	17.4%
2 いいえ	317	62.0%
無回答	105	20.5%
母数	511	100.0%

## 就学前児童

問23 子どもショートステイ：これまでに利用したことがある

1 はい	6	1.2%
2 いいえ	342	66.9%
無回答	163	31.9%
母数	511	100.0%

問23 子どもショートステイ：今後利用したい

1 はい	69	13.5%
2 いいえ	276	54.0%
無回答	166	32.5%
母数	511	100.0%

問23 保育園の育児相談：知っている

1 はい	272	53.2%
2 いいえ	172	33.7%
無回答	67	13.1%
母数	511	100.0%

問23 保育園の育児相談：これまでに利用したことがある

1 はい	66	12.9%
2 いいえ	311	60.9%
無回答	134	26.2%
母数	511	100.0%

問23 保育園の育児相談：今後利用したい

1 はい	155	30.3%
2 いいえ	219	42.9%
無回答	137	26.8%
母数	511	100.0%

問23 保育園の一時保育：知っている

1 はい	371	72.6%
2 いいえ	96	18.8%
無回答	44	8.6%
母数	511	100.0%

問23 保育園の一時保育：これまでに利用したことがある

1 はい	84	16.4%
2 いいえ	299	58.5%
無回答	128	25.0%
母数	511	100.0%

問23 保育園の一時保育：今後利用したい

1 はい	181	35.4%
2 いいえ	208	40.7%
無回答	122	23.9%
母数	511	100.0%

問23 育児グループ：知っている

1 はい	110	21.5%
2 いいえ	303	59.3%
無回答	98	19.2%
母数	511	100.0%

## 就学前児童

問23 育児グループ：これまでに利用したことがある

1 はい	27	5.3%
2 いいえ	341	66.7%
無回答	143	28.0%
母数	511	100.0%

問23 育児グループ：今後利用したい

1 はい	95	18.6%
2 いいえ	262	51.3%
無回答	154	30.1%
母数	511	100.0%

問23 健康課の育児相談：知っている

1 はい	327	64.0%
2 いいえ	131	25.6%
無回答	53	10.4%
母数	511	100.0%

問23 健康課の育児相談：これまでに利用したことがある

1 はい	125	24.5%
2 いいえ	281	55.0%
無回答	105	20.5%
母数	511	100.0%

問23 健康課の育児相談：今後利用したい

1 はい	210	41.1%
2 いいえ	186	36.4%
無回答	115	22.5%
母数	511	100.0%

問23 幼稚園での未就学児親子園施設開放：知っている

1 はい	357	69.9%
2 いいえ	106	20.7%
無回答	48	9.4%
母数	511	100.0%

問23 幼稚園での未就学児親子園施設開放：これまでに利用したことがある

1 はい	201	39.3%
2 いいえ	217	42.5%
無回答	93	18.2%
母数	511	100.0%

問23 幼稚園での未就学児親子園施設開放：今後利用したい

1 はい	250	48.9%
2 いいえ	153	29.9%
無回答	108	21.1%
母数	511	100.0%

問23 幼稚園での子育て相談：知っている

1 はい	155	30.3%
2 いいえ	275	53.8%
無回答	81	15.9%
母数	511	100.0%

問23 幼稚園での子育て相談：これまでに利用したことがある

1 はい	38	7.4%
2 いいえ	336	65.8%
無回答	137	26.8%
母数	511	100.0%

## 就学前児童

問23 幼稚園での子育て相談：今後利用したい

1 はい	172	33.7%
2 いいえ	205	40.1%
無回答	134	26.2%
母数	511	100.0%

問23 幼児相談室：知っている

1 はい	131	25.6%
2 いいえ	288	56.4%
無回答	92	18.0%
母数	511	100.0%

問23 幼児相談室：これまでに利用したことがある

1 はい	38	7.4%
2 いいえ	330	64.6%
無回答	143	28.0%
母数	511	100.0%

問23 幼児相談室：今後利用したい

1 はい	157	30.7%
2 いいえ	215	42.1%
無回答	139	27.2%
母数	511	100.0%

問23 図書館児童サービス：知っている

1 はい	424	83.0%
2 いいえ	55	10.8%
無回答	32	6.3%
母数	511	100.0%

問23 図書館児童サービス：これまでに利用したことがある

1 はい	279	54.6%
2 いいえ	158	30.9%
無回答	74	14.5%
母数	511	100.0%

問23 図書館児童サービス：今後利用したい

1 はい	365	71.4%
2 いいえ	64	12.5%
無回答	82	16.0%
母数	511	100.0%

問23 保育園・幼稚園の園庭等開放：知っている

1 はい	383	75.0%
2 いいえ	85	16.6%
無回答	43	8.4%
母数	511	100.0%

問23 保育園・幼稚園の園庭等開放：これまでに利用したことがある

1 はい	228	44.6%
2 いいえ	199	38.9%
無回答	84	16.4%
母数	511	100.0%



## 就学前児童

問23 保育園・幼稚園の園庭等開放：今後利用したい

1 はい	309	60.5%
2 いいえ	112	21.9%
無回答	90	17.6%
母数	511	100.0%

問23 育児支援ヘルパー：知っている

1 はい	139	27.2%
2 いいえ	276	54.0%
無回答	96	18.8%
母数	511	100.0%

問23 育児支援ヘルパー：これまでに利用したことがある

1 はい	17	3.3%
2 いいえ	348	68.1%
無回答	146	28.6%
母数	511	100.0%

問23 育児支援ヘルパー：今後利用したい

1 はい	113	22.1%
2 いいえ	251	49.1%
無回答	147	28.8%
母数	511	100.0%

問23 子育て情報誌（なないろぼけっと）：知っている

1 はい	194	38.0%
2 いいえ	228	44.6%
無回答	89	17.4%
母数	511	100.0%

問23 子育て情報誌（なないろぼけっと）：これまでに利用したことがある

1 はい	149	29.2%
2 いいえ	241	47.2%
無回答	121	23.7%
母数	511	100.0%

問23 子育て情報誌（なないろぼけっと）：今後利用したい

1 はい	218	42.7%
2 いいえ	163	31.9%
無回答	130	25.4%
母数	511	100.0%

問23 ファミリー・サポート・センター：知っている

1 はい	282	55.2%
2 いいえ	167	32.7%
無回答	62	12.1%
母数	511	100.0%

問23 ファミリー・サポート・センター：これまでに利用したことがある

1 はい	36	7.0%
2 いいえ	336	65.8%
無回答	139	27.2%
母数	511	100.0%

問23 ファミリー・サポート・センター：今後利用したい

1 はい	177	34.6%
2 いいえ	200	39.1%
無回答	134	26.2%
母数	511	100.0%

## 就学前児童

問23 教育相談室：知っている

1 はい	116	22.7%
2 いいえ	303	59.3%
無回答	92	18.0%
母数	511	100.0%

問23 教育相談室：これまでに利用したことがある

1 はい	11	2.2%
2 いいえ	347	67.9%
無回答	153	29.9%
母数	511	100.0%

問23 教育相談室：今後利用したい

1 はい	164	33.3%
2 いいえ	203	41.2%
無回答	126	25.6%
母数	493	100.0%

問23 児童クラブ：知っている

1 はい	432	84.5%
2 いいえ	47	9.2%
無回答	32	6.3%
母数	511	100.0%

問23 児童クラブ：これまでに利用したことがある

1 はい	38	7.4%
2 いいえ	334	65.4%
無回答	139	27.2%
母数	511	100.0%

問23 児童クラブ：今後利用したい

1 はい	285	55.8%
2 いいえ	134	26.2%
無回答	92	18.0%
母数	511	100.0%

問24 育児休業制度

1 母親が利用した	87	17.0%
2 父親が利用した	3	0.6%
3 母親と父親の両方が利用した	2	0.4%
4 利用しなかった	399	78.1%
無回答	20	3.9%
母数	511	100.0%

## 就学前児童

### 問24-1 育児休業制度：復帰時子ども年齢

1 1ヶ月	1	1.1%
2 2ヶ月	3	3.4%
3 3ヶ月	2	2.3%
4 4ヶ月	8	9.1%
5 5ヶ月	6	6.8%
6 6ヶ月	8	9.1%
7 7ヶ月	7	8.0%
8 8ヶ月	4	4.5%
9 9ヶ月	4	4.5%
10 10ヶ月	6	6.8%
11 11ヶ月	10	11.4%
12 12ヶ月	12	13.6%
13 13ヶ月	2	2.3%
14 14ヶ月	1	1.1%
15 15ヶ月	3	3.4%
16 16ヶ月	3	3.4%
17 17ヶ月	1	1.1%
18 18ヶ月	3	3.4%
19 24ヶ月	2	2.3%
20 26ヶ月	1	1.1%
21 39ヶ月	1	1.1%
母数	88	100.0%

### 問24-2 育児休業制度：休業明け保育サービス利用

1 育児休業期間を調整せずにできた	32	33.3%
2 育児休業期間を調整したのでできた	31	32.3%
3 できなかった	14	14.6%
4 希望しなかった	19	19.8%
母数	96	100.0%

### 問24-3 育児休業制度：確実に保育サービスが利用できた場合の休業期間の調整

1 変わらない	9	9.4%
2 長くした	18	18.8%
3 短くした	8	8.3%
母数	35	36.5%

### 問24-3 2 育児休業制度：休業期間の調整 長くした期間

1 1ヶ月	4	22.2%
2 2ヶ月	5	27.8%
3 3ヶ月	3	16.7%
4 4ヶ月	1	5.6%
5 5ヶ月	1	5.6%
6 6ヶ月	2	11.1%
7 8ヶ月	1	5.6%
8 12ヶ月	1	5.6%
母数	18	100.0%

## 就学前児童

### 問24-3 2 育児休業制度：休業期間の調整 短くした期間

1 1ヶ月	1	12.5%
2 3ヶ月	1	12.5%
3 4ヶ月	1	12.5%
4 6ヶ月	1	12.5%
5 8ヶ月	1	12.5%
6 10ヶ月	1	12.5%
7 12ヶ月	1	12.5%
8 18ヶ月	1	12.5%
母 数	8	100.0%

### 問24-3 育児休業制度：保育サービスを利用できなかった対応策

1 希望とは違う認可保育所を利用した	1	5.3%
2 事業所内の保育サービスを利用した	3	15.8%
3 上記以外の保育サービスを利用した	3	15.8%
4 家族等にみてもらうことで対応した	8	42.1%
5 仕事を辞めた	4	21.1%
母 数	19	100.0%

### 問25 子育ての楽しさ

1 とても楽しい	244	47.7%
2 まあ楽しい	209	40.9%
3 あまり楽しくない	11	2.2%
4 まったく楽しくない	2	0.4%
5 どちらともいえない	40	7.8%
無 回 答	5	1.0%
母 数	511	100.0%

### 問26 子どもに関する悩みごとの相談相手（複数回答）

1 配偶者（夫、妻）	444	86.9%
2 父 母（子どもの祖父母）	381	74.6%
3 その他の親族	105	20.5%
4 近所の知人	145	28.4%
5 子育て仲間	293	57.3%
6 保育園や幼稚園の保護者の仲間	206	40.3%
7 保育園の保育士や幼稚園の先生	175	34.2%
8 医師・保健師・看護師	86	16.8%
9 児童館の職員	27	5.3%
10 職場の人	75	14.7%
11 塾・習い事の先生	20	3.9%
12 民生・児童委員	3	0.6%
13 市や都など公的相談機関（電話相談を含む）	32	6.3%
14 民間の相談機関（電話相談を含む）	1	0.2%
15 相談相手がいない	7	1.4%
16 相談することがない	2	0.4%
17 相談しない	3	0.6%
18 その他	19	3.7%
集 計	2024	

母数

511

## 就学前児童

問27 子育てに関して困ったこと、悩んでいること（複数回答）

1 子どもの病気や発達について	93	18.2%	母数 511
2 子どもの食事や栄養について	110	21.5%	
3 子どもの遊ばせ方やしつけについて	198	38.7%	
4 子育て仲間・話し相手がいない	20	3.9%	
5 相談相手がいない	8	1.6%	
6 保育情報や地域の子育て情報が得にくい	59	11.5%	
7 子育てが精神的な負担になっている	22	4.3%	
8 子どもとの時間が十分にとれない	60	11.7%	
9 子どもへの接し方に自信がもてない	45	8.8%	
10 自由な時間がない	149	29.2%	
11 育児の方法がよくわからない	10	2.0%	
12 子どもが登園したがない	6	1.2%	
13 経済的に困っている	74	14.5%	
14 保育サービスを受けられない	32	6.3%	
15 仕事の両立がしにくい	67	13.1%	
16 身体の疲れが大きい	106	20.7%	
17 配偶者の理解、協力が得られない	22	4.3%	
18 家族の理解、協力が得られない	6	1.2%	
19 子育てで配偶者と意見が合わない	22	4.3%	
20 子育てについて周りの目が気になる	20	3.9%	
21 夫婦のこと	17	3.3%	
22 その他	24	4.7%	
集 計	1170		

## 小学生

### 問1 年齢

1 6 歳	15	5.6%
2 7 歳	66	24.5%
3 8 歳	97	36.1%
4 9 歳	87	32.3%
5 その他	4	1.5%
無 回 答	0	0.0%
母 数	269	100.0%

### 問2 子どもの数

1 1人	35	13.0%
2 2人	151	56.1%
3 3人	65	24.2%
4 4人以上	18	6.7%
無 回 答	0	0.0%
母 数	269	100.0%

### 問2 末子の年齢

1 0 歳	4	1.7%
2 1 歳	12	5.1%
3 2 歳	10	4.2%
4 3 歳	21	8.9%
5 4 歳	23	9.7%
6 5 歳	27	11.4%
7 6 歳	30	12.7%
8 7 歳	43	18.2%
9 8 歳	48	20.3%
10 9 歳	18	7.6%
母 数	236	100.0%

### 問3 同居近居の状況

(複数回答)

1 父母同居	223	82.9%
2 父同居(ひとり親)	3	1.1%
3 母同居(ひとり親)	20	7.4%
4 祖父同居	20	7.4%
5 祖母同居	31	11.5%
6 祖父近居	62	23.0%
7 祖母近居	73	27.1%
8 その他	14	5.2%
集 計	446	

母数

269

### 問4 日ごろ預かってもらえる人(複数)

1 日常的に祖父母	41	15.2%
2 緊急時に祖父母・親族	146	54.3%
3 日常的に友人・知人	15	5.6%
4 緊急時に友人・知人	108	40.1%
5 いずれもない	42	15.6%
集 計	352	

母数

269

### 問4-1 祖父母に預かってもらっている状況(複数)

1 特に問題はない	96	51.3%
2 身体的負担が大きく心配	46	24.6%
3 時間的制約や精神的な負担が心配	36	19.3%
4 親の立場として、負担をかけることが心苦しい	51	27.3%
5 その他	15	8.0%
集 計	244	

母数

187

## 小学生

### 問4-2 友人・知人に預かってもらっている状況（複数）

1 特に問題はない	50	40.7%	母数 123
2 身体的負担が大きく心配	10	8.1%	
3 時間的制約や精神的な負担が心配	28	22.8%	
4 親の立場として、負担をかけることが心苦しい	35	28.5%	
5 その他	6	4.9%	
集 計	129		

### 問5 身の回りの世話を主にする方

1 父	1	0.4%
2 母	259	97.4%
3 祖父母	3	1.1%
4 その他	2	0.8%
無 回 答	1	0.4%
母 数	266	100.0%

### 問6 居住地区

1 本 町	18	6.7%
2 久米川町	31	11.5%
3 秋津町	20	7.4%
4 青葉町	20	7.4%
5 恩多町	37	13.8%
6 萩山町	18	6.7%
7 栄町	23	8.6%
8 富士見町	26	9.7%
9 美住町	16	5.9%
10 廻田町	15	5.6%
11 多摩湖町	11	4.1%
12 諏訪町	13	4.8%
13 野口町	20	7.4%
無 回 答	1	0.4%
母 数	269	100.0%

### 問7 （1）父親の就労状況

1 フルタイム	231	96.3%
2 フルタイムだが育休、介護休業中	1	0.4%
3 パート・アルバイト	6	2.5%
4 以前は就労していたが現在は就労していない	2	0.8%
5 これまでに就労したことがない	0	0.0%
母 数	240	100.0%

### 問7 （2）母親の就労状況

1 フルタイム	56	22.1%
2 フルタイムだが育休、介護休業中	2	0.8%
3 パート・アルバイト	94	37.2%
4 以前は就労していたが現在は就労していない	83	32.8%
5 これまでに就労したことがない	18	7.1%
母 数	253	100.0%

## 小学生

問7(1)-1 フルタイム父親：1週あたりの就労時間

1 40時間まで	53	19.1%
2 50時間まで	71	25.5%
3 60時間まで	118	42.4%
4 70時間まで	16	5.8%
5 80時間まで	15	5.4%
6 90時間まで	4	1.4%
7 100時間まで	1	0.4%
母数	278	100.0%

問7(1)-1 フルタイム父親：帰宅時間

1 0時台	6	2.8%
2 1時台	4	1.8%
3 2時台	0	0.0%
4 3時台	0	0.0%
5 4時台	0	0.0%
6 5時台	0	0.0%
7 6時台	0	0.0%
8 7時台	0	0.0%
9 8時台	0	0.0%
10 9時台	0	0.0%
11 10時台	0	0.0%
12 11時台	0	0.0%
13 12時台	0	0.0%
14 13時台	0	0.0%
15 14時台	0	0.0%
16 15時台	1	0.5%
17 16時台	1	0.5%
18 17時台	2	0.9%
19 18時台	17	7.8%
20 19時台	30	13.8%
21 20時台	51	23.5%
22 21時台	35	16.1%
23 22時台	42	19.4%
24 23時台	25	11.5%
25 その他	3	1.4%
母数	217	100.0%

問7(1)-3 パート・アルバイト父親：1週当たり就労日数

1 1日	0	0.0%
2 2日	1	11.1%
3 3日	1	11.1%
4 4日	0	0.0%
5 5日	2	22.2%
6 6日	2	22.2%
7 7日	0	0.0%
8 その他	3	33.3%
母数	9	100.0%



## 小学生

問7(1)-3 パート・アルバイト父親：1日あたりの就労時間

1	1時間	0	0.0%
2	2時間	0	0.0%
3	3時間	0	0.0%
4	4時間	1	20.0%
5	5時間	1	20.0%
6	6時間	1	20.0%
7	7時間	0	0.0%
8	8時間	0	0.0%
9	9時間	1	20.0%
10	10時間以上	1	20.0%
母数		5	100.0%

問7(1)-3 パート・アルバイト父親：フルタイムへの転換希望

1	希望はある	2	66.7%
2	希望あるが予定はない	1	33.3%
3	希望はない	0	0.0%
母数		3	100.0%

問7(2)-1 フルタイム母親：1週あたりの就労時間

1	40時間まで	36	78.3%
2	50時間まで	9	19.6%
3	60時間まで	1	2.2%
母数		46	100.0%

問7(2)-1 フルタイム母親：帰宅時間

1	0時台	0	0.0%
2	1時台	0	0.0%
3	2時台	0	0.0%
4	3時台	0	0.0%
5	4時台	0	0.0%
6	5時台	0	0.0%
7	6時台	0	0.0%
8	7時台	0	0.0%
9	8時台	0	0.0%
10	9時台	0	0.0%
11	10時台	0	0.0%
12	11時台	0	0.0%
13	12時台	0	0.0%
14	13時台	0	0.0%
15	14時台	0	0.0%
16	15時台	0	0.0%
17	16時台	0	0.0%
18	17時台	3	5.6%
19	18時台	32	59.3%
20	19時台	13	24.1%
21	20時台	3	5.6%
22	21時台	0	0.0%
23	22時台	1	1.9%
24	23時台	0	0.0%
25	その他	2	3.7%
母数		54	100.0%

## 小学生

問7(2)-3 パート・アルバイト母親：1週当たり就労日数

1 1日	1	1.8%
2 2日	6	10.9%
3 3日	24	43.6%
4 4日	15	27.3%
5 5日	9	16.4%
6 6日	0	0.0%
7 7日	0	0.0%
母数	55	100.0%

問7(2)-3 パート・アルバイト母親：1日あたりの就労時間

1 1時間	0	0.0%
2 2時間	3	3.2%
3 3時間	9	9.5%
4 4時間	18	18.9%
5 5時間	21	22.1%
6 6時間	23	24.2%
7 7時間	10	10.5%
8 8時間	2	2.1%
9 9時間	1	1.1%
10 10時間	1	1.1%
11 10時間以上	5	5.3%
12 その他	2	2.1%
母数	95	100.0%

問7(2)-3 パート・アルバイト母親：フルタイムへの転換希望

1 希望はある	17	23.3%
2 希望あるが予定はない	29	39.7%
3 希望はない	27	37.0%
母数	73	100.0%

問8 今後の就労意向：母親

1 すでに若しくは1年以内に希望あり	30	27.8%
2 1年より先で、子どもがある程度大きくなったら	52	48.1%
3 無	26	24.1%
母数	108	100.0%

問8-1 就労形態：母親

1 フルタイムによる就労	11	13.8%
2 パート・アルバイト等による就労	69	86.3%
母数	80	100.0%

問8-1 2 パート・アルバイト等母親：1週当たり就労希望日数

1 1日	0	0.0%
2 2日	6	11.1%
3 3日	24	44.4%
4 4日	15	27.8%
5 5日	9	16.7%
母数	54	100.0%

## 小学生

### 問8-1 2 パート・アルバイト等母親：1日あたりの就労希望時間

1 1時間	0	0.0%
2 2時間	0	0.0%
3 3時間	5	9.1%
4 4時間	23	41.8%
5 5時間	19	34.5%
6 6時間	7	12.7%
7 7時間	0	0.0%
8 8時間	1	1.8%
母 数	55	100.0%

### 問8-2 就労していない理由：母親

1 児童クラブなどのサービスが利用できれば就労	7	9.1%
2 働きながらできる適当な仕事がない	35	45.5%
3 自分の知識、能力にあう仕事がない	3	3.9%
4 家族（親族）理解等環境が整っていない	8	10.4%
5 その他	24	31.2%
母 数	77	100.0%

### 問8-3 母親就労希望：子どもの年齢（下の子）

1 1歳	0	0.0%
2 2歳	0	0.0%
3 3歳	3	5.5%
4 4歳	2	3.6%
5 5歳	1	1.8%
6 6歳	2	3.6%
7 7歳	11	20.0%
8 8歳	13	23.6%
9 9歳	3	5.5%
10 10歳	9	16.4%
11 11歳	2	3.6%
12 12歳	3	5.5%
13 それ以上	6	10.9%
母 数	55	100.0%

### 問9 放課後児童クラブの利用

1 利用している	83	31.2%
2 利用していない	183	68.8%
母 数	266	100.0%

### 問9-1 利用日数：放課後児童クラブ

1 1日	0	0.0%
2 2日	2	2.3%
3 3日	6	6.9%
4 4日	14	16.1%
5 5日	50	57.5%
6 6日	15	17.2%
母 数	87	100.0%

### 問9-1 うち土日の利用：放課後児童クラブ

1 ある	30	36.1%
2 ない	53	63.9%
母 数	83	100.0%

## 小学生

### 問9-1 お子さんの身の回りの世話をしている方が：放課後児童クラブ

1 現在就労している	76	95.0%
2 就労予定がある／求職中である	1	1.3%
3 家族・親族などを介護しなければならない	0	0.0%
4 病気や障害を持っている	2	2.5%
5 学生である	0	0.0%
6 その他	1	1.3%
母 数	80	100.0%

### 問9-2 利用していないを選んだ方 利用しない理由：放課後児童クラブ

1 現在就労していないから	107	58.8%
2 就労しているが児童クラブを知らなかったから	0	0.0%
3 " 近くに児童クラブがないから	0	0.0%
4 " 児童クラブに空きがないから	9	4.9%
5 " 児童クラブの開所時間が短いから	1	0.5%
6 " 利用料がかかるから	3	1.6%
7 " 子どもが習い事をしているから	5	2.7%
8 " 放課後短時間なら子どもだけでも大丈夫	11	6.0%
9 " 他の施設に預けているから	0	0.0%
10 その他	46	25.3%
母 数	182	100.0%

### 問9-3 利用していないを選んだ方 今後利用希望：放課後児童クラブ

1 利用したい	38	20.8%
2 今後も利用しない	135	73.8%
3 無回答	10	5.5%
母 数	183	100.0%

### 問9-3 利用希望週当たり日数：放課後児童クラブ

1 1日	5	13.2%
2 2日	4	10.5%
3 3日	11	28.9%
4 4日	8	21.1%
5 5日	6	15.8%
6 6日	4	10.5%
母 数	38	100.0%

### 問9-3 うち土日の利用：放課後児童クラブ

1 ある	16	42.1%
2 ない	18	47.4%
無 回 答	4	10.5%
母 数	38	100.0%

### 問9-4 利用したい理由：放課後児童クラブ

1 現在就労している	15	33.3%
2 就労予定がある／求職中である	5	11.1%
3 そのうち就労したいと考えている	13	28.9%
4 家族・親族などを介護しなければならない	0	0.0%
5 病気や障害を持っている	1	2.2%
6 学生である	0	0.0%
7 就労していないが、子どもの教育などのため	5	11.1%
8 その他	6	13.3%
母 数	45	100.0%

## 小学生

問9-5 放課後子ども教室が住まいの近くにあるといいと思うか

1 思う	237	95.2%
2 思わない	12	4.8%
母 数	249	100.0%

問10 小学校4年生以降放課後の過ごし方

1 学童クラブを利用したい	42	13.9%
2 放課後子ども教室を利用したい	151	49.8%
3 利用を希望するサービスは特にない	22	7.3%
4 家庭の判断で習い事をさせたい	60	19.8%
5 その他	28	9.2%
母 数	303	100.0%

問10 1 小学何年生まで利用したい：学童クラブ

1 4年生	10	23.8%
2 5年生	9	21.4%
3 6年生	23	54.8%
母 数	42	100.0%

問11 過去1年間、病気やけがで学校をやすまなければならないこと

1 あった	178	67.2%
2 なかった	87	32.8%
母 数	265	100.0%

問11-1 対処方法（複数回答）

1 父親が休んだ	20	11.2%
2 母親が休んだ	92	51.7%
3 親族・知人に預けた	33	18.5%
4 就労していない保護者がみた	58	32.6%
5 病児・病後児保育サービスを利用した	0	0.0%
6 ベビーシッター	1	0.6%
7 ファミサポ	1	0.6%
8 仕方なく子どもだけで留守番	25	14.0%
9 その他	1	0.6%
集 計	231	

母数

178

問11-1 1 対処方法（父親）：年間日数

1 1日	6	30.0%
2 2日	4	20.0%
3 3日	4	20.0%
4 4日	1	5.0%
5 5日	5	25.0%
母 数	20	100.0%

## 小学生

問11-1 1 対処方法（母親）：年間日数

1 1日	19	20.7%
2 2日	25	27.2%
3 3日	20	21.7%
4 4日	6	6.5%
5 5日	5	5.4%
6 6日	2	2.2%
7 7日	1	1.1%
8 8日	3	3.3%
9 9日	0	0.0%
10 10日	9	9.8%
11 それ以上	2	2.2%
母 数	92	100.0%

問11-1 1 対処方法（親族・知人）：年間日数

1 1日	7	21.2%
2 2日	9	27.3%
3 3日	4	12.1%
4 4日	3	9.1%
5 5日	3	9.1%
6 6日	1	3.0%
7 それ以上	6	18.2%
母 数	33	100.0%

問11-1 1 対処方法（就労していない保護者）：年間日数

1 1日	8	13.8%
2 2日	16	27.6%
3 3日	13	22.4%
4 4日	5	8.6%
5 5日	5	8.6%
6 6日	0	0.0%
7 7日	3	5.2%
8 8日	1	1.7%
9 9日	0	0.0%
10 10日	3	5.2%
11 それ以上	4	6.9%
母 数	58	100.0%

問11-1 1 対処方法（ベビーシッター）：年間日数

1 2日	1	100.0%
母 数	1	100.0%

問11-1 1 対処方法（ファミリー・サポート・センター）：年間日数

1 5日	1	100.0%
母 数	1	100.0%

## 小学生

問11-1 1 対処方法（子どもだけで留守番）：年間日数

1 1日	14	56.0%
2 2日	5	20.0%
3 3日	2	8.0%
4 4日	0	0.0%
5 5日	1	4.0%
6 6日	0	0.0%
7 7日	0	0.0%
8 8日	1	4.0%
9 9日	0	0.0%
10 10日	1	4.0%
11 それ以上	1	4.0%
母 数	25	100.0%

問11-1 1 対処方法（その他）：年間日数

1 2日	1	100.0%
母 数	1	100.0%

問11-1 1～3 対処方法（できれば施設に）：年間日数

1 1日	11	31.4%
2 2日	5	14.3%
3 3日	6	17.1%
4 4日	3	8.6%
5 5日	5	14.3%
6 6日	1	2.9%
7 それ以上	4	11.4%
母 数	35	100.0%

問11-1 4～9 対処方法（できれば施設に）：年間日数

1 1日	5	38.5%
2 2日	2	15.4%
3 3日	4	30.8%
4 4日	0	0.0%
5 5日	1	7.7%
6 それ以上	1	7.7%
母 数	13	100.0%

問12 過去1年間、緊急の用事で、一時的に子どもを預けたこと

1 あった	89	33.8%
2 なかった	174	66.2%
母 数	263	100.0%

問12 1 一時預かり：年間日数

1 5日以内	43	48.3%
2 6日～10日	23	25.8%
3 11日～15日	5	5.6%
4 16～20日	4	4.5%
5 21日～25日	3	3.4%
6 26～30日	2	2.2%
7 それ以上	5	5.6%
8 無記入	4	4.5%
母 数	89	100.0%

## 小学生

問12 1 一時預かり（私用・リフレッシュ）：年間日数

1 1日	8	16.3%
2 2日	5	10.2%
3 3日	7	14.3%
4 4日	1	2.0%
5 5日	9	18.4%
6 6日	2	4.1%
7 7日	2	4.1%
8 8日	0	0.0%
9 9日	0	0.0%
10 10日	8	16.3%
11 それ以上	7	14.3%
母数	49	100.0%

問12 1 一時預かり（冠婚葬祭・親の病気）：年間日数

1 1日	9	30.0%
2 2日	10	33.3%
3 3日	2	6.7%
4 4日	1	3.3%
5 5日	2	6.7%
6 6日	1	3.3%
7 7日	0	0.0%
8 8日	1	3.3%
9 9日	0	0.0%
10 10日	1	3.3%
11 それ以上	3	10.0%
母数	30	100.0%

問12 1 一時預かり（就労）：年間日数

1 1日	4	11.1%
2 2日	7	19.4%
3 3日	1	2.8%
4 4日	2	5.6%
5 5日	6	16.7%
6 6日	1	2.8%
7 7日	1	2.8%
8 8日	1	2.8%
9 9日	0	0.0%
10 10日	8	22.2%
11 それ以上	5	13.9%
母数	36	100.0%

問13 一時預かり利用（今後希望）：月あたり日数

1 0日	1	1.5%
2 1日	19	29.2%
3 2日	17	26.2%
4 3日	8	12.3%
5 4日	8	12.3%
6 5日	5	7.7%
7 6日	0	0.0%
8 7日	0	0.0%
9 8日	0	0.0%
10 9日	0	0.0%
11 10日	3	4.6%
12 それ以上	4	6.2%
母数	65	100.0%



## 小学生

問14 この1年間に、子どもを泊まりがけで預けなければならなかった

1 あった	31	11.7%
2 なかった	235	88.3%
母 数	266	100.0%

問14-1 対処方法（複数回答）：宿泊を伴う一時預かり

1 親族・知人に預けた	31	91.2%
2 保育サービスを利用	1	2.9%
3 しかたなく子どもを同行	0	0.0%
4 しかたなく子どもだけで留守番	1	2.9%
5 その他	1	2.9%
母 数	34	100.0%

問14-1 対処方法（親族・知人）：宿泊を伴う一時預かり 年間日数

1 1泊	12	38.7%
2 2泊	5	16.1%
3 3泊	2	6.5%
4 4泊	3	9.7%
5 5泊	3	9.7%
6 6泊	0	0.0%
7 7泊	1	3.2%
8 8泊	0	0.0%
9 9泊	0	0.0%
10 10泊	3	9.7%
11 それ以上	1	3.2%
12 無記入	1	3.2%
母 数	31	100.0%

問14-1 対処方法（保育サービス）：宿泊を伴う一時預かり 年間日数

1 5泊	1	100.0%
母 数	1	100.0%

問14-1 対処方法（子どもだけで留守番）：宿泊を伴う一時預かり 年間日数

1 無記入	1	100.0%
母 数	1	100.0%

問14-1 対処方法（その他）：宿泊を伴う一時預かり 年間日数

1 2泊	1	100.0%
母 数	1	100.0%

問14-2 1 困難度（親族・知人）：宿泊を伴う一時預かり

1 非常に困難	2	6.1%
2 どちらかという困難	14	42.4%
3 特に困難でない	17	51.5%
母 数	33	100.0%

問15 ベビーシッター：利用目的（複数回答）

1 主な保育サービス	0	0.0%
2 保育施設等で足りない時間の補完	2	22.2%
3 子どもの病気・ケガ等の緊急時	4	44.4%
4 祖父母・近所・友人等に預かってもらえない時	1	11.1%
5 親の冠婚葬祭・買い物等の外出	0	0.0%
6 保育施設等の送迎	1	11.1%
7 その他	1	11.1%
母 数	9	100.0%

## 小学生

問15-1 ベビーシッター：月あたり利用日数

1 1日	1	25.0%
2 2日	1	25.0%
3 20日	1	25.0%
4 その他	1	25.0%
母 数	4	100.0%

問15-1 ベビーシッター：1回あたり利用時間

1 1時間	1	33.3%
2 3時間	1	33.3%
3 18時間	1	33.3%
母 数	3	100.0%

問16 ベビーシッター：利用希望 月あたり日数

1 1日	1	20.0%
2 2日	0	0.0%
3 3日	1	20.0%
4 4日	2	40.0%
5 16日	1	20.0%
母 数	5	100.0%

問17 ファミリー・サポート・センター利用

1 利用している	7	2.6%
2 利用していない	259	97.4%
母 数	266	100.0%

問17-1 ファミリー・サポート・センター利用：目的（複数回答）

1 主な保育サービス	2	22.2%
2 保育施設等で足りない時間の補完	4	44.4%
3 子どもの病気・ケガ等の緊急時	0	0.0%
4 祖父・近所・友人等に預かってもらえない時	0	0.0%
5 親の冠婚葬祭・買い物等の外出	0	0.0%
6 保育施設等の送迎	2	22.2%
7 その他	1	11.1%
母 数	9	100.0%

問17-2 ファミリー・サポート・センター：月あたり利用日数

1 2日	1	33.3%
2 20日	1	33.3%
3 その他	1	33.3%
母 数	3	100.0%

問17-2 ファミリー・サポート・センター：1回あたり利用時間

1 1時間	1	25.0%
2 2時間	2	50.0%
3 6時間	1	25.0%
母 数	4	100.0%

問17-3 ファミリー・サポート・センター：利用増希望 月あたり時間

1 2時間	2	66.7%
2 5時間	1	33.3%
母 数	3	100.0%

## 小学生

問17-3 ファミリー・サポート・センター：今後利用希望 月あたり時

1 1時間	2	4.8%
2 2時間	2	4.8%
3 3時間	5	11.9%
4 4時間	4	9.5%
5 5時間	9	21.4%
6 6時間	1	2.4%
7 7時間	2	4.8%
8 8時間	2	4.8%
9 9時間	0	0.0%
10 10時間	6	14.3%
11 それ以上	9	21.4%
母数	42	100.0%

問18 子育ての楽しさ

1 とても楽しい	97	36.9%
2 まあ楽しい	141	53.6%
3 あまり楽しくない	3	1.1%
4 まったく楽しくない	0	0.0%
5 どちらともいえない	22	8.4%
母数	263	100.0%

問19 子どもに関する悩みごとの相談相手（複数回答）

1 配偶者（夫、妻）	214	79.6%
2 父 母（子どもの祖父母）	164	61.0%
3 その他の親族	45	16.7%
4 近所の知人	82	30.5%
5 地域の子育て仲間	145	53.9%
6 保育園や幼稚園の保護者の仲間	111	41.3%
7 保育園の保育士や幼稚園の先生	74	27.5%
8 医師・保健師・看護師	21	7.8%
9 児童館の職員	13	4.8%
10 職場の人	67	24.9%
11 塾・習い事の先生	26	9.7%
12 民生・児童委員	0	0.0%
13 市や都など公的相談機関（電話相談を含む）	15	5.6%
14 民間の相談機関（電話相談を含む）	6	2.2%
15 相談相手がない	3	1.1%
16 相談することがない	6	2.2%
17 相談しない	8	3.0%
18 その他	11	4.1%
集 計	1,011	

母数

269

## 小学生

問20 子育てに関して困ったこと、悩んでいること（複数回答）

1 子どもの病気や発達について	41	15.2%	母数 269
2 子どもの食事や栄養について	20	7.4%	
3 子どもの遊ばせ方やしつけについて	77	28.6%	
4 子育て仲間・話し相手がいない	5	1.9%	
5 相談相手がいない	2	0.7%	
6 保育情報や地域の子育て情報が得にくい	9	3.3%	
7 子育てが精神的な負担になっている	5	1.9%	
8 子どもとの時間が十分にとれない	49	18.2%	
9 子どもへの接し方に自信がもてない	25	9.3%	
10 自由な時間がない	50	18.6%	
11 育児の方法がよくわからない	5	1.9%	
12 子どもが登校したまらない	3	1.1%	
13 経済的に困っている	44	16.4%	
14 保育サービスが受けられない	4	1.5%	
15 仕事の両立がしにくい	42	15.6%	
16 体の疲れが大きい	48	17.8%	
17 配偶者の理解、協力が得られない	13	4.8%	
18 家族の協力、理解が得られない	7	2.6%	
19 子育てで配偶者と意見が合わない	12	4.5%	
20 子育てについて周りの目が気になる	12	4.5%	
21 夫婦のこと	14	5.2%	
22 その他	26	9.7%	
集 計	513		

## 保育園

### 問1 年齢

1	0 歳	0	0.0%
2	1 歳	12	9.3%
3	2 歳	26	20.2%
4	3 歳	29	22.5%
5	4 歳	18	14.0%
6	5 歳	21	16.3%
7	6 歳	23	17.8%
母 数		129	100.0%

### 問2 子どもの数

1	1 人	41	31.3%
2	2 人	64	48.9%
3	3 人	21	16.0%
4	4 人以上	4	3.1%
無 回 答		1	0.8%
母 数		131	100.0%

### 問3 同居近居の状況(複数回答)

1	父母同居	113	47.3%
2	父同居(ひとり親)	0	0.0%
3	母同居(ひとり親)	10	4.2%
4	祖父同居	11	4.6%
5	祖母同居	13	5.4%
6	祖父近居	44	18.4%
7	祖母近居	44	18.4%
8	その他	4	1.7%
母 数		239	100.0%

### 問4 家族数

1	2 人	1	0.8%
2	3 人	32	24.4%
3	4 人	60	45.8%
4	5 人	27	20.6%
5	6 人	8	6.1%
6	7 人	2	1.5%
7	8 人以上	1	0.8%
母 数		131	100.0%

### 問5 居住地区

1	本 町	11	8.4%
2	久米川町	31	23.7%
3	秋津町	6	4.6%
4	青葉町	3	2.3%
5	恩多町	10	7.6%
6	萩山町	7	5.3%
7	栄 町	14	10.7%
8	富士見町	4	3.1%
9	美住町	15	11.5%
10	廻田町	3	2.3%
11	多摩湖町	0	0.0%
12	諏訪町	15	11.5%
13	野口町	12	9.2%
無 回 答		0	0.0%
母 数		131	100.0%

## 保育園

### 問6 保育園の種類

1 公立	64	48.9%
2 私立	28	21.4%
3 公設民営	32	24.4%
無回答	7	5.3%
母数	131	100.0%

### 問7 保育園の入園基準（2つ以内選択）

1 自宅から近いところ	103	45.8%
2 職場から近いところ	12	5.3%
3 保育内容や方針	21	9.3%
4 建物や敷地及び周辺環境	15	6.7%
5 定員の空きの有無	3	1.3%
6 兄弟姉妹がいるから	18	8.0%
7 知人等に勧められて	4	1.8%
8 運営の主体（公立・私立等）	8	3.6%
9 利用する駅の近く、通勤経路	32	14.2%
10 その他	9	4.0%
母数	225	100.0%

### 問8 保育園の入園希望理由

1 仕事をしているため（在宅勤務・内職含む）	129	99.2%
2 出産のため	0	0.0%
3 他の家族の看護・介護のため	0	0.0%
4 疾病等の療養のため	0	0.0%
5 家庭の災害（火災等）	0	0.0%
6 就学のため	0	0.0%
7 その他	1	0.8%
母数	130	100.0%

### 問8-1 母親の就労状況

1 正社員・正職員	106	80.9%
2 パート・アルバイト	15	11.5%
3 契約社員・派遣社員	2	1.5%
4 自営業・家族従業	4	3.1%
5 在宅勤務・内職	0	0.0%
6 学生	0	0.0%
7 就労していない	0	0.0%
8 その他	1	0.8%
無回答	3	2.3%
母数	131	

### 問8-1 父親の就労状況

1 正社員・正職員	100	76.3%
2 パート・アルバイト	2	1.5%
3 契約社員・派遣社員	1	0.8%
4 自営業・家族従業	13	9.9%
5 在宅勤務・内職	0	0.0%
6 学生	0	0.0%
7 就労していない	1	0.8%
8 その他	1	0.8%
無回答	13	9.9%
母数	131	

## 保育園

問 8 - 2 母親：家を出る時間

6 5時台	1	0.8%
7 6時台	4	3.1%
8 7時台	60	45.8%
9 8時台	55	42.0%
10 9時台	8	6.1%
無 回 答	3	2.3%
母 数	131	100.0%

問 8 - 2 母親：帰宅時間

15 14時台	2	1.5%
16 15時台	1	0.8%
17 16時台	8	6.1%
18 17時台	23	17.6%
19 18時台	58	44.3%
20 19時台	31	23.7%
21 20時台	4	3.1%
無 回 答	4	3.1%
母 数	131	100.0%

問 8 - 2 母親：就労日数

3 3 日	3	2.3%
4 4 日	1	0.8%
5 5 日	111	84.7%
6 6 日	10	7.6%
7 7 日	1	0.8%
無 回 答	5	3.8%
母 数	131	100.0%

問 8 - 2 父親：家を出る時間

2 1時台	1	0.8%
3 2時台	0	0.0%
4 3時台	0	0.0%
5 4時台	0	0.0%
6 5時台	3	2.3%
7 6時台	19	14.5%
8 7時台	50	38.2%
9 8時台	29	22.1%
10 9時台	4	3.1%
11 10時台	1	0.8%
12 11時台	0	0.0%
13 12時台	2	1.5%
14 13時台	0	0.0%
15 14時台	0	0.0%
16 15時台	0	0.0%
17 16時台	0	0.0%
18 17時台	0	0.0%
19 18時台	3	2.3%
20 19時台	1	0.8%
無 回 答	18	13.7%
母 数	131	

## 保育園

### 問 8 - 2 父親：帰宅時間

1 0時台	2	1.5%
2 1時台	2	1.5%
3 2時台	0	0.0%
4 3時台	0	0.0%
5 4時台	0	0.0%
6 5時台	0	0.0%
7 6時台	0	0.0%
8 7時台	0	0.0%
9 8時台	0	0.0%
10 9時台	0	0.0%
11 10時台	0	0.0%
12 11時台	0	0.0%
13 12時台	0	0.0%
14 13時台	0	0.0%
15 14時台	1	0.8%
16 15時台	0	0.0%
17 16時台	0	0.0%
18 17時台	6	4.6%
19 18時台	17	13.0%
20 19時台	21	16.0%
21 20時台	24	18.3%
22 21時台	18	13.7%
23 22時台	16	12.2%
24 23時台	6	4.6%
無 回 答	18	13.7%
母 数	131	100.0%

### 問 8 - 2 父親：就労日数

4 4 日	1	0.8%
5 5 日	75	57.3%
6 6 日	37	28.2%
7 7 日	2	1.5%
無 回 答	16	12.2%
母 数	131	100.0%

### 問 8 - 3 残業発生状況：通常の前時間前

1 な い	96	73.3%
2 あ る	26	19.8%
無 回 答	9	6.9%
母 数	131	100.0%

### 問 8 - 3 残業発生状況：通常の前時間前：日数 / 月

1 1 日	8	30.8%
2 2 日	6	23.1%
3 3 日	3	11.5%
4 4 日	3	11.5%
5 5 日	4	15.4%
無 回 答	2	7.7%
母 数	26	100.0%



## 保育園

問 8 - 3 母親の残業発生状況：通常の時間前：家を出る時間

1 0時台	1	3.8%
2 1時台	0	0.0%
3 2時台	0	0.0%
4 3時台	0	0.0%
5 4時台	0	0.0%
6 5時台	2	7.7%
7 6時台	9	34.6%
8 7時台	10	38.5%
9 8時台	3	11.5%
10 9時台	0	0.0%
11 10時台	0	0.0%
12 11時台	0	0.0%
13 12時台	0	0.0%
14 13時台	0	0.0%
15 14時台	0	0.0%
16 15時台	0	0.0%
17 16時台	1	3.8%
無回答	0	0.0%
母数	26	100.0%

問 8 - 3 父親の残業発生状況：通常の時間前

1 ない	64	48.9%
2 ある	45	34.4%
無回答	22	16.8%
母数	131	100.0%

問 8 - 3 父親の残業発生状況：通常の時間前：日数/月

1 1～5日	22	48.9%
2 6～10日	9	20.0%
3 11～15日	2	4.4%
4 16～20日	5	11.1%
5 21日以上	0	0.0%
無回答	7	15.6%
母数	45	100.0%

問 8 - 3 父親の残業発生状況：通常の時間前：家を出る時間

5 4時台	1	2.2%
6 5時台	7	15.6%
7 6時台	18	40.0%
8 7時台	11	24.4%
9 8時台	0	0.0%
10 9時台	0	0.0%
11 10時台	1	2.2%
無回答	7	15.6%
母数	45	100.0%

問 8 - 3 母親の残業発生状況：通常の時間後

1 ない	46	35.1%
2 ある	75	57.3%
無回答	10	7.6%
母数	131	100.0%

## 保育園

問 8 - 3 母親の残業発生状況：通常の間後：日数/月

1 1～5日	38	50.7%
2 6～10日	19	25.3%
3 11～15日	4	5.3%
4 15～20日	6	8.0%
5 21日以上	2	2.7%
無回答	6	8.0%
母数	75	

問 8 - 3 母親の残業発生状況：通常の間後：帰宅時間

3 2時台	1	1.3%
4 3時台	0	0.0%
5 4時台	1	1.3%
6 5時台	0	0.0%
7 6時台	0	0.0%
8 7時台	1	1.3%
9 8時台	1	1.3%
10 9時台	0	0.0%
11 10時台	0	0.0%
12 11時台	0	0.0%
13 12時台	0	0.0%
14 13時台	0	0.0%
15 14時台	0	0.0%
16 15時台	0	0.0%
17 16時台	0	0.0%
18 17時台	1	1.3%
19 18時台	7	9.3%
20 19時台	15	20.0%
21 20時台	9	12.0%
22 21時台	1	1.3%
23 22時台	1	1.3%
24 23時台	0	0.0%
無回答	37	49.3%
母数	75	100.0%

問 8 - 3 父親の残業発生状況：通常の間後

1 ない	22	16.8%
2 ある	88	67.2%
無回答	21	16.0%
母数	131	100.0%

問 8 - 3 父親の残業発生状況：通常の間後：日数/月

1 1～5日	18	20.5%
2 6～10日	16	18.2%
3 11～15日	17	19.3%
4 15～20日	19	21.6%
5 21日以上	5	5.7%
無回答	13	14.8%
母数	88	100.0%

## 保育園

### 問 8 - 3 父親の残業発生状況：通常的时间後：帰宅時間

1 0時台	2	2.3%
2 1時台	1	1.1%
3 2時台	1	1.1%
4 3時台	0	0.0%
5 4時台	0	0.0%
6 5時台	0	0.0%
7 6時台	1	1.1%
8 7時台	0	0.0%
9 8時台	0	0.0%
10 9時台	0	0.0%
11 10時台	0	0.0%
12 11時台	0	0.0%
13 12時台	0	0.0%
14 13時台	0	0.0%
15 14時台	0	0.0%
16 15時台	0	0.0%
17 16時台	0	0.0%
18 17時台	0	0.0%
19 18時台	3	3.4%
20 19時台	8	9.1%
21 20時台	12	13.6%
22 21時台	7	8.0%
23 22時台	6	6.8%
24 23時台	8	9.1%
無 回 答	39	44.3%
母 数	88	100.0%

### 問 9 入所の時期

1 希望どおりだった	104	79.4%
2 希望より遅かった	1	0.8%
無 回 答	26	19.8%
母 数	131	100.0%

### 問 9 入所した月

4 4 月	98	94.2%
5 5 月	0	0.0%
6 6 月	3	2.9%
7 7 月	0	0.0%
8 8 月	1	1.0%
無 回 答	2	1.9%
母 数	104	100.0%

### 問 9 待った月数

1 6ヶ月以内	12	57.1%
2 7～12ヶ月	8	38.1%
3 13～18ヶ月	1	4.8%
4 19～24ヶ月	0	0.0%
5 25ヶ月以上	0	0.0%
母 数	21	100.0%

## 保育園

### 問10 入園前の保育状況

1 認可外保育施設に預けた	24	18.3%
2 祖父母に預けた	6	4.6%
3 近所の人に預けた	0	0.0%
4 職場等に連れて行った	2	1.5%
5 保育園の一時保育を利用した	9	6.9%
6 ベビーシッターを利用した	0	0.0%
7 自宅でみていた	77	58.8%
8 その他	9	6.9%
無回答	4	3.1%
母数	131	100.0%

### 問11 現在の保育園の希望順位

1 第1希望だった	110	84.0%
2 第2希望だった	10	7.6%
3 第3希望だった	2	1.5%
4 第4希望以下だった	4	3.1%
5 入れればどこでもよかった	1	0.8%
無回答	4	3.1%
母数	131	100.0%

### 問12 (1)新年度入所の受付の時期

1 早い	12	9.2%
2 適当	111	84.7%
3 遅い	8	6.1%
無回答	0	0.0%
母数	131	100.0%

### 問12 (2)新年度入所の受付の期間

1 短い	19	14.5%
2 適当	107	81.7%
3 長い	3	2.3%
無回答	2	1.5%
母数	131	100.0%

### 問12 (3)新年度入所の内定通知の時期

1 早い	0	0.0%
2 適当	50	38.2%
3 遅い	79	60.3%
無回答	2	1.5%
母数	131	100.0%

### 問13 窓口や電話での職員の対応

1 良い	37	28.2%
2 まあ良い	50	38.2%
3 あまり良くない	11	8.4%
4 悪い	3	2.3%
5 どちらとも言えない	23	17.6%
6 その他	6	4.6%
無回答	1	0.8%
母数	131	100.0%

## 保育園

### 問14 良いと思った理由

1 対応が親切であった	34	39.1%
2 ことば使いが丁寧であった	3	3.4%
3 説明がわかりやすかった	10	11.5%
4 質問に対し明確に答えていた	22	25.3%
5 対応がはやかった	5	5.7%
6 話を聞いてくれた	8	9.2%
7 その他	2	2.3%
無回答	3	3.4%
母数	87	100.0%

### 問15 悪いと思った理由

1 対応が不親切であった	5	26.3%
2 ことば使いが悪かった	0	0.0%
3 説明がわかりづらい	4	21.1%
4 質問に対し納得のいく答えがなかった	5	26.3%
5 対応がおそかった	1	5.3%
6 話を聞く姿勢がみられない	0	0.0%
7 その他	4	21.1%
母数	19	100.0%

### 問16 送迎を主にしている人

1 母親	95	72.5%
2 父親	7	5.3%
3 祖父母	7	5.3%
4 両親で交代	18	13.7%
5 その他	4	3.1%
無回答	0	0.0%
母数	131	100.0%

### 問17 利用頻度

1 毎日通っている	122	93.1%
2 時々通っている	9	6.9%
無回答	0	0.0%
母数	131	100.0%

### 問17 平日の利用時間帯：開始

1 7時台前半	21	16.0%
2 7時台後半	23	17.6%
3 8時台前半	61	46.6%
4 8時台後半	5	3.8%
6 9時台前半	1	0.8%
8 9時台後半	17	13.0%
無回答	3	2.3%
母数	131	100.0%

## 保育園

問17 平日の利用時間帯：終了

1 16時台前半	1	0.8%
2 16時台後半	9	6.9%
3 17時台前半	16	12.2%
4 17時台後半	23	17.6%
5 18時台前半	42	32.1%
6 18時台後半	18	13.7%
7 19時台前半	18	13.7%
無回答	4	3.1%
母数	131	100.0%

問17 土曜日の利用日数/月

1 毎週通っている	15	11.5%
2 時々通っている	47	35.9%
3 通っていない	64	48.9%
無回答	5	3.8%
母数	131	100.0%

問17 土曜日の利用時間帯：開始

1 7時台前半	4	6.5%
2 7時台後半	14	22.6%
3 8時台前半	18	29.0%
4 8時台後半	15	24.2%
5 9時台前半	10	16.1%
7 9時台後半	1	1.6%
無回答	0	0.0%
母数	62	100.0%

問17 土曜日の利用時間帯：終了

1 12時台前半	2	3.2%
2 12時台後半	1	1.6%
3 13時台前半	0	0.0%
4 13時台後半	0	0.0%
5 14時台前半	0	0.0%
6 14時台後半	0	0.0%
7 15時台前半	3	4.8%
8 15時台後半	0	0.0%
9 16時台前半	4	6.5%
10 16時台後半	2	3.2%
11 17時台前半	11	17.7%
12 17時台後半	7	11.3%
13 18時台前半	21	33.9%
14 18時台後半	6	9.7%
15 19時台前半	4	6.5%
無回答	1	1.6%
母数	62	100.0%

問18 保育園の利用時間の要望（複数回答）

1 もっと時間を長くみてほしい	23	17.4%
2 日曜日・祝日の保育をしてほしい	26	19.7%
3 特にない	74	56.1%
4 その他	4	3.0%
無回答	5	3.8%
母数	132	100.0%

## 保育園

問18-1 平日・土曜日の利用希望時間帯：開始

1 6時台	3	6.1%
2 7時台前半	16	32.7%
3 7時台後半	2	4.1%
5 8時台前半	1	2.0%
6 8時台後半	1	2.0%
7 9時台前半	1	2.0%
無回答	25	51.0%
母数	49	100.0%

問18-1 平日・土曜日の利用希望時間帯：終了

1 18時台前半	1	2.0%
2 18時台後半	0	0.0%
3 19時台前半	1	2.0%
4 19時台後半	3	6.1%
5 20時台前半	19	38.8%
6 20時台後半	1	2.0%
7 21時台前半	2	4.1%
無回答	22	44.9%
母数	49	100.0%

問18-1 日曜日・祝日の利用希望時間帯：開始

1 6時台	2	4.1%
2 7時台前半	8	16.3%
3 7時台後半	2	4.1%
4 8時台前半	9	18.4%
5 8時台後半	2	4.1%
6 9時台前半	7	14.3%
無回答	19	38.8%
母数	49	100.0%

問18-1 日曜日・祝日の利用希望時間帯：終了

18 15時台前半	1	2.0%
19 15時台後半	0	0.0%
20 16時台前半	0	0.0%
21 16時台後半	1	2.0%
22 17時台前半	4	8.2%
23 17時台後半	0	0.0%
24 18時台前半	9	18.4%
25 18時台後半	1	2.0%
26 19時台前半	11	22.4%
27 19時台後半	0	0.0%
28 20時台前半	2	4.1%
29 20時台後半	1	2.0%
無回答	19	38.8%
母数	49	

問19 延長保育の利用状況

1 よく利用する	38	29.0%
2 たまに利用する	32	24.4%
3 利用しない	31	23.7%
無回答	30	22.9%
母数	131	100.0%

## 保育園

### 問19 延長保育の利用日数

1 1日～5日	31	44.3%
2 6日～10日	4	5.7%
3 11日～15日	4	5.7%
4 16日～20日	24	34.3%
5 21日以上	7	10.0%
母 数	70	100.0%

### 問20 開園時間等の条件があえば、幼稚園に預けたいと思うか

1 預けたい	22	16.8%
2 今のままでよい	85	64.9%
3 わからない	23	17.6%
無 回 答	1	0.8%
母 数	131	100.0%

### 問20 幼稚園に預けるための条件

1 開園時間があえば預けたい	14	63.6%
2 場所があえば預けたい	1	4.5%
3 料金があえばあずけたい	4	18.2%
4 その他	2	9.1%
無 回 答	1	4.5%
母 数	22	100.0%

### 問21 施設の満足度：(1)施設周辺の環境

1 大変満足	36	27.5%
2 ほぼ満足	79	60.3%
3 やや不満	12	9.2%
4 大変不満	2	1.5%
無 回 答	2	1.5%
母 数	131	100.0%

### 問21 施設の満足度：(2)園舎・園庭（構造、広さ、遊具など）

1 大変満足	18	13.7%
2 ほぼ満足	66	50.4%
3 やや不満	43	32.8%
4 大変不満	4	3.1%
無 回 答	0	0.0%
母 数	131	100.0%

### 問21 施設の満足度：(3)施設設備等（駐輪駐車場など）

1 大変満足	15	11.5%
2 ほぼ満足	47	35.9%
3 やや不満	53	40.5%
4 大変不満	16	12.2%
無 回 答	0	0.0%
母 数	131	100.0%

### 問21 施設の満足度：(4)施設・設備等の安全対策

1 大変満足	26	19.8%
2 ほぼ満足	85	64.9%
3 やや不満	15	11.5%
4 大変不満	4	3.1%
無 回 答	1	0.8%
母 数	131	100.0%



## 保育園

問 2 1 施設の満足度：(5)保育士の配置状況（人員体制）

1 大変満足	37	28.2%
2 ほぼ満足	79	60.3%
3 やや不満	11	8.4%
4 大変不満	3	2.3%
無 回 答	1	0.8%
母 数	131	100.0%

問 2 1 施設の満足度：(6)子どもへの接し方

1 大変満足	67	51.1%
2 ほぼ満足	56	42.7%
3 やや不満	7	5.3%
4 大変不満	0	0.0%
無 回 答	1	0.8%
母 数	131	100.0%

問 2 1 施設の満足度：(7)保育内容（プログラム）

1 大変満足	61	46.6%
2 ほぼ満足	61	46.6%
3 やや不満	8	6.1%
4 大変不満	0	0.0%
無 回 答	1	0.8%
母 数	131	100.0%

問 2 1 施設の満足度：(8)行事（保育参観・運動会・お泊まり保育など）

1 大変満足	61	46.6%
2 ほぼ満足	59	45.0%
3 やや不満	9	6.9%
4 大変不満	1	0.8%
無 回 答	1	0.8%
母 数	131	100.0%

問 2 1 施設の満足度：(9)食事

1 大変満足	82	62.6%
2 ほぼ満足	38	29.0%
3 やや不満	9	6.9%
4 大変不満	0	0.0%
無 回 答	2	1.5%
母 数	131	100.0%

問 2 1 施設の満足度：(10)病気やケガの時の対応

1 大変満足	53	40.5%
2 ほぼ満足	69	52.7%
3 やや不満	8	6.1%
4 大変不満	1	0.8%
無 回 答	0	0.0%
母 数	131	100.0%

## 保育園

### 問 2 1 施設の満足度：(11)保護者への情報伝達

1 大変満足	46	35.1%
2 ほぼ満足	68	51.9%
3 やや不満	13	9.9%
4 大変不満	3	2.3%
無 回 答	1	0.8%
母 数	131	100.0%

### 問 2 1 施設の満足度：(12)相談への対応

1 大変満足	51	38.9%
2 ほぼ満足	71	54.2%
3 やや不満	7	5.3%
4 大変不満	1	0.8%
無 回 答	1	0.8%
母 数	131	100.0%

### 問 2 1 施設の満足度：(13)保護者相互の交流

1 大変満足	30	22.9%
2 ほぼ満足	92	70.2%
3 やや不満	7	5.3%
4 大変不満	1	0.8%
無 回 答	1	0.8%
母 数	131	100.0%

### 問 2 1 施設の満足度：(14)保育料

1 大変満足	28	21.4%
2 ほぼ満足	80	61.1%
3 やや不満	18	13.7%
4 大変不満	2	1.5%
無 回 答	3	2.3%
母 数	131	100.0%

### 問 2 1 施設の満足度：(15)衛生対策

1 大変満足	37	28.2%
2 ほぼ満足	77	58.8%
3 やや不満	12	9.2%
4 大変不満	3	2.3%
無 回 答	2	1.5%
母 数	131	100.0%

### 問 2 1 施設の満足度：(16)災害等の対策

1 大変満足	37	28.2%
2 ほぼ満足	86	65.6%
3 やや不満	6	4.6%
4 大変不満	1	0.8%
無 回 答	1	0.8%
母 数	131	100.0%

### 問 2 2 別の保育園への転園希望

1 転園したい	1	0.8%
2 転園したくない	121	92.4%
3 どちらとも言えない	8	6.1%
無 回 答	1	0.8%
母 数	131	100.0%

## 保育園

### 問2-2 転園を希望する理由

1 希望順位が低い園だった	0	0.0%
2 引越したから	0	0.0%
3 兄弟姉妹が別の園にいるから	0	0.0%
4 他の保護者とあわない	0	0.0%
5 保育内容があわない	1	100.0%
6 仕事が変わった	0	0.0%
7 小学校の学区が違うから	0	0.0%
8 その他	0	0.0%
母 数	1	100.0%

### 問2-3 この1年間に、子どもが病気で保育園を休まなければならないこと

1 あった	126	96.2%
2 なかった	5	3.8%
母 数	131	100.0%

#### 問2-3-1 その場合の対処方法（複数回答）

1 父親または母親が仕事を休んだ	109	51.4%
2 親族・知人に預けた（同居者を含む）	62	29.2%
3 病後児保育等をしている施設へ預けた	0	0.0%
4 ファミリー・サポート・センターに頼んだ	5	2.4%
5 ベビーシッターなどに頼んだ	2	0.9%
6 病院に入院させた	1	0.5%
7 就労していない保護者が自宅のみでみた	5	2.4%
8 子ども連れてで入社、仕事をした（含在宅勤務）	10	4.7%
9 子どもだけで留守番させた	0	0.0%
10 その他	4	1.9%
無 回 答	14	6.6%
母 数	212	100.0%

#### 問2-3-1 その場合の対処日数：1 父親または母親が休んだ

1 1～5日	40	36.7%
2 6～10日	45	41.3%
3 11～15日	10	9.2%
4 16～20日	6	5.5%
5 21～25日	2	1.8%
6 26～30日	3	2.8%
7 31～35日	0	0.0%
8 36～40日	2	1.8%
9 40日以上	1	0.9%
母 数	109	100.0%

#### 問2-3-1 その場合の対処日数：2 親族・知人が休んだ

1 1～5日	38	61.3%
2 6～10日	16	25.8%
3 11～15日	5	8.1%
4 16～20日	1	1.6%
5 21～25日	1	1.6%
6 26～30日	1	1.6%
7 31～35日	0	0.0%
8 36～40日	0	0.0%
9 40日以上	0	0.0%
母 数	62	100.0%

## 保育園

問23-1 その場合の対処日数：4ファミリー・ホーム・センターに頼んだ

1	1～5日	4	80.0%
2	6～10日	1	20.0%
3	11～15日	0	0.0%
4	16～20日	0	0.0%
5	21～25日	0	0.0%
6	26～30日	0	0.0%
7	31～35日	0	0.0%
8	36～40日	0	0.0%
9	40日以上	0	0.0%
母数		5	100.0%

問23-1 その場合の対処日数：5ベビーシッターなどに頼んだ

1	1～5日	2	100.0%
2	6～10日	0	0.0%
3	11～15日	0	0.0%
4	16～20日	0	0.0%
5	21～25日	0	0.0%
6	26～30日	0	0.0%
7	31～35日	0	0.0%
8	36～40日	0	0.0%
9	40日以上	0	0.0%
母数		2	100.0%

問23-1 その場合の対処日数：6病院に入院させた

1	1～5日	0	0.0%
2	6～10日	1	100.0%
3	11～15日	0	0.0%
4	16～20日	0	0.0%
5	21～25日	0	0.0%
6	26～30日	0	0.0%
7	31～35日	0	0.0%
8	36～40日	0	0.0%
9	40日以上	0	0.0%
母数		1	100.0%

問23-1 その場合の対処日数：7勤労していない保護者が自宅でみた

1	1～5日	3	60.0%
2	6～10日	0	0.0%
3	11～15日	0	0.0%
4	16～20日	1	20.0%
5	21～25日	0	0.0%
6	26～30日	1	20.0%
7	31～35日	0	0.0%
8	36～40日	0	0.0%
9	40日以上	0	0.0%
母数		5	100.0%

問23-1 その場合の対処日数：8子ども連れで出社、仕事をした

1	1～5日	8	80.0%
2	6～10日	2	20.0%
3	11～15日	0	0.0%
4	16～20日	0	0.0%
5	21～25日	0	0.0%
6	26～30日	0	0.0%
7	31～35日	0	0.0%
8	36～40日	0	0.0%
9	40日以上	0	0.0%
母数		10	100.0%

## 保育園

### 問2 3-1 その場合の対処日数：10 その他

1 1～5日	2	50.0%
2 6～10日	1	25.0%
3 11～15日	1	25.0%
4 16～20日	0	0.0%
5 21～25日	0	0.0%
6 26～30日	0	0.0%
7 31～35日	0	0.0%
8 36～40日	0	0.0%
9 40日以上	0	0.0%
母 数	4	100.0%

### 問2 3-2 配偶者がみた

1 非常に困難	30	24.8%
2 どちらかという困難	69	57.0%
3 特に困難ではなかった	22	18.2%
母 数	121	100.0%

### 問2 3-3 病後児保育施設内容

1 病後児専用の施設がある保育園	1	50.0%
2 専用の保育室がある病院・診療所	0	0.0%
3 その他	1	50.0%
母 数	2	100.0%

### 問2 4 病気時にあるとよいサービス

1 看護師などが自宅にきてみてくれる	10	7.6%
2 保育園などの専用スペースで預かってくれる	81	61.8%
3 医療機関の専用スペースで預かってくれる	27	20.6%
4 特に利用するサービスはない	7	5.3%
5 その他	4	3.1%
無 回 答	2	1.5%
母 数	131	100.0%

### 問2 5 子どものかかりつけ病院

1 ある	126	96.2%
2 ない	3	2.3%
無 回 答	2	1.5%
母 数	131	100.0%

### 問2 6 この1年間で日中、緊急で子どもの面倒が見れなかったこと

1 あった	72	55.0%
2 なかった	58	44.3%
無 回 答	1	0.8%
母 数	131	100.0%

### 問2 6-1 その場合の対処方法（複数回答）

1 配偶者がみた	41	41.4%
2 親族・知人に預けた	45	45.5%
3 保育サービスを利用	2	2.0%
4 同行させた	9	9.1%
5 留守番させた	2	2.0%
6 その他	0	0.0%
母 数	99	100.0%

## 保育園

問26-1 配偶者がみた：日数

1 1～5日	32	78.0%
2 6～10日	6	14.6%
3 11～15日	1	2.4%
4 16～20日	0	0.0%
5 21～25日	0	0.0%
6 26～30日	1	2.4%
7 31～35日	0	0.0%
8 36～40日	0	0.0%
9 40日以上	0	0.0%
無回答	1	2.4%
母数	41	100.0%

問26-1 配偶者がみた：困難度

1 非常に困難	2	4.9%
2 どちらかという困難	15	36.6%
3 特に困難ではなかった	22	53.7%
4 その他	0	0.0%
無回答	2	4.9%
母数	41	100.0%

問26-1 親族・知人に預けた：日数

1 1～5日	35	77.8%
2 6～10日	9	20.0%
3 11～15日	0	0.0%
4 16～20日	1	2.2%
5 21～25日	0	0.0%
6 26～30日	0	0.0%
7 31～35日	0	0.0%
8 36～40日	0	0.0%
9 40日以上	0	0.0%
無回答	0	0.0%
母数	45	100.0%

問26-1 親族・知人に預けた

1 非常に困難	2	4.4%
2 どちらかという困難	23	51.1%
3 特に困難ではなかった	19	42.2%
4 その他	0	0.0%
無回答	1	2.2%
母数	45	100.0%

問26-1 保育サービスを利用：日数

1 1～5日	1	50.0%
2 6～10日	0	0.0%
3 11～15日	0	0.0%
4 16～20日	0	0.0%
5 21～25日	0	0.0%
6 26～30日	0	0.0%
7 31～35日	0	0.0%
8 36～40日	0	0.0%
9 40日以上	0	0.0%
無回答	1	50.0%
母数	2	100.0%

問26-1 保育サービスを利用

1 ベビーホテル等の認可外保育施設	1	50.0%
2 ベビーシッター・家政婦	1	50.0%
3 その他	0	0.0%
無回答	0	0.0%
母数	2	100.0%

## 保育園

### 問26-1 同行させた：日数

1 1～5日	9	100.0%
2 6～10日	0	0.0%
3 11～15日	0	0.0%
4 16～20日	0	0.0%
5 21～25日	0	0.0%
6 26～30日	0	0.0%
7 31～35日	0	0.0%
8 36～40日	0	0.0%
9 40日以上	0	0.0%
無回答	0	0.0%
母数	9	100.0%

### 問26-1 同行させた

1 日常接していない人に預けるのが不安	6	66.7%
2 サービスの利用料が高い	0	0.0%
3 利用できるサービスを知らない	1	11.1%
4 その他	1	11.1%
無回答	1	11.1%
母数	9	100.0%

### 問26-1 留守番させた：日数

1 1～5日	2	100.0%
2 6～10日	0	0.0%
3 11～15日	0	0.0%
4 16～20日	0	0.0%
5 21～25日	0	0.0%
6 26～30日	0	0.0%
7 31～35日	0	0.0%
8 36～40日	0	0.0%
9 40日以上	0	0.0%
無回答	0	0.0%
母数	2	100.0%

### 問26-1 留守番させた

1 日常接していない人に預けるのが不安	0	0.0%
2 サービスの利用料が高い	1	50.0%
3 利用できるサービスを知らない	1	50.0%
4 その他	0	0.0%
母数	2	100.0%

### 問27 この1年間で子どもを泊りがけであずけたこと

1 あった	39	29.8%
2 なかった	90	68.7%
無回答	2	1.5%
母数	131	100.0%

## 保育園

### 問 2 7-1 その場合の対処方法（複数回答）

1 配偶者がみた	18	40.0%
2 親族・知人に預けた	26	57.8%
3 保育サービスを利用	0	0.0%
4 同行させた	1	2.2%
5 留守番させた	0	0.0%
6 その他	0	0.0%
母 数	45	100.0%

### 問 2 7-1 配偶者がみた：日数

1 1～5日	12	66.7%
2 6～10日	4	22.2%
3 11～15日	0	0.0%
4 16～20日	2	11.1%
5 21～25日	0	0.0%
6 26～30日	0	0.0%
7 31～35日	0	0.0%
8 36～40日	0	0.0%
9 40日以上	0	0.0%
無回答	0	0.0%
母 数	18	100.0%

### 問 2 7-1 配偶者がみた：困難度

1 非常に困難	1	5.6%
2 どちらかという困難	9	50.0%
3 特に困難ではなかった	7	38.9%
4 その他	0	0.0%
無回答	1	5.6%
母 数	18	100.0%

### 問 2 7-1 親族・知人に預けた：日数

1 1～5日	15	57.7%
2 6～10日	8	30.8%
3 11～15日	0	0.0%
4 16～20日	1	3.8%
5 21～25日	0	0.0%
6 26～30日	0	0.0%
7 31～35日	0	0.0%
8 36～40日	0	0.0%
9 40日以上	2	7.7%
無回答	0	0.0%
母 数	26	100.0%

### 問 2 7-1 親族・知人に預けた

1 非常に困難	2	7.7%
2 どちらかという困難	7	26.9%
3 特に困難ではなかった	14	53.8%
4 その他	0	0.0%
無回答	3	11.5%
母 数	26	100.0%



## 保育園

### 問 2 7 -1 同行させた：日数

1 1～5日	0	0.0%
2 6～10日	0	0.0%
3 11～15日	0	0.0%
4 16～20日	0	0.0%
5 21～25日	0	0.0%
6 26～30日	0	0.0%
7 31～35日	0	0.0%
8 36～40日	0	0.0%
9 40日以上	1	100.0%
無 回 答	0	0.0%
母 数	1	100.0%

### 問 2 7 -1 同行させた

1 日常接していない人に預けるのが不安	0	0.0%
2 サービスの利用料が高い	0	0.0%
3 利用できるサービスを知らない	0	0.0%
4 その他	0	0.0%
無 回 答	1	100.0%
母 数	1	100.0%

### 問 2 8 子育てに関する不安感や負担

1 非常に感じる	14	10.7%
2 なんとなく感じる	40	30.5%
3 あまり感じない	63	48.1%
4 なんともいえない	10	7.6%
無 回 答	4	3.1%
母 数	131	100.0%

### 問 2 9 子育てに関して困ったこと、悩んでいること（複数回答）

1 子どもの病気や発達について	24	7.7%
2 子どもの食事や栄養について	14	4.5%
3 子どもの遊ばせ方やしつけについて	39	12.6%
4 子育て仲間・話し相手がない	2	0.6%
5 相談相手がない	1	0.3%
6 保育情報や地域の子育て情報が得にくい	13	4.2%
7 子育てが精神的な負担になっている	8	2.6%
8 子どもとの時間が十分にとれない	49	15.8%
9 子どもへの接し方に自信がもてない	14	4.5%
10 自由な時間がない	36	11.6%
11 育児の方法がよくわからない	0	0.0%
12 子どもが登園したがらない	6	1.9%
13 経済的に困っている	10	3.2%
14 保育サービスを受けられない	1	0.3%
15 仕事の両立がしにくい	29	9.4%
16 身体の疲れが大きい	36	11.6%
17 配偶者族の理解、協力が得られない	9	2.9%
18 家族の理解、協力が得られない	2	0.6%
19 子育てで配偶者と意見が合わない	7	2.3%
20 子育てについてまわりの目が気になる	2	0.6%
21 夫婦のこと	5	1.6%
22 その他	3	1.0%
母 数	310	100.0%

## 保育園

### 問30 子どもに関する悩みごとの相談相手（複数回答）

1 配偶者（夫、妻）	104	20.2%
2 父母（子どもの祖父母）	95	18.5%
3 その他の親族	14	2.7%
4 近所の知人	23	4.5%
5 子育て仲間	49	9.5%
6 保育園の保護者の仲間	51	9.9%
7 保育園の保育士	82	16.0%
8 医師・保健師・看護師	20	3.9%
9 児童館の職員	0	0.0%
10 職場の人	63	12.3%
11 塾・習い事の先生	1	0.2%
12 民生・児童委員	0	0.0%
13 市や都など公的相談機関（電話相談を含む）	8	1.6%
14 民間の相談機関（電話相談を含む）	2	0.4%
15 相談相手がいない	0	0.0%
16 相談することがない	0	0.0%
17 相談しない	0	0.0%
18 その他	2	0.4%
母 数	514	100.0%

### 問31 利用したい子育てに関する相談や情報提供の利用先（複数回答）

1 保育園	90	34.6%
2 幼稚園	7	2.7%
3 児童クラブ・おひさま広場	22	8.5%
4 児童館	18	6.9%
5 子ども家庭支援センター（幼児相談室を含む）	20	7.7%
6 子育てひろば	16	6.2%
7 こころの森	10	3.8%
8 市役所	25	9.6%
9 育児書	12	4.6%
10 インターネット	24	9.2%
11 その他	2	0.8%
12 利用したいところはない	14	5.4%
母 数	260	100.0%

### 問32 必要だと思われる子育てに関する相談（複数回答）

1 24時間対応の子育て電話相談	27	12.0%
2 夜間・休日の相談	27	12.0%
3 時間予約制の専門的な面接相談	12	5.3%
4 インターネットによるメール相談	17	7.6%
5 保育園・幼稚園などの身近な場所での相談	63	28.0%
6 地域を定期的に巡回する相談	5	2.2%
7 子育て支援サービスへ総合的に対応する窓口	30	13.3%
8 子育て中の方同士が相談、話し合える場	44	19.6%
9 その他	0	0.0%
母 数	225	100.0%

### 問33 保育園の保育士や園長への相談

1 いつでも相談している	83	63.4%
2 相談したことはないが、相談できる	32	24.4%
3 相談したが相談しづらい（相談できない）	8	6.1%
4 相談するようなことは特にない	4	3.1%
5 その他	2	1.5%
無 回 答	2	1.5%
母 数	131	100.0%

## 保育園

### 問3 3-1 相談しづらい理由（複数回答）

1 園長や保育士が信用できない	1	7.1%
2 保護者が忙しく相談できない	3	21.4%
3 園長や保育士が忙しくて相談できない	1	7.1%
4 一度相談したら断られた	0	0.0%
5 子どもを預けている立場上しづらい	4	28.6%
6 園長や保育士に相談する内容かわからない	1	7.1%
7 他の児童や保護者が気になるから	1	7.1%
8 何となく気まずい	1	7.1%
9 その他	2	14.3%
母 数	14	100.0%

### 問3 4 ファミリー・サポート・センター事業の認知

1 よく知っている	56	42.7%
2 名前だけは知っている	52	39.7%
3 知らない	21	16.0%
無 回 答	2	1.5%
母 数	131	100.0%

### 問3 4-1 ファミリー・サポート・センター事業の利用意向（複数回答）

1 保育園などの開始前・終了後の預かり	55	18.2%
2 急な残業のときの預かり	55	18.2%
3 用事などで一時的に外出する場合の預かり	24	7.9%
4 保護者の病気などの際の預かり	36	11.9%
5 子どもが病気だが仕事が休めないとき	69	22.8%
6 産褥期の預かり	12	4.0%
7 育児に疲れたとき（リフレッシュ）	21	6.9%
8 その他	5	1.7%
9 特にサービスを利用する希望はない	26	8.6%
母 数	303	100.0%

## 認可外保育施設

### 問1 年齢

1	0歳	3	3.6%
2	1歳	21	25.3%
3	2歳	22	26.5%
4	3歳	16	19.3%
5	4歳	5	6.0%
6	5歳	6	7.2%
7	6歳	8	9.6%
	無回答	2	2.4%
集計		83	100.0%

### 問3 同居家族（複数回答）

1	父母同居	70	49.6%
2	父同居(ひとり親)	0	0.0%
3	母同居(ひとり親)	7	5.0%
4	祖父同居	3	2.1%
5	祖母同居	6	4.3%
6	祖父近居	24	17.0%
7	祖母近居	27	19.1%
8	その他	2	1.4%
	無回答	2	1.4%
集計		141	100.0%

### 問4 家族数

1	2人	0	0.0%
2	3人	43	51.8%
3	4人	26	31.3%
4	5人	10	12.0%
5	6人	3	3.6%
6	7人	0	0.0%
7	8人以上	0	0.0%
	無回答	1	1.2%
集計		83	100.0%

### 問4 子どもの数

1	1人	39	47.0%
2	2人	33	39.8%
3	3人	7	8.4%
4	4人	2	2.4%
5	5人以上	1	1.2%
	無回答	1	1.2%
集計		83	100.0%

### 問5 居住地区

1	本町	6	7.2%
2	久米川町	5	6.0%
3	秋津町	14	16.9%
4	青葉町	5	6.0%
5	恩多町	2	2.4%
6	萩山町	1	1.2%
7	栄町	7	8.4%
8	富士見町	0	0.0%
9	美住町	3	3.6%
10	廻田町	10	12.0%
11	多摩湖町	4	4.8%
12	諏訪町	3	3.6%
13	野口町	21	25.3%
	無回答	2	2.4%
集計		83	100.0%

## 認可外保育施設

### 問6 母親の就労状況

1 正社員・正職員	39	47.0%
2 パート・アルバイト	27	32.5%
3 契約社員・派遣社員	7	8.4%
4 自営業・家族従業	4	4.8%
5 在宅勤務・内職	1	1.2%
6 学生	0	0.0%
7 就労していない	3	3.6%
8 その他	1	1.2%
無回答	1	1.2%
集計	83	100.0%

### 問6 父親の就労状況

1 正社員・正職員	60	72.3%
2 パート・アルバイト	2	2.4%
3 契約社員・派遣社員	3	3.6%
4 自営業・家族従業	6	7.2%
5 在宅勤務・内職	0	0.0%
6 学生	0	0.0%
7 就労していない	2	2.4%
8 その他	0	0.0%
無回答	10	12.0%
集計	83	100.0%

### 問6-1 母親：家を出る時間

1 0時台	0	0.0%
2 1時台	1	1.1%
3 2時台	0	0.0%
4 3時台	0	0.0%
5 4時台	0	0.0%
6 5時台	1	1.1%
7 6時台	2	2.3%
8 7時台	23	26.4%
9 8時台	43	49.4%
10 9時台	8	9.2%
11 10時台	1	1.1%
12 11時台	2	2.3%
13 12時台	0	0.0%
無回答	6	6.9%
集計	87	100.0%

### 問6-1 母親：帰宅時間

1 13時台	1	1.2%
2 14時台	0	0.0%
3 15時台	3	3.6%
4 16時台	9	10.8%
5 17時台	17	20.5%
6 18時台	26	31.3%
7 19時台	15	18.1%
8 20時台	4	4.8%
9 21時台	1	1.2%
無回答	7	8.4%
集計	83	100.0%

## 認可外保育施設

### 問6-1 母親：就労日数

1	1日	0	0.0%
2	2日	0	0.0%
3	3日	2	2.4%
4	4日	10	12.0%
5	5日	50	60.2%
6	6日	11	13.3%
7	7日	1	1.2%
	無回答	9	10.8%
集計		83	100.0%

### 問6-1 父親：家を出る時間

1	5時台	1	1.2%
2	6時台	16	19.3%
3	7時台	31	37.3%
4	8時台	19	22.9%
5	9時台	0	0.0%
6	10時台	1	1.2%
7	11時台	0	0.0%
8	12時台	1	1.2%
9	13時台	0	0.0%
10	14時台	0	0.0%
11	15時台	0	0.0%
12	16時台	0	0.0%
13	17時台	2	2.4%
	無回答	12	14.5%
集計		83	100.0%

### 問6-1 父親：帰宅時間

1	0時台	3	3.6%
2	1時台	1	1.2%
3	2時台	0	0.0%
4	3時台	0	0.0%
5	4時台	0	0.0%
6	5時台	0	0.0%
7	6時台	1	1.2%
8	7時台	0	0.0%
9	8時台	1	1.2%
10	17時台	2	2.4%
11	18時台	10	12.0%
12	19時台	12	14.5%
13	20時台	12	14.5%
14	21時台	14	16.9%
15	22時台	8	9.6%
16	23時台	6	7.2%
	無回答	13	15.7%
集計		83	100.0%

### 問6-1 父親：就労日数

1	1日	0	0.0%
2	2日	0	0.0%
3	3日	0	0.0%
4	4日	2	2.4%
5	5日	34	41.0%
6	6日	27	32.5%
7	7日	4	4.8%
	無回答	16	19.3%
集計		83	100.0%

## 認可外保育施設

### 問6-2 母親の残業発生状況：通常の前時間前

1 ない	55	66.3%
2 ある	18	21.7%
無回答	10	12.0%
集計	83	100.0%

### 問6-2 母親の残業発生状況：通常の前時間前：日数/月

1 1～5日	10	12.0%
2 6～10日	4	4.8%
3 11～15日	1	1.2%
4 15～20日	3	3.6%
5 21日以上	0	0.0%
無回答	65	78.3%
集計	83	100.0%

### 問6-2 母親の残業発生状況：通常の前時間前：家を出る時間

1 5時台	0	0.0%
2 6時台	2	2.4%
3 7時台	10	12.0%
4 8時台	6	7.2%
5 9時台	0	0.0%
6 10時台	0	0.0%
7 11時台	0	0.0%
無回答	65	78.3%
集計	83	100.0%

### 問6-2 母親の残業発生状況：通常の前時間後：帰宅時間

1 13時台	1	1.2%
2 14時台	0	0.0%
3 15時台	0	0.0%
4 16時台	1	1.2%
5 17時台	0	0.0%
6 18時台	0	0.0%
7 19時台	4	4.8%
8 20時台	4	4.8%
9 21時台	2	2.4%
10 22時台	0	0.0%
11 23時台	1	1.2%
無回答	70	84.3%
母数	83	100.0%

### 問6-2 父親の残業発生状況：通常の前時間前

1 ない	45	54.2%
2 ある	20	24.1%
無回答	18	21.7%
集計	83	100.0%

### 問6-2 父親の残業発生状況：通常の前時間前：日数/月

1 1～5日	10	12.0%
2 6～10日	5	6.0%
3 11～15日	0	0.0%
4 15～20日	4	4.8%
5 21日以上	2	2.4%
無回答	62	74.7%
集計	83	100.0%

## 認可外保育施設

### 問6-2 父親の残業発生状況：通常の前：家を出る時間

1 0時台	0	0.0%
2 1時台	0	0.0%
3 2時台	0	0.0%
4 3時台	0	0.0%
5 4時台	0	0.0%
6 5時台	4	18.2%
7 6時台	8	36.4%
8 7時台	8	36.4%
9 8時台	0	0.0%
10 9時台	0	0.0%
11 10時台	0	0.0%
12 11時台	0	0.0%
13 12時台	0	0.0%
14 13時台	0	0.0%
15 14時台	0	0.0%
16 15時台	1	4.5%
17 16時台	0	0.0%
18 17時台	1	4.5%
集計	22	100.0%

### 問6-2 父親の残業発生状況：通常の後：帰宅時間

1 0時台	1	4.8%
2 1時台	0	0.0%
3 2時台	0	0.0%
4 3時台	0	0.0%
5 4時台	0	0.0%
6 5時台	0	0.0%
7 6時台	0	0.0%
8 7時台	0	0.0%
9 8時台	0	0.0%
10 9時台	2	9.5%
11 10時台	0	0.0%
12 11時台	0	0.0%
13 12時台	0	0.0%
14 13時台	0	0.0%
15 14時台	0	0.0%
16 15時台	1	4.8%
17 16時台	0	0.0%
18 17時台	2	9.5%
19 18時台	1	4.8%
20 19時台	3	14.3%
21 20時台	4	19.0%
22 21時台	1	4.8%
23 22時台	3	14.3%
24 23時台	3	14.3%
集計	21	100.0%

### 問7 通っている認可外保育施設

1 認証保育所	72	86.7%
2 保育室	6	7.2%
3 家庭福祉員（保育ママ）	0	0.0%
無回答	5	6.0%
集計	83	100.0%



## 認可外保育施設

### 問8 保育施設をどこで知ったか（複数回答）

1 知り合いから聞いた	23	22.8%
2 市の窓口で	33	32.7%
3 チラシやポスターなど	5	5.0%
4 近所にあったから	21	20.8%
5 インターネット	13	12.9%
6 その他	3	3.0%
無回答	3	3.0%
集計	101	100.0%

### 問9 現在通っている認可外保育施設を選んだ理由（複数回答）

1 認可保育園に入れなかったから	41	13.9%
2 自宅から近いから	52	17.7%
3 職場に近いから	8	2.7%
4 保育内容や方針がよいから	52	17.7%
5 建物や敷地及び周辺環境がよいから	10	3.4%
6 定員にまだ空きがあったから	27	9.2%
7 兄弟姉妹がいた（いる）から	13	4.4%
8 利用時間が長いから	21	7.1%
9 知人等に勧められて	14	4.8%
10 都や市から助成を受けている施設だから	8	2.7%
11 利用する駅のちかく、通勤経路にあるから	13	4.4%
12 受入れ年齢が合っていたから	21	7.1%
13 入れればどこでもよい	4	1.4%
14 どのような基準で選べばいいかわからなかった	2	0.7%
15 その他	8	2.7%
集計	294	100.0%

### 問10 施設を見学したり、保育内容などを聞いて決めたか

1 見学した	75	90.4%
2 電話で問い合わせただけ	4	4.8%
3 何もしなかった	3	3.6%
無回答	1	1.2%
集計	83	100.0%

### 問11 認可外保育施設に預けるにあたり、気になることはあったか

1 特に気になることはなかった	40	48.2%
2 気になることがあった	37	44.6%
無回答	6	7.2%
集計	83	100.0%

### 問11-1 気になった理由（複数回答）

1 建物の安全・衛生性	12	15.6%
2 施設周辺の環境	6	7.8%
3 保育内容	16	20.8%
4 保育料金	37	48.1%
5 子どもの数が少ない	4	5.2%
6 その他	2	2.6%
集計	77	100.0%

### 問12 送迎を主にしている人

1 母親	63	75.9%
2 父親	6	7.2%
3 祖父母	1	1.2%
4 両親で交代	12	14.5%
5 その他	1	1.2%
集計	83	100.0%

## 認可外保育施設

### 問13 平日の利用日数 / 週

1 毎日	73	88.0%
2 時々	7	8.4%
無 回 答	3	3.6%
集計	83	100.0%

### 問13 平日の利用時間帯：開始

1 6時台	0	0.0%
2 7時台前半	4	5.2%
3 7時台後半	9	11.7%
4 8時台前半	17	22.1%
5 8時台後半	30	39.0%
6 9時台前半	13	16.9%
7 9時台後半	4	5.2%
集計	77	100.0%

### 問13 平日の利用時間帯：終了

1 16時台	8	10.3%
2 17時台前半	18	23.1%
3 17時台後半	6	7.7%
4 18時台前半	23	29.5%
5 18時台後半	10	12.8%
6 19時台前半	11	14.1%
7 19時台後半	2	2.6%
集計	78	100.0%

### 問13 土曜日の利用日数 / 月

1 毎日	7	8.4%
2 時々	17	20.5%
3 通っていない	49	59.0%
無 回 答	10	12.0%
集計	83	100.0%

### 問13 土曜日の利用時間帯：開始

1 6時台	0	0.0%
2 7時台前半	0	0.0%
3 7時台後半	1	4.8%
4 8時台前半	5	23.8%
5 8時台後半	7	33.3%
6 9時台前半	4	19.0%
7 9時台後半	2	9.5%
8 10時台前半	2	9.5%
集計	21	100.0%

### 問13 土曜日の利用時間帯：終了

1 14時台	8	38.1%
2 15時台	1	4.8%
3 16時台 前半	2	9.5%
4 16時台後半	0	0.0%
5 17時台前半	4	19.0%
6 17時台後半	1	4.8%
7 18時台前半	3	14.3%
8 18時台後半	1	4.8%
9 19時台前半	1	4.8%
10 19時台後半	0	0.0%
集計	21	100.0%

## 認可外保育施設

### 問14 開園時間についての要望

1 今のままでよい	66	79.5%
2 もっと時間を長くみてもらいたい	12	14.5%
無 回 答	5	6.0%
集計	83	100.0%

### 問14 希望開園時間：開始

1 6時台	1	10.0%
2 7時台前半	4	40.0%
3 7時台後半	1	10.0%
4 8時台前半	3	30.0%
5 8時台後半	1	10.0%
6 9時台	0	0.0%
集計	10	100.0%

### 問14 希望開園時間：終了

1 16時台	0	0.0%
2 17時台前半	1	11.1%
3 17時台後半	0	0.0%
4 18時台前半	4	44.4%
5 18時台後半	0	0.0%
6 19時台前半	0	0.0%
7 19時台後半	1	11.1%
8 20時台前半	2	22.2%
9 20時台後半	0	0.0%
10 21時台前半	1	11.1%
11 21時台後半	0	0.0%
集計	9	100.0%

### 問15 今後、認可保育園か幼稚園に預けたいと思うか

1 認可保育園に預けたい	35	42.2%
2 幼稚園に預けたい	7	8.4%
3 今のままでよい	36	43.4%
無 回 答	5	6.0%
集計	83	100.0%

### 問15-1 今のままでよいと思う理由

1 保育内容がよい	26	22.8%
2 勤務や通勤などで利用しやすい	12	10.5%
3 融通が利く	11	9.6%
4 保育士がよい	15	13.2%
5 とくに理由はない	1	0.9%
6 その他	3	2.6%
無 回 答	46	40.4%
集計	114	100.0%

### 問16 施設の満足度：(1)施設周辺の環境

1 大変満足	20	24.1%
2 ほぼ満足	55	66.3%
3 やや不満	5	6.0%
4 大変不満	2	2.4%
無 回 答	1	1.2%
集計	83	100.0%

## 認可外保育施設

### 問16 施設の満足度：(2)園舎・園庭（構造、広さ、遊具など）

1 大変満足	12	27.9%
2 ほぼ満足	43	51.8%
3 やや不満	19	22.9%
4 大変不満	8	9.6%
無 回 答	1	1.2%
集計	83	113.4%

### 問16 施設の満足度：(3)施設設備等（駐輪駐車場など）

1 大変満足	20	24.1%
2 ほぼ満足	42	50.6%
3 やや不満	15	18.1%
4 大変不満	5	6.0%
無 回 答	1	1.2%
集計	83	100.0%

### 問16 施設の満足度：(4)施設・設備等の安全対策

1 大変満足	24	28.9%
2 ほぼ満足	45	54.2%
3 やや不満	11	13.3%
4 大変不満	2	2.4%
無 回 答	1	1.2%
集計	83	100.0%

### 問16 施設の満足度：(5)保育士の配置状況（人員体制）

1 大変満足	43	51.8%
2 ほぼ満足	34	41.0%
3 やや不満	5	6.0%
4 大変不満	0	0.0%
無 回 答	1	1.2%
集計	83	100.0%

### 問16 施設の満足度：(6)子どもへの接し方

1 大変満足	55	66.3%
2 ほぼ満足	27	32.5%
3 やや不満	0	0.0%
4 大変不満	0	0.0%
無 回 答	1	1.2%
集計	83	100.0%

### 問16 施設の満足度：(7)保育内容（プログラム）

1 大変満足	60	72.3%
2 ほぼ満足	20	24.1%
3 やや不満	1	1.2%
4 大変不満	1	1.2%
無 回 答	1	1.2%
集計	83	

### 問16 施設の満足度：(8)行事（保育参観・運動会・お泊まり保育など）

1 大変満足	48	57.8%
2 ほぼ満足	28	33.7%
3 やや不満	6	7.2%
4 大変不満	0	0.0%
無 回 答	1	1.2%
集計	83	100.0%

## 認可外保育施設

### 問16 施設の満足度：(9)食事

1 大変満足	57	68.7%
2 ほぼ満足	25	30.1%
3 やや不満	0	0.0%
4 大変不満	0	0.0%
無 回 答	1	1.2%
集計	83	100.0%

### 問16 施設の満足度：(10)病気やケガの時の対応

1 大変満足	46	55.4%
2 ほぼ満足	32	38.6%
3 やや不満	4	4.8%
4 大変不満	0	0.0%
無 回 答	1	1.2%
集計	83	100.0%

### 問16 施設の満足度：(11)保護者への情報伝達

1 大変満足	41	49.4%
2 ほぼ満足	37	44.6%
3 やや不満	3	3.6%
4 大変不満	1	1.2%
無 回 答	1	1.2%
集計	83	100.0%

### 問16 施設の満足度：(12)相談への対応

1 大変満足	45	54.2%
2 ほぼ満足	36	43.4%
3 やや不満	1	1.2%
4 大変不満	0	0.0%
無 回 答	1	1.2%
集計	83	100.0%

### 問16 施設の満足度：(13)保護者相互の交流

1 大変満足	33	39.8%
2 ほぼ満足	43	51.8%
3 やや不満	5	6.0%
4 大変不満	1	1.2%
無 回 答	1	1.2%
集計	83	100.0%

### 問16 施設の満足度：(14)保育料

1 大変満足	18	21.7%
2 ほぼ満足	33	39.8%
3 やや不満	18	21.7%
4 大変不満	12	14.5%
無 回 答	2	2.4%
集計	83	100.0%

### 問16 施設の満足度：(15)衛生対策

1 大変満足	33	39.8%
2 ほぼ満足	39	47.0%
3 やや不満	9	10.8%
4 大変不満	1	1.2%
無 回 答	1	1.2%
集計	83	100.0%

## 認可外保育施設

### 問16 施設の満足度：(16)災害等の対策

1 大変満足	34	41.0%
2 ほぼ満足	43	51.8%
3 やや不満	4	4.8%
4 大変不満	0	0.0%
無 回 答	2	2.4%
集計	83	100.0%

### 問17 この1年間に、子どもが病気で保育施設を休まなければならないこと

1 あった	77	92.8%
2 なかった	5	6.0%
無 回 答	1	1.2%
集計	83	100.0%

### 問17-1 この1年間の対処方法（複数回答）

1 父親または母親が仕事を休んだ	66	55.9%
2 親族・知人に預けた（同居者を含む）	34	28.8%
3 病後児保育等をしている施設へ預けた	0	0.0%
4 ファミリー・サポート・センターに頼んだ	3	2.5%
5 ベビーシッターなどに頼んだ	0	0.0%
6 病院に入院させた	1	0.8%
7 就労していない保護者が自宅でみた	6	5.1%
8 子ども連れで出社、仕事をした（含在宅勤務）	5	4.2%
9 子どもだけで留守番させた	1	0.8%
10 その他	1	0.8%
無 回 答	1	0.8%
集計	118	100.0%

### 問17-2 父親または母親が仕事を休んだ

1 非常に困難であった	14	16.9%
2 どちらかという困難であった	41	49.4%
3 特に困難ではなかった	16	19.3%
無 回 答	12	14.5%
集計	83	100.0%

### 問17-3 病後児保育等をしている施設

1 病後児専用の施設がある保育園（認可外含む）	0	
2 専用の保育室などがある病院・診療所	0	
3 その他	0	
集計	0	

### 問18 良いと思う医療機関等の連携のもと看護師などが預かるサービス方法

1 看護師などが自宅にきて子どもを見てくれる	6	7.1%
2 保育園などの専用スペースで預かってくれる	44	51.8%
3 医療機関で専用のスペースで預かってくれる	22	25.9%
4 特に利用するサービスはない	3	3.5%
5 その他	3	3.5%
無 回 答	7	8.2%
集計	85	100.0%

### 問19 子どものかかりつけの病院

1 ある	78	94.0%
2 ない	2	2.4%
無 回 答	3	3.6%
集計	83	100.0%

## 認可外保育施設

問20 この1年間、休日に緊急の用事で、子どもの面倒を日中みられなくなったこと

1 あった	29	34.9%
2 なかった	47	56.6%
無 回 答	7	8.4%
集計	83	100.0%

問20-1 この1年間の対処方法（複数回答）

1 配偶者がみた	19	51.4%
2 親族・知人に預けた	16	43.2%
3 保育サービスを利用	1	2.7%
4 同行させた	1	2.7%
5 留守番させた	0	0.0%
6 その他	0	0.0%
集計	37	100.0%

問20-1 配偶者がみた

1 非常に困難	4	21.1%
2 どちらかという困難	8	42.1%
3 特に困難ではなかった	7	36.8%
4 その他	0	0.0%
集計	19	100.0%

問20-1 親族・知人に預けた

1 非常に困難	2	13.3%
2 どちらかという困難	4	26.7%
3 特に困難ではなかった	9	60.0%
4 その他	0	0.0%
集計	15	100.0%

問20-1 保育サービスを利用

1 ベビーホテル等の認可外保育施設	1	100.0%
2 ベビーシッター・家政婦	0	0.0%
3 その他	0	0.0%
集計	1	100.0%

問20-1 同行させた

1 日常接していない人に預けるのが不安	0	0.0%
2 サービスの利用料が高い	1	50.0%
3 利用できるサービスを知らない	1	50.0%
4 その他	0	0.0%
集計	2	100.0%

問20-1 留守番させた

1 日常接していない人に預けるのが不安	0	0.0%
2 サービスの利用料が高い	1	100.0%
3 利用できるサービスを知らない	0	0.0%
4 その他	0	0.0%
集計	1	100.0%

問21 この1年間に、子どもを泊まりがけで預けなければならなかったこと

1 あった	19	22.9%
2 なかった	57	68.7%
無 回 答	7	8.4%
集計	83	100.0%

## 認可外保育施設

### 問21-1 その場合の対処方法（複数回答）

1 配偶者がみた	10	41.7%
2 親族・知人に預けた	12	50.0%
3 保育サービスを利用	1	4.2%
4 同行させた	1	4.2%
5 留守番させた	0	0.0%
6 その他	0	0.0%
集計	24	100.0%

### 問21-1 配偶者がみた

1 非常に困難	1	10.0%
2 どちらかという困難	3	30.0%
3 特に困難ではなかった	6	60.0%
4 その他	0	0.0%
集計	10	100.0%

### 問21-1 親族・知人に預けた

1 非常に困難	0	0.0%
2 どちらかという困難	5	38.5%
3 特に困難ではなかった	8	61.5%
4 その他	0	0.0%
集計	13	100.0%

### 問21-1 保育サービスを利用

1 保育施設	1	100.0%
2 子どもショートステイ	0	0.0%
3 ベビーホテル等の認可外保育施設	0	0.0%
4 ベビーシッター・家政婦	0	0.0%
5 その他	0	0.0%
集計	1	100.0%

### 問21-1 同行させた

1 日常接していない人に預けるのが不安	1	100.0%
2 サービスの利用料が高い	0	0.0%
3 利用できるサービスを知らない	0	0.0%
4 その他	0	0.0%
集計	1	100.0%

### 問21-1 留守番させた

1 日常接していない人に預けるのが不安	0	
2 サービスの利用料が高い	0	
3 利用できるサービスを知らない	0	
4 その他	0	
集計	0	

### 問22 子育てに関する不安感や負担

1 非常に感じる	13	15.7%
2 なんとなく感じる	22	26.5%
3 あまり感じない	38	45.8%
4 なんともいえない	5	6.0%
無回答	5	6.0%
集計	83	100.0%



## 認可外保育施設

### 問23 子育てに関して困ったこと、悩んでいること（複数回答）

1 子どもの病気や発達について	12	6.0%
2 子どもの食事や栄養について	21	10.4%
3 子どもの遊ばせ方やしつけについて	28	13.9%
4 子育て仲間・話し相手がいない	5	2.5%
5 相談相手がいない	2	1.0%
6 保育情報や地域の子育て情報が得にくい	5	2.5%
7 子育てが精神的な負担になっている	6	3.0%
8 子どもとの時間が十分にとれない	23	11.4%
9 子どもへの接し方に自信がもてない	6	3.0%
10 自由な時間がない	17	8.5%
11 育児の方法がよくわからない	1	0.5%
12 子どもが登園したがない	1	0.5%
13 お金がかかりすぎる	14	7.0%
14 預け先がない	0	0.0%
15 仕事の両立がしにくい	16	8.0%
16 身体の疲れが大きい	29	14.4%
17 家族の理解、協力が得られない	5	2.5%
18 子育てで配偶者と意見が合わない	1	0.5%
19 仕事や自分のことが十分にできない	3	1.5%
20 子育てについてまわりの目が気になる	0	0.0%
21 その他	2	1.0%
22 悩んでいることは特にない	4	2.0%
集計	201	100.0%

### 問24 子どもに関する悩みごとの相談相手（複数回答）

1 配偶者（夫、妻）・パートナー	5	2.3%
2 父母（子どもの祖父母）	7	3.2%
3 その他の親族	47	21.5%
4 近所の知人	15	6.8%
5 地域の子育て仲間	18	8.2%
6 保育園の保護者の仲間	10	4.6%
7 保育園の保育士	17	7.8%
8 医師・保健師・看護師	50	22.8%
9 職場の人	8	3.7%
10 塾・習い事の先生	2	0.9%
11 民生・児童委員	32	14.6%
12 市や都など公的相談機関（電話相談を含む）	1	0.5%
13 民間の相談機関（電話相談を含む）	0	0.0%
14 育児書や育児雑誌	1	0.5%
15 インターネットからの情報	1	0.5%
16 相談相手がいない	0	0.0%
17 相談することがない	0	0.0%
18 相談しない	1	0.5%
19 その他	4	1.8%
集計	219	100.0%

## 認可外保育施設

### 問25 利用したい子育てに関する相談や情報提供の利用先（複数回答）

1 保育園	60	29.4%
2 幼稚園	9	4.4%
3 児童館	19	9.3%
4 児童クラブ、おひさま広場	11	5.4%
5 子ども家庭支援センター（幼児相談室を含む）	11	5.4%
6 子育てひろば	15	7.4%
7 こころの森	12	5.9%
8 市役所	24	11.8%
9 育児書・育成雑誌	13	6.4%
10 インターネット	22	10.8%
11 その他	0	0.0%
12 利用したいところはない	8	3.9%
集計	204	100.0%

### 問26 必要だと思われる子育てに関する相談（複数回答）

1 24時間対応の子育て電話相談	20	11.7%
2 夜間・休日の相談	22	12.9%
3 時間予約制の専門的な面接相談	10	5.8%
4 インターネットによるメール相談	21	12.3%
5 保育園・幼稚園などの身近な場所での相談	39	22.8%
6 地域を定期的に巡回する相談	4	2.3%
7 子育て支援サービスへ総合的に対応する窓口	21	12.3%
8 子育て中の方向士が相談、話し合える場	33	19.3%
9 その他	1	0.6%
集計	171	100.0%

### 問27 保育園の保育士や園長への相談

1 いつでも話を聞いてもらえる	69	87.3%
2 相談したいが話しづらい	5	6.3%
3 話を聞いてもらえない	0	0.0%
4 相談したいと思わない	2	2.5%
5 その他	3	3.8%
集計	79	100.0%

### 問27-1 話しづらい理由（複数回答）

1 園長や保育士が信用できない	0	0.0%
2 保護者が忙しく相談できない	1	16.7%
3 園長や保育士が忙しくて相談できない	2	33.3%
4 一度相談したら断られた	0	0.0%
5 子ども預けている立場上しづらい	2	33.3%
6 園長や保育士に相談する内容かわからない	1	16.7%
7 他の児童や保護者が気になるから	0	0.0%
8 何となく気まずい	0	0.0%
9 その他	0	0.0%
集計	6	100.0%

### 問28 ファミリー・サポート・センター事業の認知

1 よく知っている	27	32.5%
2 名前だけは知っている	36	43.4%
3 知らない	15	18.1%
無回答	5	6.0%
集計	83	100.0%

## 認可外保育施設

### 問29 ファミリー・サポート・センター事業の利用意向（複数回答）

1 保育園などの開始前・終了後の預かり	24	12.3%
2 急な残業のときの預かり	28	14.4%
3 用事などで一時的に外出する場合の預かり	24	12.3%
4 保護者の病気などの際の預かり	30	15.4%
5 子どもが病気だが仕事が休めないとき	43	22.1%
6 産褥期の預かり	14	7.2%
7 育児に疲れたとき（リフレッシュ）	16	8.2%
8 その他	2	1.0%
9 特にサービスを利用する希望はない	14	7.2%
集計	195	100.0%

### 問30 認可保育園への入所申込み

1 申込みをしている	28	33.7%
2 申込みしていない	45	54.2%
無回答	10	12.0%
集計	83	100.0%

### 問30-1 入所申込みしてからの経過時間

1 6ヶ月以内	13	41.9%
2 7～12ヶ月	5	16.1%
3 12～18ヶ月	7	22.6%
4 19～24ヶ月	3	9.7%
5 24ヶ月以上	3	9.7%
集計	31	100.0%

### 問30-2 認可保育園の入所希望理由（複数回答）

1 保育内容がいいから	4	6.3%
2 自宅から近いから	11	17.2%
3 保育料が安いから	21	32.8%
4 兄弟姉妹が認可にいるから	3	4.7%
5 職場に近いから	1	1.6%
6 子どもの数が多いから	2	3.1%
7 建物や園庭が広いから	12	18.8%
8 知り合いがすすめるから	1	1.6%
9 理由はないが希望する	0	0.0%
10 その他	9	14.1%
集計	64	100.0%

### 問30-3 (1)新年度入所の受付の時期

1 早い	10	23.3%
2 適当	28	65.1%
3 遅い	5	11.6%
集計	43	100.0%

### 問30-3 (2)新年度入所の受付の期間は

1 短い	9	20.9%
2 適当	32	74.4%
3 長い	2	4.7%
集計	43	100.0%

### 問30-3 (3)新年度入所の内定通知の時期は

1 早い	0	0.0%
2 適当	17	39.5%
3 遅い	26	60.5%
集計	43	100.0%

## 認可外保育施設

### 問30-4 窓口や電話での職員の対応

1 良 い	13	28.9%
2 まあ良い	15	33.3%
3 あまり良くない	7	15.6%
4 悪 い	3	6.7%
5 どちらとも言えない	7	15.6%
集計	45	100.0%

### 問30-5 良いと思う理由（複数回答）

1 対応が親切であった	19	32.2%
2 ことば使いが丁寧であった	6	10.2%
3 説明がわかりやすかった	10	16.9%
4 質問に対し明確に答えていた	11	18.6%
5 対応がはやかった	4	6.8%
6 話を聞いてくれた	8	13.6%
7 その他	1	1.7%
集計	59	100.0%

### 問30-6 悪いと思う理由（複数回答）

1 対応が不親切であった	6	22.2%
2 ことば使いが悪かった	3	11.1%
3 説明がわかりづらい	4	14.8%
4 質問に対し納得のいく答えがなかった	4	14.8%
5 対応がおそかった	1	3.7%
6 話を聞く姿勢がみられない	6	22.2%
7 その他	3	11.1%
集計	27	100.0%

## 幼稚園

### 問1 年齢

1	3 歳	16	6.1%
2	4 歳	87	33.2%
3	5 歳	79	30.2%
4	6 歳	77	29.4%
5	その他	2	0.8%
	無回答	1	0.4%
母数		262	100.0%

### 問2 子どもの人数

1	1 人	60	22.9%
2	2 人	152	58.0%
3	3 人	42	16.0%
4	4 人	5	1.9%
5	5 人	2	0.8%
	無回答	1	0.4%
母数		262	100.0%

### 問2 末子の年齢

1	0 歳	15	5.7%
2	1 歳	13	5.0%
3	2 歳	18	6.9%
4	3 歳	47	17.9%
5	4 歳	58	22.1%
6	5 歳	57	21.8%
7	6 歳	31	11.8%
	無回答	23	8.8%
母数		262	100.0%

### 問3 同居近居の状況(複数回答)

1	父母同居	233	50.0%
2	父同居(ひとり親)	0	0.0%
3	母同居(ひとり親)	6	1.3%
4	祖父同居	26	5.6%
5	祖母同居	27	5.8%
6	祖父近居	72	15.5%
7	祖母近居	81	17.4%
8	その他	21	4.5%
母数		466	100.0%

### 問4 家族数

1	2 人	1	0.4%
2	3 人	49	18.7%
3	4 人	140	53.4%
4	5 人	47	17.9%
5	6 人	12	4.6%
6	7 人	8	3.1%
7	8人以上	4	1.5%
	無回答	1	0.4%
母数		262	100.0%

## 幼稚園

### 問4 内子どもの数

1	1 人	56	21.4%
2	2 人	152	58.0%
3	3 人	47	17.9%
4	4 人	4	1.5%
5	5人以上	2	0.8%
	無回答	1	0.4%
	母数	262	100.0%

### 問5 居住地区

1	本町	13	5.0%
2	久米川町	36	13.7%
3	秋津町	36	13.7%
4	青葉町	17	6.5%
5	恩多町	33	12.6%
6	萩山町	15	5.7%
7	栄町	16	6.1%
8	富士見町	33	12.6%
9	美住町	22	8.4%
10	廻田町	10	3.8%
11	多摩湖町	3	1.1%
12	諏訪町	6	2.3%
13	野口町	15	5.7%
	無回答	7	2.7%
	母数	262	100.0%

### 問6 母親の就労状況

1	正社員・正職員	4	1.5%
2	パート・アルバイト	51	19.5%
3	契約社員・派遣社員	3	1.1%
4	自営業・家族従業	12	4.6%
5	在宅勤務・内職	8	3.1%
6	学生	0	0.0%
7	就労していない	174	66.4%
8	その他	3	1.1%
	無回答	7	2.7%
	母数	262	100.0%

### 問6 父親の就労状況

1	正社員・正職員	202	77.1%
2	パート・アルバイト	3	1.1%
3	契約社員・派遣社員	7	2.7%
4	自営業・家族従業	33	12.6%
5	在宅勤務・内職	1	0.4%
6	学生	0	0.0%
7	就労していない	0	0.0%
8	その他	0	0.0%
	無回答	16	6.1%
	母数	262	100.0%

## 幼稚園

問6-1 母親：家を出る時間

5 4時台	1	1.3%
6 5時台	0	0.0%
7 6時台	0	0.0%
8 7時台	4	5.2%
9 8時台	23	29.9%
10 9時台	33	42.9%
11 10時台	7	9.1%
12 11時台	2	2.6%
13 12時台	0	0.0%
14 13時台	0	0.0%
15 14時台	2	2.6%
16 15時台	0	0.0%
17 16時台	1	1.3%
18 17時台	0	0.0%
19 18時台	0	0.0%
20 19時台	1	1.3%
21 20時台	0	0.0%
22 21時台	1	1.3%
23 22時台	1	1.3%
24 23時台	1	1.3%
母 数	77	100.0%

問6-1 母親：帰宅時間

2 1時台	1	1.3%
3 2時台	0	0.0%
4 3時台	0	0.0%
5 4時台	0	0.0%
6 5時台	0	0.0%
7 6時台	2	2.7%
8 7時台	0	0.0%
9 8時台	0	0.0%
10 9時台	0	0.0%
11 10時台	1	1.3%
12 11時台	0	0.0%
13 12時台	5	6.7%
14 13時台	19	25.3%
15 14時台	13	17.3%
16 15時台	5	6.7%
17 16時台	3	4.0%
18 17時台	11	14.7%
19 18時台	8	10.7%
20 19時台	1	1.3%
21 20時台	3	4.0%
22 21時台	3	4.0%
母 数	75	100.0%

問6-1 母親：就労日数

1 1日	1	1.3%
2 2日	11	14.1%
3 3日	32	41.0%
4 4日	11	14.1%
5 5日	20	25.6%
6 6日	3	3.8%
母 数	78	100.0%

## 幼稚園

問6-1 父親：家を出る時間

1	0時台	0	0.0%
2	1時台	1	0.4%
3	2時台	1	0.4%
4	3時台	0	0.0%
5	4時台	1	0.4%
6	5時台	14	6.0%
7	6時台	48	20.4%
8	7時台	94	40.0%
9	8時台	61	26.0%
10	9時台	8	3.4%
11	10時台	2	0.9%
12	11時台	1	0.4%
13	12時台	2	0.9%
14	13時台	1	0.4%
15	21時台	1	0.4%
母 数		235	100.0%

問6-1 父親：帰宅時間

1	0時台	19	8.1%
2	1時台	7	3.0%
3	2時台	0	0.0%
4	3時台	0	0.0%
5	4時台	2	0.9%
6	5時台	0	0.0%
7	6時台	0	0.0%
8	7時台	1	0.4%
9	8時台	1	0.4%
10	9時台	0	0.0%
11	10時台	0	0.0%
12	11時台	0	0.0%
13	12時台	2	0.9%
14	13時台	1	0.4%
15	14時台	1	0.4%
16	15時台	0	0.0%
17	16時台	1	0.4%
18	17時台	4	1.7%
19	18時台	13	5.6%
20	19時台	35	15.0%
21	20時台	36	15.4%
22	21時台	51	21.8%
23	22時台	30	12.8%
24	23時台	30	12.8%
母 数		234	100.0%

問6-1 父親：就労日数

1	1日	0	0.0%
2	2日	0	0.0%
3	3日	2	0.9%
4	4日	0	0.0%
5	5日	160	70.2%
6	6日	60	26.3%
7	7日	6	2.6%
母 数		228	100.0%



## 幼稚園

問6-2 母親の残業発生状況：通常の前時間前

1 ない	87	96.7%
2 ある	3	3.3%
母 数	90	100.0%

問6-2 母親の残業発生状況：通常の前時間前：日数/月

1 1～5日	4	66.7%
2 6～10日	0	0.0%
3 11～15日	0	0.0%
4 15～20日	0	0.0%
5 21日以上	2	33.3%
母 数	6	100.0%

問6-2 母親の残業発生状況：通常の前時間前：家を出る時間

6 5時台	1	16.7%
7 6時台	0	0.0%
8 7時台	1	16.7%
9 8時台	2	33.3%
10 9時台	2	33.3%
母 数	6	100.0%

問6-2 父親の残業発生状況：通常の前時間前

1 ない	117	61.3%
2 ある	74	38.7%
母 数	191	100.0%

問6-2 父親の残業発生状況：通常の前時間前：日数/月

1 1～5日	40	59.7%
2 6～10日	13	19.4%
3 11～15日	2	3.0%
4 15～20日	4	6.0%
5 21日以上	8	11.9%
母 数	67	100.0%

問6-2 父親の残業発生状況：通常の前時間前：家を出る時間

5 4時台	1	1.6%
6 5時台	12	19.7%
7 6時台	24	39.3%
8 7時台	17	27.9%
9 8時台	5	8.2%
10 9時台	1	1.6%
11 21時台	1	1.6%
母 数	61	100.0%

問6-2 母親の残業発生状況：通常の後時間後

1 ない	64	79.0%
2 ある	17	21.0%
母 数	81	100.0%

## 幼稚園

問6-2 母親の残業発生状況：通常の間後：日数/月

1	1～5日	10	52.6%
2	6～10日	8	42.1%
3	11～15日	0	0.0%
4	15～20日	0	0.0%
5	21日以上	1	5.3%
母 数		19	100.0%

問6-2 母親の残業発生状況：通常の間後：帰宅時間

15	14時台	1	6.3%
16	15時台	2	12.5%
17	16時台	1	6.3%
18	17時台	3	18.8%
19	18時台	4	25.0%
20	19時台	2	12.5%
21	20時台	1	6.3%
22	21時台	1	6.3%
23	22時台	0	0.0%
24	23時台	1	6.3%
母 数		16	100.0%

問6-2 父親の残業発生状況：通常の間後

1	ない	38	17.4%
2	ある	181	82.6%
母 数		219	100.0%

問6-2 父親の残業発生状況：通常の間後：日数/月

1	1～5日	40	22.1%
2	6～10日	41	22.7%
3	11～15日	21	11.6%
4	15～20日	48	26.5%
5	21日以上	18	9.9%
無回答		13	7.2%
母 数		181	100.0%

## 幼稚園

### 問6-2 父親の残業発生状況：通常の時間後：帰宅時間

1 0時台	25	13.8%
2 1時台	14	7.7%
3 2時台	6	3.3%
4 3時台	1	0.6%
5 4時台	0	0.0%
6 5時台	0	0.0%
7 6時台	0	0.0%
8 7時台	0	0.0%
9 8時台	1	0.6%
10 9時台	0	0.0%
11 10時台	0	0.0%
12 11時台	0	0.0%
13 12時台	0	0.0%
14 13時台	1	0.6%
15 14時台	0	0.0%
16 15時台	2	1.1%
17 16時台	0	0.0%
18 17時台	1	0.6%
19 18時台	2	1.1%
20 19時台	4	2.2%
21 20時台	11	6.1%
22 21時台	31	17.1%
23 22時台	33	18.2%
24 23時台	38	21.0%
無回答	11	6.1%
母数	181	100.0%

### 問6-3 育児と仕事の両立を支援するサービスは十分だと思うか

1 どちらかといえば十分	11	4.2%
2 どちらかといえば不十分	147	56.1%
3 わからない	77	29.4%
無回答	27	10.3%
母数	262	100.0%

### 問7 今後の就労意向：母親

1 現在、仕事を探している	16	9.0%
2 働きたいが、子どもの預け先がない	21	11.9%
3 具体的に働く予定がある	3	1.7%
4 子育てが落ち着いたら働きたい	88	49.7%
5 いい仕事があれば働きたい	36	20.3%
6 働くつもりはない	8	4.5%
7 病気等のため働けない	0	0.0%
8 わからない	5	2.8%
母数	177	100.0%

### 問7 今後の就労意向：父親

1 現在、仕事を探している	5	83.3%
2 働きたいが、子どもの預け先がない	0	0.0%
3 具体的に働く予定がある	0	0.0%
4 子育てが落ち着いたら働きたい	1	16.7%
5 いい仕事があれば働きたい	0	0.0%
6 働くつもりはない	0	0.0%
7 病気等のため働けない	0	0.0%
8 わからない	0	0.0%
母数	6	100.0%

## 幼稚園

### 問 8 幼稚園の入園希望理由（2つまで）

1 幼児教育の場として幼稚園に入園させたかった	219	60.0%
2 仕事をしていないため保育園には入れなかった	72	19.7%
3 仕事をしているが、幼稚園に通わせなかった	28	7.7%
4 兄弟・知人（仲の良い児童）が入園していた	16	4.4%
5 保育園希望であったが、入れなかった	10	2.7%
6 その他	20	5.5%
母 数	365	100.0%

### 問 9 入園した幼稚園を選んだ理由（2つまで）

1 幼稚園の教育方針をみて	123	24.2%
2 園の課外教室（スポーツクラブ等）をみて	12	2.4%
3 施設など園の雰囲気を見て	121	23.8%
4 預かり保育を実施しているから	24	4.7%
5 家から近いから	136	26.8%
6 知人の紹介	14	2.8%
7 兄弟（知合い）が入園している	65	12.8%
8 費用が適正	1	0.2%
9 その他	12	2.4%
母 数	508	100.0%

### 問 10 幼稚園入園時に知りたい情報（複数回答）

1 入園料・保育料などの費用について	209	32.0%
2 園児数（現況、園則定員）募集状況など	110	16.8%
3 預かり保育の実施状況などの情報	155	23.7%
4 教育方針・施設など	169	25.9%
5 その他	10	1.5%
母 数	653	

### 問 11 幼稚園の通常教育時間外の預かり保育の利用状況

1 利用している	24	9.2%
2 たまに利用する	183	69.8%
3 利用したことはない	43	16.4%
無 回 答	12	4.6%
母 数	262	100.0%

### 問 12 (1)利用時間

1 通常教育時間前	5	2.4%
2 通常教育時間終了後～5時くらいまで	189	91.3%
3 通常教育時間終了後～5時以降	6	2.9%
4 通常教育時間前と終了後～5時くらいまで	6	2.9%
5 通常教育時間前と終了後～5時以降	0	0.0%
無 回 答	1	0.5%
母 数	207	100.0%

### 問 12 (2)利用回数について

1 月1～2回程度	162	78.3%
2 週1～2回程度	25	12.1%
3 週3回以上	7	3.4%
無 回 答	13	6.3%
母 数	207	100.0%

## 幼稚園

### 問1 2 (3)預かり保育を利用している(した)理由

1 仕事をしており子どもの面倒がみられないため	41	19.8%
2 介護等で子どもの面倒がみられないため	9	4.3%
3 仕事はしていないが、仕事に出たいため	4	1.9%
4 子どもが大勢の中にいた方がよいと思うため	6	2.9%
5 保護者のリフレッシュのため	51	24.6%
6 その他	92	44.4%
無回答	4	1.9%
母数	207	100.0%

### 問1 3 (1)帰宅後の子どもの過ごし方

1 自宅で保護者が世話をしている	206	91.2%
2 自宅で祖父母が世話をしている	3	1.3%
3 自宅で家政婦等が世話をしている	0	0.0%
4 自宅以外で保護者が世話をしている	3	1.3%
5 祖父母宅で、祖父母が世話をしている	1	0.4%
6 その他	8	3.5%
無回答	5	2.2%
母数	226	100.0%

### 問1 3 (2)子どもの一時預かりサービス(幼稚園の預かり保育以外)の利用意向

1 利用したい	116	
2 利用したいとは思わない	124	
母数	240	

### 問1 4 この1年間、子どもの病気で休まなければならなかったこと

1 あった	213	81.3%
2 なかった	42	16.0%
無回答	7	2.7%
母数	262	100.0%

### 問1 4-1 対処方法(複数回答)

1 父親または母親が仕事を休んだ	41	21.8%
2 親族・知人に預けた(同居者を含む)	15	8.0%
3 病後児保育等をしている施設へ預けた	0	0.0%
4 ファミリー・サポート・センターに頼んだ	0	0.0%
5 ベビーシッターなどに頼んだ	0	0.0%
6 病院に入院させた	1	0.5%
7 就労していない保護者が自宅でみた	124	66.0%
8 子ども連れて出社、仕事をした(含在宅勤務含)	1	0.5%
9 子どもだけで留守番させた	1	0.5%
10 その他	5	2.7%
母数	188	100.0%

### 問1 4-2 父親または母親が仕事を休むことの困難さ

1 非常に困難であった	8	18.6%
2 どちらかという困難であった	19	44.2%
3 特に困難ではなかった	16	37.2%
母数	43	100.0%

### 問1 4-3 病後児保育施設

1 病後児専用の施設がある保育園	1	100.0%
2 専用の保育室などがある病院・診療所	0	0.0%
3 その他	0	0.0%
母数	1	100.0%

## 幼稚園

### 問15 良いと思う医療機関等の連携のもと看護師などが預かるサービス方法

1 看護師などが自宅にきて子どもを見てくれる	34	13.0%
2 保育園などの専用スペースで預かってくれる	51	19.5%
3 医療機関で専用のスペースで預かってくれる	78	29.8%
4 特に利用するサービスはない	42	16.0%
5 その他	2	0.8%
無回答	55	21.0%
母数	262	100.0%

### 問16 子どものかかりつけの医療機関

1 ある	241	92.0%
2 ない	8	3.1%
無回答	13	5.0%
母数	262	100.0%

### 問17 過去1年間、緊急の用事で、子どもの面倒を日中みれなかったこと

1 あった	124	47.3%
2 なかった	132	50.4%
無回答	6	2.3%
母数	262	100.0%

#### 問17-1 対処方法（複数回答）

1 配偶者がみた	88	35.6%
2 親族・知人に預けた	95	38.5%
3 保育サービスを利用	26	10.5%
4 同行させた	19	7.7%
5 留守番させた	17	6.9%
6 その他	2	0.8%
母数	247	100.0%

#### 問17-1 配偶者がみた

1 非常に困難	13	14.8%
2 どちらかという困難	41	46.6%
3 特に困難ではなかった	34	38.6%
4 その他	0	0.0%
母数	88	100.0%

#### 問17-1 親族・知人に預けた

1 非常に困難	8	8.4%
2 どちらかという困難	35	36.8%
3 特に困難ではなかった	51	53.7%
4 その他	0	0.0%
無回答	1	1.1%
母数	95	100.0%

#### 問17-1 保育サービスを利用

1 幼稚園の預かり保育	20	74.1%
2 保育園の一時保育	4	14.8%
3 ベビーホテル等の認可外保育施設	0	0.0%
4 ベビーシッター・家政婦	1	3.7%
5 その他	2	7.4%
母数	27	100.0%

## 幼稚園

### 問17-1 同行させた

1 日常接していない人に預けるのが不安	7	26.9%
2 サービスの利用料が高い	3	11.5%
3 利用できるサービスを知らない	6	23.1%
4 その他	4	15.4%
無回答	6	23.1%
母数	26	100.0%

### 問17-1 留守番させた

1 日常接していない人に預けるのが不安	3	15.8%
2 サービスの利用料が高い	5	26.3%
3 利用できるサービスを知らない	4	21.1%
4 その他	7	36.8%
母数	19	100.0%

### 問18 この1年間に、子どもを泊まりがけで預けなければならなかったこと

1 あった	21	8.0%
2 なかった	147	56.1%
無回答	94	35.9%
母数	262	100.0%

### 問18-1 対処方法（複数回答）

1 配偶者がみた	11	33.3%
2 親族・知人に預けた	21	63.6%
3 保育サービスを利用	0	0.0%
4 同行させた	1	3.0%
5 留守番させた	0	0.0%
6 その他	0	0.0%
母数	33	100.0%

### 問18-1 配偶者がみた

1 非常に困難	1	9.1%
2 どちらかというと困難	3	27.3%
3 特に困難ではなかった	7	63.6%
4 その他	0	0.0%
母数	11	100.0%

### 問18-1 親族・知人に預けた

1 非常に困難	2	9.5%
2 どちらかというと困難	9	42.9%
3 特に困難ではなかった	10	47.6%
4 その他	0	0.0%
母数	21	100.0%

## 幼稚園

### 問18-1 同行させた場合

1 日常接していない人に預けるのが不安	1	100.0%
2 サービスの利用料が高い	0	0.0%
3 利用できるサービスを知らない	0	0.0%
4 その他	0	0.0%
母 数	1	100.0%

### 問19 子育てに関する不安感や負担

1 非常に感じる	17	6.5%
2 なんとなく感じる	93	35.5%
3 あまり感じない	77	29.4%
4 なんともいえない	30	11.5%
無 回 答	45	17.2%
母 数	262	100.0%

### 問20 子育てに関して困ったこと、悩んでいること（複数回答）

1 子どもの病気や発達について	47	8.3%
2 子どもの食事や栄養について	54	9.5%
3 子どもの遊ばせ方やしつけについて	97	17.1%
4 子育て仲間・話し相手がいない	8	1.4%
5 相談相手がいない	3	0.5%
6 保育情報や地域の子育て情報が得にくい	25	4.4%
7 子育てが精神的な負担になっている	13	2.3%
8 子どもとの時間が十分にとれない	24	4.2%
9 子どもへの接し方に自信がもてない	40	7.1%
10 自由な時間がない	50	8.8%
11 育児の方法がよくわからない	7	1.2%
12 子どもが登園したがらない	8	1.4%
13 経済的に困っている	35	6.2%
14 保育サービスを受けられない	4	0.7%
15 仕事の両立がしにくい	42	7.4%
16 身体の疲れが大きい	44	7.8%
17 配偶者の理解、協力が得られない	12	2.1%
18 家族の理解、協力が得られない	2	0.4%
19 子育てで配偶者と意見が合わない	15	2.6%
20 子育てについてまわりの目が気になる	6	1.1%
21 夫婦のこと	12	2.1%
22 その他	19	3.4%
母 数	567	100.0%



## 幼稚園

### 問2 1 子どもに関する悩みごとの相談相手（複数回答）

1 配偶者（夫、妻）	207	23.4%
2 父母（子どもの祖父母）	175	19.8%
3 その他の親族	42	4.8%
4 近所の知人	75	8.5%
5 地域の子育て仲間	67	7.6%
6 幼稚園の保護者の仲間	154	17.4%
7 幼稚園の先生	86	9.7%
8 医師・保健師・看護師	27	3.1%
9 児童館の職員	2	0.2%
10 職場の人	12	1.4%
11 塾・習い事の先生	12	1.4%
12 民生・児童委員	0	0.0%
13 市や都など公的相談機関（電話相談を含む）	11	1.2%
14 民間の相談機関（電話相談を含む）	2	0.2%
15 相談相手がいない	1	0.1%
16 相談することがない	0	0.0%
17 相談しない	2	0.2%
18 その他	9	1.0%
母 数	884	100.0%

### 問2 2 公共施設等で行っている子育てに関する相談や情報提供の利用意向

1 はい	148	56.5%
2 いいえ	90	34.4%
無回答	24	9.2%
母 数	262	100.0%

### 問2 2-1 利用したい子育てに関する相談や情報提供の利用先（複数回答）

1 保育園	22	5.9%
2 幼稚園	93	25.0%
3 児童館	61	16.4%
4 児童クラブ、おひさま広場	23	6.2%
5 子ども家庭支援センター（幼児相談室を含む）	49	13.2%
6 子育てひろば	26	7.0%
7 こころの森	13	3.5%
8 市役所	38	10.2%
9 育児書	8	2.2%
10 インターネット	37	9.9%
11 その他	1	0.3%
12 利用したいところはない	1	0.3%
母 数	372	100.0%

## 幼稚園

### 問23 必要だと思われる子育てに関する相談（複数回答）

1 24時間対応の子育て電話相談	69	15.2%
2 夜間・休日の相談	47	10.4%
3 時間予約制の専門的な面接相談	39	8.6%
4 インターネットによるメール相談	59	13.0%
5 保育園・幼稚園などの身近な場所での相談	102	22.5%
6 地域を定期的に巡回する相談	10	2.2%
7 子育て支援サービスへ総合的に対応する窓口	58	12.8%
8 子育て中の方同士が相談、話し合える場	65	14.3%
9 その他	4	0.9%
母数	453	100.0%

### 問24 ファミリー・サポート・センター事業の認知度

1 よく知っている	42	16.0%
2 名前だけは知っている	119	45.4%
3 知らない	95	36.3%
無回答	6	2.3%
母数	262	100.0%

### 問25 ファミリー・サポート・センター事業の利用意向（複数回答）

1 幼稚園・保育園などの開始前・終了後の預かり	83	15.9%
2 急な残業のときの預かり	34	6.5%
3 用事などで一時的に外出する場合の預かり	120	23.0%
4 保護者の病気などの際の預かり	104	19.9%
5 子どもが病気だが仕事が休めないとき	44	8.4%
6 産褥期の預かり	16	3.1%
7 育児に疲れたとき（リフレッシュ）	60	11.5%
8 その他	5	1.0%
9 特にサービスを利用する希望はない	56	10.7%
母数	522	100.0%

### 問26 A知っているサービスの種類

1 子ども家庭支援センター	146	55.7%
2 子育てひろば	155	59.2%
3 児童館	250	95.4%
4 おひさま広場	114	43.5%
5 子どもショートステイ	50	19.1%
6 保育園の育児相談	131	50.0%
7 保育園の一時保育	180	68.7%
8 育児グループ	60	22.9%
9 健康課の育児相談	169	64.5%
10 幼稚園での未就学児親子への園施設開放	212	80.9%
11 幼稚園での子育て相談	95	36.3%
12 幼児相談室	79	30.2%
13 図書館児童サービス	232	88.5%
14 保育園や幼稚園の園庭等の開放	232	88.5%
15 育児支援ヘルパー	66	25.2%
16 なないろぼけっと（子育て情報誌）	80	30.5%
17 ファミリー・サポート・センター事業	148	56.5%
18 教育相談室	82	31.3%
19 児童（学童）クラブ	239	91.2%
総数	2720	
母数	262	

## 幼稚園

### 問26 B利用したことがあるサービスの種類

1	子ども家庭支援センター	18	6.9%
2	子育てひろば	64	24.4%
3	児童館	220	84.0%
4	おひさま広場	59	22.5%
5	子どもショートステイ	5	1.9%
6	保育園の育児相談	25	9.5%
7	保育園の一時保育	47	17.9%
8	育児グループ	11	4.2%
9	健康課の育児相談	60	22.9%
10	幼稚園での未就学児親子への園施設開放	147	56.1%
11	幼稚園での子育て相談	36	13.7%
12	幼児相談室	23	8.8%
13	図書館児童サービス	180	68.7%
14	保育園や幼稚園の園庭等の開放	196	74.8%
15	育児支援ヘルパー	5	1.9%
16	なないろぼけっと(子育て情報誌)	57	21.8%
17	ファミリー・サポート・センター事業	23	8.8%
18	教育相談室	13	5.0%
19	児童(学童)クラブ	15	5.7%
総	数	1204	
母	数	262	

### 問26 C今後利用したいサービスの種類

1	子ども家庭支援センター	85	32.4%
2	子育てひろば	72	27.5%
3	児童館	206	78.6%
4	おひさま広場	61	23.3%
5	子どもショートステイ	46	17.6%
6	保育園の育児相談	46	17.6%
7	保育園の一時保育	67	25.6%
8	育児グループ	31	11.8%
9	健康課の育児相談	85	32.4%
10	幼稚園での未就学児親子への園施設開放	106	40.5%
11	幼稚園での子育て相談	117	44.7%
12	幼児相談室	71	27.1%
13	図書館児童サービス	204	77.9%
14	保育園や幼稚園の園庭等の開放	189	72.1%
15	育児支援ヘルパー	71	27.1%
16	なないろぼけっと(子育て情報誌)	98	37.4%
17	ファミリー・サポート・センター事業	98	37.4%
18	教育相談室	95	36.3%
19	児童(学童)クラブ	127	48.5%
総	数	1875	
母	数	262	

## 児童館

### 問1 児童館名

1 秋津児童館	30	21.9%
2 栄町児童館	24	17.5%
3 富士見児童館	22	16.1%
4 北山児童館	30	21.9%
5 本町児童館	30	21.9%
無回答	1	0.7%
母数	137	100.0%

### 問2 年齢・学年（2つまで）

1 0歳	1	0.7%
2 1歳	7	5.1%
3 2歳	13	9.5%
4 3歳	18	13.1%
5 4歳	5	3.6%
6 5歳	5	3.6%
7 6歳	1	0.7%
8 小学1年生	8	5.8%
9 小学2年生	10	7.3%
10 小学3年生	7	5.1%
11 小学4年生	8	5.8%
12 小学5年生	16	11.7%
13 小学6年生	13	9.5%
14 中学1年生	4	2.9%
15 中学2年生	8	5.8%
16 中学3年生	6	4.4%
17 高校1年生	3	2.2%
18 高校2年生	1	0.7%
19 高校3年生	1	0.7%
無回答	2	1.5%
母数	137	100.0%

### 問3 性別

1 男性	69	50.4%
2 女性	62	45.3%
無回答	6	4.4%
母数	137	100.0%

### 問4 - 1 保護者の年齢

1 20～24歳	1	0.7%
2 25～29歳	3	2.2%
3 30～34歳	18	13.1%
4 35～39歳	20	14.6%
5 40～49歳	5	3.6%
無回答	90	65.7%
母数	137	100.0%

### 問4 - 2 保護者の性別

1 男性	0	0.0%
2 女性	50	36.5%
無回答	87	63.5%
母数	137	100.0%

## 児童館

### 問4-3 児童館を利用する理由（複数回答）

1 子どもが遊べるから	49	20.2%
2 ほとんどお金がかからないから	24	9.9%
3 子どものための設備が整っているから	27	11.1%
4 子どもに関する情報が多いから	19	7.8%
5 他に行きたいところがないから	2	0.8%
6 安心して子どもを遊ばせられるから	32	13.2%
7 催しが充実しているから	24	9.9%
8 親同士の情報交換ができるから	20	8.2%
9 親も子どもと一緒に参加できるものが多いから	25	10.3%
10 近いから	18	7.4%
11 その他	3	1.2%
母 数	243	100.0%

### 問5 児童館のこと知ったきっかけ

1 友達から聞いて	73	53.3%
2 子どもから聞いて	0	0.0%
3 学校の先生から聞いて	0	0.0%
4 ホームページをみて	3	2.2%
5 市報や児童館のおたよりを見て	25	18.2%
6 その他	35	25.5%
無 回 答	1	0.7%
母 数	137	100.0%

### 問6 児童館の利用頻度

1 ほとんど毎日きている	29	21.2%
2 週に2～3回来る	36	26.3%
3 毎週1回来る	28	20.4%
4 月に2～3回来る	30	21.9%
5 月に1回来る	9	6.6%
6 年に2～3回来る	3	2.2%
7 今日がはじめて	0	0.0%
無 回 答	2	1.5%
母 数	137	100.0%

### 問7 同伴者

1 自分子ども	47	34.3%
2 家 族	5	3.6%
3 子ども連れの友達	3	2.2%
4 団 体	19	13.9%
5 ひとり	60	43.8%
6 友 達	1	0.7%
7 その他	0	0.0%
無 回 答	2	1.5%
母 数	137	100.0%

### 問8 児童館によく来る曜日（2つまで）

1 月曜日	20	11.7%
2 火曜日	15	8.8%
3 水曜日	14	8.2%
4 木曜日	17	9.9%
5 金曜日	9	5.3%
6 土曜日	16	9.4%
7 日曜日	7	4.1%
8 特に決めていない	73	42.7%
母 数	171	100.0%

## 児童館

### 問9 児童館に来る時間帯

1 午前	45	32.8%
2 昼頃	3	2.2%
3 午後	73	53.3%
4 決まっていない	13	9.5%
無 回 答	3	2.2%
母 数	137	100.0%

### 問10 児童館の中でよく利用するところ（複数回答）

1 運動の部屋	83	32.3%
2 図書部屋	38	14.8%
3 庭	42	16.3%
4 ゲームの部屋(集会室)	33	12.8%
5 幼児の部屋	51	19.8%
6 その他	10	3.9%
母 数	257	100.0%

### 問11 児童館で、参加したことがある催し（複数回答）

1 おはなし会	38	8.0%
2 おやつ作り	43	9.0%
3 工 作	69	14.5%
4 手 芸	15	3.2%
5 映画会	55	11.6%
6 自然観察会	11	2.3%
7 人形劇	25	5.3%
8 コンサート	27	5.7%
9 将棋・囲碁教室	20	4.2%
10 講演会	6	1.3%
11 親子体操	45	9.5%
12 各種スポーツ	41	8.6%
13 お餅つき	30	6.3%
14 お化け屋敷	21	4.4%
15 おいもほり	20	4.2%
16 その他	10	2.1%
母 数	476	100.0%

### 問12 催しを知ったきっかけ

1 友人から聞いて	27	19.7%
2 家族から聞いて	8	5.8%
3 近くの児童館で聞いて	5	3.6%
4 児童館が出しているおたよりを見て	54	39.4%
5 市報を見て	3	2.2%
6 ポスターやチラシをみて	15	10.9%
7 来て知った	20	14.6%
8 その他	4	2.9%
無 回 答	1	0.7%
母 数	137	100.0%

## 児童館

### 問13 館外事業の必要性

1 思　　う	50	36.5%
2 どちらでもよい	60	43.8%
3 思わない	21	15.3%
無 回 答	6	4.4%
母 数	137	100.0%

### 問14 開館時間について

1 今のままでよい	88	64.2%
2 もっと延長してほしい	43	31.4%
無 回 答	6	4.4%
母 数	137	100.0%

#### 問14-1 延長希望時間:開始

1 6時台	0	0.0%
2 7時台前半	0	0.0%
3 7時台後半	1	0.7%
4 8時台前半	3	2.2%
5 8時台後半	4	2.9%
6 9時以降	33	24.1%
無 回 答	96	70.1%
母 数	137	100.0%

#### 問14-1 延長希望時間:終了

1 17時台	3	2.2%
2 18時台前半	21	15.3%
3 18時台後半	8	5.8%
4 19時台前半	6	4.4%
5 19時台後半	1	0.7%
6 20時以降	3	2.2%
無 回 答	95	69.3%
母 数	137	100.0%

### 問16 児童館を利用してよかったか

1 とても良かった	84	61.3%
2 良かった	44	32.1%
3 あまり良くない	3	2.2%
4 まったく良くない	1	0.7%
無 回 答	5	3.6%
母 数	137	100.0%

### 問20 今後も児童館を利用したいか

1 利用したいと思う	116	84.7%
2 利用したいと思わない	1	0.7%
3 わからない	12	8.8%
無 回 答	8	5.8%
母 数	137	100.0%

## 児童クラブ

### 問1 子どもの学年 1年生

1 6 歳	12	17.1%
2 7 歳	58	82.9%
母 数	70	100.0%

### 問1 性別

1 男	35	50.0%
2 女	35	50.0%
母 数	70	100.0%

### 問2 母親の同・別居

1 一緒に住んでいる	67	95.7%
2 単身赴任や入院などで別に住んでいる	0	0.0%
3 別居している	0	0.0%
4 死別・離婚・未婚等でいない	2	2.9%
無 回 答	1	1.4%
母 数	70	100.0%

### 問2 父親の同・別居

1 一緒に住んでいる	56	80.0%
2 単身赴任や入院などで別に住んでいる	1	1.4%
3 別居している	1	1.4%
4 死別・離婚・未婚等でいない	12	17.1%
母 数	70	100.0%

### 問2 母親の年齢

1 20歳以下	0	0.0%
2 20歳代	4	5.7%
3 30歳代	42	60.0%
4 40歳以上	22	31.4%
無 回 答	2	2.9%
母 数	70	100.0%

### 問2 父親の年齢

1 20歳以下	0	0.0%
2 20歳代	3	4.3%
3 30歳代	33	47.1%
4 40歳以上	27	38.6%
無 回 答	7	10.0%
母 数	70	100.0%

### 問3 同居家族（複数回答）

1 祖 父	4	5.3%
2 祖 母	4	5.3%
3 兄弟姉妹	48	63.2%
4 その他	0	0.0%
5 誰もいない	20	26.3%
母 数	76	100.0%

### 問4 家族数

1 2 人	5	7.1%
2 3 人	17	24.3%
3 4 人	29	41.4%
4 5 人	16	22.9%
5 6 人	3	4.3%
母 数	70	100.0%



## 児童クラブ

### 問4 子どもの数

1	1 人	17	24.3%
2	2 人	35	50.0%
3	3 人	16	22.9%
4	4 人	2	2.9%
母 数		70	100.0%

### 問5 居住地区

1	本 町	4	5.7%
2	久米川町	5	7.1%
3	秋津町	10	14.3%
4	青葉町	0	0.0%
5	恩多町	5	7.1%
6	萩山町	2	2.9%
7	栄 町	10	14.3%
8	富士見町	0	0.0%
9	美住町	14	20.0%
10	廻田町	0	0.0%
11	多摩湖町	6	8.6%
12	諏訪町	0	0.0%
13	野口町	14	20.0%
母 数		70	100.0%

### 問6 通っている施設

2	育成室(児童館併設)	70	100.0%
母 数		70	100.0%

### 問7 1週間に通う日数

1	1 日	0	0.0%
2	2 日	0	0.0%
3	3 日	4	5.6%
4	4 日	12	16.9%
5	5 日	46	64.8%
6	6 日	9	12.7%
母 数		71	100.0%

### 問8 児童クラブ・育成室を休む曜日(複数回答)

1	月曜日	0	0.0%
2	火曜日	6	8.8%
3	水曜日	6	8.8%
4	木曜日	4	5.9%
5	金曜日	2	2.9%
6	土曜日	50	73.5%
母 数		68	100.0%

### 問8-1 休んだ日の過ごし方(複数回答)

1	習い事、スポーツクラブ	25	28.4%
2	家族と一緒に	46	52.3%
3	近所や学校のお友達と遊ぶ	12	13.6%
4	ひとりで留守番	2	2.3%
5	その他	3	3.4%
母 数		88	100.0%

### 問9 4年生以上の兄弟・姉妹の児童クラブ・育成室の利用

1	利用していた	14	20.0%
2	利用していなかった	14	20.0%
無 回 答		42	60.0%
母 数		70	100.0%

## 児童クラブ

### 問10 4年生以上の保育の希望

1 希望する	43	61.4%
2 希望しない	20	28.6%
無 回 答	7	10.0%
母 数	70	100.0%

### 問10-1 延長希望学年

1 3年生	1	2.3%
2 4年生	15	34.9%
3 5年生	4	9.3%
4 6年生	23	53.5%
母 数	43	100.0%

### 問11 通っている施設の満足度

1 大変満足	24	34.3%
2 ほぼ満足	38	54.3%
3 やや不満	7	10.0%
4 大変不満	1	1.4%
母 数	70	100.0%

### 問12 60名を超える施設について

1 問題があると思う	15	21.4%
2 問題はないと思う	4	5.7%
3 問題はあるがやむをえない	41	58.6%
4 わからない	8	11.4%
無 回 答	2	2.9%
母 数	70	100.0%

### 問13 現在の保育時間について

1 満足している	33	47.1%
2 時間を延長してほしい	36	51.4%
無 回 答	1	1.4%
母 数	70	100.0%

### 問13-1 (1)平日の希望時間帯：終了

1 18時台前半	7	10.0%
2 18時台後半	10	14.3%
3 19時台前半	16	22.9%
4 19時台後半	1	1.4%
5 20時台以降	0	0.0%
無 回 答	36	51.4%
母 数	70	100.0%

### 問13-1 (2)土曜の希望時間帯：開始

1 6時台	0	0.0%
2 7時台前半	1	1.4%
3 7時台後半	0	0.0%
4 8時台前半	6	8.6%
5 8時台後半	3	4.3%
無 回 答	60	85.7%
母 数	70	100.0%

## 児童クラブ

問13-1 (2)土曜の希望時間帯：終了

1 18時台前半	3	4.3%
2 18時台後半	3	4.3%
3 19時台前半	5	7.1%
4 19時台後半	1	1.4%
5 20時台以降	0	0.0%
無回答	58	82.9%
母数	70	100.0%

問13-1 (3)長期休業日の希望時間帯：開始

1 6時台	0	0.0%
2 7時台前半	2	2.9%
3 7時台後半	4	5.7%
4 8時台前半	14	20.0%
5 8時台後半	7	10.0%
無回答	43	61.4%
母数	70	100.0%

問13-1 (3)長期休業日の希望時間帯：終了

1 17時台後半	1	1.4%
2 18時台前半	5	7.1%
3 18時台後半	8	11.4%
4 19時台前半	14	20.0%
5 19時台後半	1	1.4%
6 20時台以降	1	1.4%
無回答	40	57.1%
母数	70	100.0%

問14 日曜、祝日、年末年始の開所の希望

1 する	16	22.9%
2 しない	49	70.0%
無回答	5	7.1%
母数	70	100.0%

問15 現在の保育について

1 大変満足	26	37.1%
2 ほぼ満足	36	51.4%
3 やや不満	7	10.0%
4 大変不満	1	1.4%
母数	70	100.0%

問16 おやつについて

1 大変満足	19	27.1%
2 ほぼ満足	39	55.7%
3 やや不満	8	11.4%
4 大変不満	2	2.9%
無回答	2	2.9%
母数	70	100.0%

## 児童クラブ

### 問17 希望する遊び、取り組み（複数回答）

1 外遊び	56	13.6%
2 伝承遊び	37	9.0%
3 スポーツ	37	9.0%
4 集団遊び	41	9.9%
5 読み聞かせ	24	5.8%
6 工作活動	51	12.3%
7 テレビ(ビデオ)	2	0.5%
8 ゲーム(ＴＶゲーム等も含む)	1	0.2%
9 飼育・栽培	27	6.5%
10 表現活動(劇・歌・踊り)	25	6.1%
11 季節行事	50	12.1%
12 調理活動	33	8.0%
13 野外活動	27	6.5%
14 その他	2	0.5%
母 数	413	100.0%

### 問19 児童クラブ・育成室の安全の確保

1 できている	45	64.3%
2 できていない	18	25.7%
無 回 答	7	10.0%
母 数	70	100.0%

### 問20 一日保育の昼食（お弁当を持参）について

1 現状のままでよい	35	50.0%
2 なんらかの対応が必要	33	47.1%
無 回 答	2	2.9%
母 数	70	100.0%

### 問21 児童クラブ・育成室の職員に相談したいこと

1 あ る	10	14.3%
2 特にない	57	81.4%
無 回 答	3	4.3%
母 数	70	100.0%

### 問22 児童クラブ・育成室の職員に相談したこと

1 あった	34	48.6%
2 特になかった	32	45.7%
無 回 答	4	5.7%
母 数	70	100.0%

## 子育てひろば

### 問1 年齢

1	0 歳	24	24.5%
2	1 歳	37	37.8%
3	2 歳	24	24.5%
4	3 歳	11	11.2%
5	4 歳	2	2.0%
母 数		98	100.0%

### 問2 子どもの数

1	1 人	74	75.5%
2	2 人	17	17.3%
3	3 人	2	2.0%
4	4 人	2	2.0%
無 回 答		3	3.1%
母 数		98	100.0%

### 問2 - 1 子が2人以上いる方末子の歳

1	0 歳	14	50.0%
2	1 歳	5	17.9%
3	2 歳	8	28.6%
4	3 歳	1	3.6%
母 数		28	100.0%

### 問3 同居家族（複数回答）

1	父母同居	92	62.2%
2	父同居（ひとり親）	0	0.0%
3	母同居（ひとり親）	0	0.0%
4	祖父同居	3	2.0%
5	祖母同居	7	4.7%
6	祖父近居	18	12.2%
7	祖母近居	20	13.5%
8	その他	2	1.4%
無 回 答		6	4.1%
母 数		148	100.0%

### 問4 日ごろ子どもを預かってもらえる人

1	日常的に祖父母等の親族に預かってもらえる	12	10.8%
2	緊急時、祖父母等親族に預かってもらえる	56	50.5%
3	日常的に子どもを預けられる友人・知人がいる	4	3.6%
4	緊急時、子どもを預けられる友人・知人がいる	16	14.4%
5	いずれもない	23	20.7%
母 数		111	100.0%

### 問4 - 1 日ごろ子どもを預かってもらえる状況

1	祖父母が孫を預かることに特に問題はない	47	59.5%
2	祖父母の身体的負担が大きく心配	9	11.4%
3	祖父母の時間的制約や精神的な負担が大きく心配	13	16.5%
4	自分たち親の立場として心苦しい	8	10.1%
5	その他	2	2.5%
母 数		79	100.0%

## 子育てひろば

### 問4 - 2 友人・知人に預かってもらっている状況

1 友人・知人が孫を預かることに特に問題はない	9	25.0%
2 友人・知人の身体的負担が心配である	7	19.4%
3 友人・知人の時間的制約や精神的な負担が心配	7	19.4%
4 自分たち親の立場として心苦しい	11	30.6%
5 その他	2	5.6%
母 数	36	100.0%

### 問6 居住地区

1 本 町	9	9.2%
2 久米川町	14	14.3%
3 秋津町	1	1.0%
4 青葉町	0	0.0%
5 恩多町	7	7.1%
6 萩山町	3	3.1%
7 栄 町	9	9.2%
8 富士見町	4	4.1%
9 美住町	23	23.5%
10 廻田町	4	4.1%
11 多摩湖町	3	3.1%
12 諏訪町	2	2.0%
13 野口町	18	18.4%
無 回 答	1	1.0%
母 数	98	100.0%

### 問7 子育てひろばの利用状況

1 ほとんど毎日	11	11.2%
2 週に2～3回	47	48.0%
3 週に1回程度	18	18.4%
4 月に2～3回	16	16.3%
5 月に1度くらい	2	2.0%
6 その他	3	3.1%
無 回 答	1	1.0%
母 数	98	100.0%

### 問8 利用している子育てひろば

1 ほんちょう子育てひろば	19	18.8%
2 みすみ子育てひろば	21	20.8%
3 のぐちちょう子育てひろば	22	21.8%
4 ころころの森	37	36.6%
3 特に決まっていない	2	2.0%
母 数	101	100.0%

### 問9 子育てひろばへ来る時間

1 10時頃	29	29.6%
2 11時頃	32	32.7%
3 12時頃	3	3.1%
4 13時頃	10	10.2%
5 14時頃	5	5.1%
4 特に決めていない	15	15.3%
無 回 答	4	4.1%
母 数	98	100.0%

## 子育てひろば

### 問10 子育てひろばで過ごす時間

1 1時間	21	21.4%
2 2時間	45	45.9%
3 3時間	22	22.4%
3 3時間 以上	9	9.2%
無 回 答	1	1.0%
母 数	98	100.0%

### 問11 子育てひろばまでの交通手段

1 徒 歩	51	52.0%
2 自転車	35	35.7%
3 その他	11	11.2%
無 回 答	1	1.0%
母 数	98	100.0%

### 問12 子育てひろばまでの所要時間

1 10分未満	66	67.3%
2 20分未満	21	21.4%
3 30分未満	9	9.2%
4 30分以上	1	1.0%
無 回 答	1	1.0%
母 数	98	100.0%

### 問13 はじめて、子育てひろばに来たきっかけ（2つまで）

1 友達に誘われて	29	17.9%
2 子どもの友達を作るため	44	27.2%
3 自分の友達を作るため	26	16.0%
4 子育てに不安だった	3	1.9%
5 子どもを見てもらえる所だと思った	0	0.0%
6 子どもともっとかかわりたかった	7	4.3%
7 自分の居場所を求めて	6	3.7%
8 子どもの居場所を求めて	23	14.2%
9 スタッフと話ができるから	10	6.2%
10 何となく	9	5.6%
11 その他	5	3.1%
母 数	162	100.0%

### 問14 ひろばに来るようになってからの変化（2つまで）

1 子育て仲間ができた	48	27.1%
2 子育てが楽になった	18	10.2%
3 自分の話し相手があった	23	13.0%
4 子どもに友達がいた	10	5.6%
5 子どもがいきいきと遊ぶようになった	26	14.7%
6 生活が安定した	1	0.6%
7 子どもの生活リズムが整った	21	11.9%
8 子育ての知識や情報が増えた	23	13.0%
9 自分にはあまり変化はない	5	2.8%
10 その他	2	1.1%
母 数	177	100.0%

## 子育てひろば

### 問15 子育てひろばでの子どもの過ごしかた（2つまで）

1 楽しく過ごしている	91	67.4%
2 友達ができた	23	17.0%
3 まだあまり馴染めていない	2	1.5%
4 大人とばかり遊ぼうとする	1	0.7%
5 園庭や外あそびが楽しいようだ	1	0.7%
6 親から離れようとしな	5	3.7%
7 室内だけでは物足りないようだ	9	6.7%
8 わからない	0	0.0%
9 その他	3	2.2%
母 数	135	100.0%

### 問16 子育てひろばでの親同士の関わり（2つまで）

1 楽しく付き合っている	63	47.7%
2 友達ができ、ひろば以外でも会っている	30	22.7%
3 まだあまり知り合いがない	16	12.1%
4 気の合う友達を作りたい	11	8.3%
5 サークルなどを作りたい	0	0.0%
6 あまり考えていない	8	6.1%
7 うまく交流ができない	2	1.5%
8 その他	2	1.5%
母 数	132	100.0%

### 問17 子育てひろばでの良いところ（2つまで）

1 子どもが楽しめる	62	32.3%
2 いろいろな人たちと知り合いになれる	33	17.2%
3 情報が得られる	19	9.9%
4 おもちゃが利用できる	8	4.2%
5 本がたくさんある	0	0.0%
6 スタッフがいる	29	15.1%
7 親がなごめる	18	9.4%
8 家ではできない遊びができる	16	8.3%
9 相談ができる	6	3.1%
10 その他	1	0.5%
母 数	192	100.0%

### 問18 子育てひろばでの相談相手

1 ひろばサポーター	62	63.3%
2 子育て中の同年齢の母親	24	24.5%
3 自分の子どもより大きい子を持つ母親	2	2.0%
4 看護師	0	0.0%
5 保育士等の職員	2	2.0%
6 誰にも相談しない	6	6.1%
7 その他	2	2.0%
母 数	98	100.0%

### 問19 子育てひろばで、トラブルが起きた場合

1 親同士で解決する	40	40.8%
2 スタッフに相談する	36	36.7%
3 子どもに任せる	4	4.1%
4 スタッフに任せたい	2	2.0%
5 わからない	7	7.1%
6 その他	9	9.2%
母 数	98	100.0%



## 子育てひろば

### 問20 参加したことがある子育てひろばでの行事（複数回答）

1 発育測定	58	23.2%
2 育児講座	29	11.6%
3 歯科講演会	25	10.0%
4 離乳食講習会	10	4.0%
5 簡単クッキング	26	10.4%
6 「わらべうた」連続講習会	45	18.0%
7 「親子で向き合うために」講演	4	1.6%
8 あそぼう会	29	11.6%
9 その他	11	4.4%
10 参加したことはない	13	5.2%
母 数	250	100.0%

### 問20-1 行事に参加した感想（2つまで）

1 おおむね参加してよかった	65	59.1%
2 おもしろくなかった・つまらなかった	2	1.8%
3 期待したほどではなかった	1	0.9%
4 リフレッシュした	10	9.1%
5 子どものことが気になって、気が気でなかった	5	4.5%
6 参加を楽しみにしている	24	21.8%
7 わからない	2	1.8%
8 その他	1	0.9%
母 数	110	100.0%

### 問21 子育てひろばがどのような場所にあると利用しやすいか

1 保育園	23	23.5%
2 児童館	27	27.6%
3 公民館	7	7.1%
4 ふれあいセンター	8	8.2%
5 地域の集会所	22	22.4%
6 その他	8	8.2%
無 回 答	3	3.1%
母 数	98	100.0%

### 問22 子育てひろばのスタッフについて、どのように感じているか（2つまで）

1 話し相手	57	34.5%
2 相談相手	61	37.0%
3 子どもの遊び相手	33	20.0%
4 受付等事務的なことをしてくれる	2	1.2%
5 忙しそう	0	0.0%
6 声がかげづらい	0	0.0%
7 あまり気にしたことがない	7	4.2%
8 人数が少ない	2	1.2%
9 その他	3	1.8%
母 数	165	100.0%

### 問23 子育てひろばの利用希望

1 利用したい	96	98.0%
2 利用希望はない	2	2.0%
母 数	98	100.0%

## 子育てひろば

### 問23-1 利用意向の理由

1 子どもが遊べる場所がほしい	71	72.4%
2 子どもの友達を見つけたい	5	5.1%
3 他の子どもの発達・発育状況を知りたい	1	1.0%
4 母親同士仲良くなりたい	9	9.2%
5 いろいろなおもちゃや絵本を利用したい	3	3.1%
6 子どもの悩みを聞いてほしい	0	0.0%
7 社会とつながってほしい	5	5.1%
8 ホットしたい	0	0.0%
9 その他	0	0.0%
無 回 答	4	4.1%
母 数	98	100.0%

### 問23-2 (1)平日の利用希望時間：開始

1 8時台前半	0	0.0%
2 8時台後半	0	0.0%
3 9時台前半	17	17.3%
4 9時台後半	7	7.1%
5 10時台前半	60	61.2%
6 10時台後半	1	1.0%
7 11時台前半	2	2.0%
8 11時台後半	0	0.0%
9 12時台前半	2	2.0%
10 12時台後半	0	0.0%
11 13時台以降	2	2.0%
無 回 答	7	7.1%
母 数	98	100.0%

### 問23-2 (1)平日の利用希望時間：終了

1 12時台前半	6	6.1%
2 12時台後半	1	1.0%
3 13時台前半	1	1.0%
4 13時台後半	0	0.0%
5 14時台前半	2	2.0%
6 14時台後半	0	0.0%
7 15時台前半	7	7.1%
8 15時台後半	0	0.0%
9 16時台前半	35	35.7%
10 16時台後半	2	2.0%
11 17時台前半	30	30.6%
12 17時台後半	0	0.0%
13 18時台前半	6	6.1%
14 18時台後半	1	1.0%
15 19時台前半	0	0.0%
無 回 答	7	7.1%
母 数	98	100.0%

## 子育てひろば

問23-2 (2)土曜日の利用希望時間：開始

1 8時台前半	0	0.0%
2 8時台後半	0	0.0%
3 9時台前半	10	10.2%
4 9時台後半	5	5.1%
5 10時台前半	60	61.2%
6 10時台後半	1	1.0%
7 11時台前半	2	2.0%
8 11時台後半	0	0.0%
9 12時台前半	1	1.0%
10 12時台後半	0	0.0%
11 13時台以降	0	0.0%
無回答	19	19.4%
母数	98	100.0%

問23-2 (2)土曜日の利用希望時間：終了

1 12時台前半	4	4.1%
2 12時台後半	2	2.0%
3 13時台前半	2	2.0%
4 13時台後半	0	0.0%
5 14時台前半	2	2.0%
6 14時台後半	0	0.0%
7 15時台前半	6	6.1%
8 15時台後半	0	0.0%
9 16時台前半	32	32.7%
10 16時台後半	1	1.0%
11 17時台前半	26	26.5%
12 17時台後半	0	0.0%
13 18時台前半	4	4.1%
無回答	19	19.4%
母数	98	100.0%

問23-2 (3)休日の利用希望時間：開始

1 8時台前半	0	0.0%
2 8時台後半	0	0.0%
3 9時台前半	10	10.2%
4 9時台後半	4	4.1%
5 10時台前半	56	57.1%
6 10時台後半	0	0.0%
7 11時台前半	3	3.1%
8 11時台後半	0	0.0%
9 12時台前半	2	2.0%
10 12時台後半	0	0.0%
11 13時台以降	1	1.0%
無回答	22	22.4%
母数	98	100.0%

## 子育てひろば

### 問23-2 (3)休日の利用希望時間：終了

1 12時台前半	5	5.1%
2 12時台後半	2	2.0%
3 13時台前半	1	1.0%
4 13時台後半	0	0.0%
5 14時台前半	2	2.0%
6 14時台後半	0	0.0%
7 15時台前半	6	6.1%
8 15時台後半	0	0.0%
9 16時台前半	28	28.6%
10 16時台後半	1	1.0%
11 17時台前半	27	27.6%
12 17時台後半	0	0.0%
13 18時台前半	4	4.1%
14 18時台後半	0	0.0%
無 回 答	22	22.4%
母 数	98	100.0%

### 問24 子育てに関する悩み（複数回答）

1 子どもの病気や発達	21	10.0%
2 子どもの食事や栄養	37	17.5%
3 子どもの遊ばせ方	21	10.0%
4 子どものしつけ	53	25.1%
5 子育て仲間がない	8	3.8%
6 専門的な相談先がわからない	4	1.9%
7 保育情報や地域の子育て情報が得にくい	6	2.8%
8 子育てが精神的な負担になっている	7	3.3%
9 子どもとの時間が十分にとれない	7	3.3%
10 子どもへの接し方に自信がもてない	10	4.7%
11 子育てで配偶者と意見が合わない	5	2.4%
12 仕事や自分のことが十分にできない	16	7.6%
13 子育てについてまわりの目が気になる	2	0.9%
14 その他	2	0.9%
15 特にない	12	5.7%
母 数	211	100.0%

### 問25 子育てに関する悩みの相談相手（複数回答）

1 配偶者	76	23.2%
2 父母（子どもの祖父母）	63	19.2%
3 その他の親族	11	3.4%
4 近所の知人	17	5.2%
5 学生時代等の友人	17	5.2%
6 地域の子育て仲間	74	22.6%
7 児童館・児童クラブの職員	22	6.7%
8 保育園の職員・幼稚園の先生	12	3.7%
9 塾・習い事の先生	0	0.0%
10 医 師	19	5.8%
11 民生・児童委員	0	0.0%
12 市や都など公的相談機関（電話相談を含む）	6	1.8%
13 民間の相談機関（電話相談を含む）	3	0.9%
14 育児書や育児雑誌	1	0.3%
15 インターネットからの情報	1	0.3%
16 その他	1	0.3%
17 誰にも相談しない	5	1.5%
母 数	328	100.0%

## 母子保健

問1 妊娠時の年齢		妊娠届出	
1	20歳未満	13	0.1%
2	20歳～35歳未満	958	76.8%
3	35歳以上	277	22.2%
母数		1248	100.0%

問2 妊娠がわかったときの気持ち		3～4か月児健診	
1	嬉しかった	991	93.1%
2	嬉しくなかった	6	0.6%
3	どちらともいえない	65	6.1%
4	無回答	3	0.3%
母数		1065	100.0%

問3 妊娠の経過		3～4か月児健診	
1	順調	829	77.8%
2	切迫流早産	131	12.3%
3	治療による妊娠	46	4.3%
4	その他	59	5.5%
母数		1065	100.0%

問4 出生順位		3～4か月児健診		1歳6か月児健診		3歳児健診	
1	第一子	539	50.6%	490	49.0%	506	48.8%
2	第二子	377	35.4%	369	36.9%	418	40.3%
3	第三子	122	11.5%	116	11.6%	90	8.7%
4	第四子以上	27	2.5%	25	2.5%	22	2.1%
母数		1065	100.0%	1000	100.0%	1036	100.0%

問5 家族構成		3～4か月児健診		1歳6か月児健診		3歳児健診	
1	母子・父子世帯	8	0.8%	21	2.1%	22	2.1%
2	夫婦子ども世帯	980	92.0%	904	90.4%	894	86.3%
3	3世代世帯	76	7.1%	75	7.5%	115	11.1%
4	その他	1	0.1%	0	0.0%	5	0.5%
母数		1065	100.0%	1000	100.0%	1036	100.0%

問6 出産の満足度		出生通知票	
1	満足している	540	80.0%
2	まあ満足	124	18.4%
3	あまり満足していない	9	1.3%
4	満足できなかった	2	0.3%
母数		675	100.0%

問7 昼間の保育者		3～4か月児健診		1歳6か月児健診		3歳児健診	
1	父	0	0.0%	15	1.5%	0	0.0%
2	母	1039	97.6%	662	66.2%	606	58.5%
3	祖父母	11	1.0%	68	6.8%	51	4.9%
4	保育園（一時保育の定期利用含）	15	1.4%	245	24.5%	306	29.5%
5	保育ママ	0	0.0%	9	0.9%	17	1.6%
6	幼稚園	0	0.0%	0	0.0%	54	5.2%
7	その他	0	0.0%	1	0.1%	2	0.2%
母数		1065	100.0%	1000	100.0%	1036	100.0%

母子保健

問8 相談相手・協力者（複数回答）	3～4か月児健診	1歳6か月児健診	3歳児健診
1 パートナー	949 89.1%	831 74.7%	818 73.2%
2 実家	853 80.0%	718 64.6%	662 59.2%
3 友人	694 65.2%	575 51.7%	563 50.4%
4 近所の人	120 11.3%	3 0.3%	6 0.5%
5 親戚	105 9.9%	30 2.7%	41 3.7%
6 行政サービス	27 2.5%	65 5.8%	57 5.1%
7 保育園（保育ママ）	50 4.7%	11 1.0%	34 3.0%
8 インターネット	142 13.3%		
9 誰もいない	1 0.1%	25 2.2%	47 4.2%
10 その他	57 5.4%	1 0.1%	0 0.0%
母数	1065 100.0%	1112 100.0%	1118 100.0%

問9 心配なこと（複数回答）	3～4か月児健診
1 首すわり	85 8.0%
2 体重増加（多少）	145 13.6%
3 お乳の飲み方	149 14.0%
4 吐きやすい	136 12.8%
5 目つき	23 2.2%
6 湿疹	304 28.5%
7 寝つきが悪い	113 10.6%
8 音に敏感ですぐ泣く	64 6.0%
9 抱きにくい	16 1.5%
10 あやしても笑わない	6 0.5%
11 その他	241 22.6%
母数	1065 100.0%

問10 心配なこと（複数回答）	1歳6か月児健診
1 小柄	67 6.7%
2 肥満	43 4.3%
3 歩き方	28 2.8%
4 ことば	85 8.5%
5 夜泣き	80 8.0%
6 生活リズム	66 6.6%
7 くせ	136 13.6%
8 かんしゃく	151 15.1%
9 頭をうちつける	71 7.1%
10 人を叩く	120 12.0%
11 かみつく	71 7.1%
12 ぐずりがひどい	65 6.5%
13 落ち着きがない	74 7.4%
14 こだわりが強い	51 5.1%
15 人みしり	47 4.7%
16 しつけ	105 10.5%
17 叱り方	159 15.9%
18 友達とのやりとり	35 3.5%
19 きょうだいのこと	39 3.9%
20 その他	125 12.5%
母数	1000 100.0%

母子保健

問11 心配なこと(複数回答)

3歳児健診

1 小柄	47	4.5%
2 肥満	31	3.0%
3 排泄	200	19.3%
4 睡眠	31	3.0%
5 生活リズム	53	5.1%
6 運動面	15	1.4%
7 ことばが遅い	49	4.7%
8 発音がおかしい	16	1.5%
9 どもり	21	2.0%
10 くせ	76	7.3%
11 しつけ	95	9.2%
12 習慣	22	2.1%
13 叱り方	133	12.8%
14 性格	65	6.3%
15 赤ちゃん返り	48	4.6%
16 友達つきあい	149	14.4%
17 きょうだいのこと	38	3.7%
18 その他	20	1.9%
母数	1036	100.0%

問12 子どもの就寝時間

1歳6か月児健診

3歳児健診

1 9時前	313	30.7%	241	24.6%
2 9時～10時	490	48.0%	524	53.5%
3 10時～11時	166	16.3%	184	18.8%
4 それ以降	49	4.8%	30	3.1%
5 決まっていない	3	0.3%	1	0.1%
母数	1021	100.0%	980	100.0%

問13 子どもの起床時間

1歳6か月児健診

3歳児健診

1 7時前	335	32.8%	290	29.6%
2 7時～8時	480	47.0%	506	51.6%
3 8時～9時	165	16.2%	162	16.5%
4 それ以降	39	3.8%	21	2.1%
5 決まっていない	2	0.2%	1	0.1%
母数	1021	100.0%	980	100.0%

問14 食事で困ったこと(複数回答)

1歳6か月児健診

3歳児健診

1 少食	81	8.1%	83	8.0%
2 食べすぎ	122	12.2%	27	2.6%
3 むら食い	207	20.7%	-	-
4 遊び食べ	235	23.5%	166	16.0%
5 偏食	139	13.9%	145	14.0%
6 時間がかかる	64	6.4%	113	10.9%
7 よくかまない(丸のみ)	205	20.5%	69	6.7%
8 おやつのあげ方	72	7.2%	40	3.9%
9 飲み物の量	80	8.0%	43	4.2%
10 自分で食べない	-	-	98	9.5%
11 その他	97	9.7%	29	2.8%
母数	1000	100.0%	1036	100.0%

母子保健

問15 母乳 1歳6か月児健診

1 飲んでいる	270	27.0%
2 飲んでいない	725	72.5%
3 無回答	5	0.5%
母 数	1000	100.0%

問16 哺乳びん 1歳6か月児健診

1 使っている	181	18.1%
2 使っていない	811	81.1%
3 無回答	8	0.8%
母 数	1000	100.0%

問17 子育てについて感じていること(複数回答) 3~4か月児健診

1 育児は楽しい	747	70.1%
2 赤ちゃんをかわいいと思う	1045	98.1%
3 赤ちゃんがいる暮らしに慣れてきた	906	85.1%
4 育児に悩んでも解決できる	492	46.2%
5 育児に自信がもてず不安	105	9.9%
6 自分の時間がなく苦痛	114	10.7%
7 泣き声を聞くのがつらい	84	7.9%
8 育て方がわからない(あやし方・授乳)	41	3.8%
9 訳もなく涙が出る	16	1.5%
10 赤ちゃんをかわいいと思えず悩んでいる	1	0.1%
11 常にイライラしている	36	3.4%
12 赤ちゃんと一緒にいたくない	3	0.3%
13 赤ちゃんを叩いてしまいそうで悩んでいる	6	0.6%
14 その他	34	3.2%
母 数	1065	100.0%

問17 子育てについて感じていること(複数回答) 1歳6か月児健診 3歳月児健診

1 育児は楽しい	903	81.1%	671	60.0%
2 子どもがかわいい	1085	97.6%	1005	89.9%
3 成長を感じてうれしい	1059	95.2%	978	87.5%
4 時間がなくつらい	296	26.6%	279	25.0%
5 子育てに悩むが解決できる	445	40.0%	465	41.6%
6 親同士のつきあいに悩む	48	4.3%	58	5.2%
7 関わり方が分からない	26	2.3%	50	4.5%
8 自信がもてない	95	8.5%	98	8.8%
9 常にイライラしている	82	7.4%	118	10.6%
10 かわいいと思えない	8	0.7%	9	0.8%
11 子どもを叩いてしまう	63	5.7%	127	11.4%
12 子どもといたくない	10	0.9%	17	1.5%
13 その他	83	7.5%	68	6.1%
母 数	1112	100.0%	1118	100.0%



## 中 学 生

### 問1 性別

1 女 性	116	48.3%
2 男 性	117	48.8%
無 回 答	7	2.9%
母 数	240	100.0%

### 問2 住所

1 本 町	26	10.8%
2 久米川町	17	7.1%
3 秋津町	27	11.3%
4 青葉町	19	7.9%
5 恩多町	25	10.4%
6 萩山町	17	7.1%
7 栄 町	13	5.4%
8 富士見町	29	12.1%
9 美住町	13	5.4%
10 廻田町	23	9.6%
11 多摩湖町	4	1.7%
12 諏訪町	7	2.9%
13 野口町	10	4.2%
14 市 外	3	1.3%
無 回 答	7	2.9%
母 数	240	100.0%

### 問3 平日学校が終わってからいる所(3つ以内回答)

1 自分の家	191	34.4%
2 祖母・祖父の家	7	1.3%
3 親類の家	4	0.7%
4 友だちの家	35	6.3%
5 近所の公園	12	2.2%
6 広場や空き地	3	0.5%
7 学 校	12	2.2%
8 部活動	141	25.4%
9 児童館	2	0.4%
10 図書館	5	0.9%
11 公民館	0	0.0%
12 学習塾や習い事	92	16.6%
13 スポーツをするところ	17	3.1%
14 コンビニ	7	1.3%
15 ゲームセンター	8	1.4%
16 カラオケ店	1	0.2%
17 ファーストフード店	3	0.5%
18 市内その他店	9	1.6%
19 市外の店	4	0.7%
20 その他	2	0.4%
母 数	555	100.0%

## 中 学 生

### 問4 学校が休みの日にいるところ(3つまで)

1 自分の家	180	31.9%
2 祖母・祖父の家	11	2.0%
3 親類の家	4	0.7%
4 友だちの家	57	10.1%
5 近所の公園	3	0.5%
6 広場や空き地	4	0.7%
7 学 校	3	0.5%
8 部活動	77	13.7%
9 児童館	1	0.2%
10 図書館	10	1.8%
11 公民館	1	0.2%
12 学習塾や習いごと	43	7.6%
13 スポーツをするところ	34	6.0%
14 コンビニ	16	2.8%
15 ゲームセンター	20	3.5%
16 カラオケ店	7	1.2%
17 ファーストフード店	15	2.7%
18 市内その他店	23	4.1%
19 市外の店	34	6.0%
20 映画館	5	0.9%
21 その他	16	2.8%
母 数	564	100.0%

### 問5 学習塾や習いごとの後の帰宅時間

1 午後6時まで	2	0.8%
2 午後7時まで	6	2.5%
3 午後8時まで	5	2.1%
4 午後9時まで	33	13.8%
5 午後10時まで	29	12.1%
6 午後11時まで	52	21.7%
7 午後11時	1	0.4%
無 回 答	112	46.7%
母 数	240	100.0%

## 中 学 生

### 問6 ほっとできるとき(複数回答)

1 自分の部屋にいるとき	132	12.0%
2 ひとりになってぼーっとしているとき	87	7.9%
3 お風呂に入っているとき	92	8.3%
4 トイレに入っているとき	24	2.2%
5 寝ているとき	126	11.4%
6 ご飯を食べているとき	56	5.1%
7 家族と遊んだり話しているとき	54	4.9%
8 祖父母の家にいるとき	15	1.4%
9 親類(おばさん・おじさん)の家にいるとき	4	0.4%
10 友だちと遊んだり話しているとき	117	10.6%
11 公園にいるとき	8	0.7%
12 学校にいるとき	16	1.5%
13 部活動をしているとき	33	3.0%
14 児童館にいるとき	1	0.1%
15 図書館にいるとき	15	1.4%
16 学習塾や習いごとに行っているとき	10	0.9%
17 スポーツをするところにいるとき	15	1.4%
18 カラオケで歌っているとき	22	2.0%
19 本屋にいるとき	28	2.5%
20 コンビニにいるとき	7	0.6%
21 ゲームセンターにいるとき	10	0.9%
22 ファーストフード店にいるとき	14	1.3%
23 映画館にいるとき	14	1.3%
24 家族と出かけるところにいるとき	28	2.5%
25 ゲームをしているとき	46	4.2%
26 TVを見ているとき	69	6.3%
27 なにもしないでいるとき	39	3.5%
28 その他	20	1.8%
母 数	1102	100.0%

### 問7 不安や悩みに思うこと(複数回答)

1 自分の健康のこと	47	6.7%
2 顔や体型のこと	59	8.5%
3 自分の性格やクセのこと	64	9.2%
4 運動神経(能力)のこと	50	7.2%
5 勉強のこと	149	21.4%
6 将来や進路のこと	126	18.1%
7 おこづかいのこと	26	3.7%
8 いじめのこと	9	1.3%
9 同性の友だちのこと	44	6.3%
10 異性の友だちとのこと	18	2.6%
11 兄弟姉妹のこと	9	1.3%
12 親のこと	22	3.2%
13 学校の先生のこと	16	2.3%
14 その他	12	1.7%
15 特にない	46	6.6%
母 数	697	100.0%

## 中 学 生

### 問8 心配や悩みがあったときの相談相手（複数回答）

1 同年齢の友だち	138	34.7%
2 年上の友だち・先輩	19	4.8%
3 年下の友だち・後輩	4	1.0%
4 兄弟姉妹	23	5.8%
5 母 親	83	20.9%
6 父 親	27	6.8%
7 祖母・祖父	5	1.3%
8 親類の人	3	0.8%
9 近所の知りあい	2	0.5%
10 学校の先生	10	2.5%
11 保健室の先生	6	1.5%
12 スクールカウンセラー	9	2.3%
13 相談室（市役所、その他）	3	0.8%
14 塾や習いごとの先生	11	2.8%
15 電話で相談した	0	0.0%
16 その他	2	0.5%
17 誰にも相談しなかった	53	13.3%
母 数	398	100.0%

### 問9 子ども家庭支援センターを利用したことがある

1 利用したことがある	2	0.8%
2 知っているが利用したことはない	56	23.3%
3 知らない	172	71.7%
無 回 答	10	4.2%
母 数	240	100.0%

### 問9 - 1 子家センターが相談できるところと知っているか

1 知っている	26	10.8%
2 知らない	204	85.0%
無 回 答	10	4.2%
母 数	240	100.0%

### 問10 赤ちゃんや小さい子どもの世話や遊んだことあるか（複数回答）

1 弟・妹の面倒をみたことがある	83	19.8%
2 親戚の子どもの世話をしたことがある	93	22.1%
3 近所の子どもの世話をしたことがある	63	15.0%
4 授業の一環としてある	62	14.8%
5 子育てについてなどの講座に参加したことある	2	0.5%
6 今後、赤ちゃんや小さな子の世話をしてみたい	56	13.3%
7 その他	7	1.7%
8 ない	54	12.9%
母 数	420	100.0%

## 就学前児童

### 1 就学前児童調査自由記入

NO	分野	件数	主な意見
1	保育園	66	<p>保育園が少ないと思う</p> <p>公立に入れる子どもの数が少なすぎる</p> <p>保育料が高いので改善して欲しい</p> <p>常勤でなくても、それぞれの事情に考慮して選考をして欲しい</p> <p>年度途中から入園できるようにして欲しい</p> <p>保育園の延長保育の時間をもっと長くして欲しい</p> <p>就労していなくても子どもの年齢差が近い場合など預けたいと思っても、保育園の入所条件が厳しい</p> <p>育児休業復帰後に預けられない</p> <p>おやつを見直して欲しい</p> <p>認証保育園の個人情報の意識が低すぎる</p> <p>仕事を決めてから申し込むのか、申し込んでから決めるのかわからない</p> <p>保育園の利用がしづらいし、デリカシーが無いことを言われたこともある</p> <p>なぜは入れなかったのか各園の入園者の内訳を通知書に入れてもらえると納得いくのではないか</p> <p>懇談会の始まる時間が早い</p> <p>参観日の午後の保育が無いのはおかしい</p> <p>公立保育園をつぶさないようにして欲しい</p> <p>ある保育園の評判が悪く不安、市役所ももっと指導して欲しい</p>
2	預かり保育	48	<p>子どもが具合が悪いとき、預けるところが無く困っている</p> <p>気軽に預かってもらえるところがあると便利だと思う</p> <p>一時保育の空き情報がや申し込みがばらばらでわかりづらい</p> <p>病後児保育をして欲しい</p> <p>一時保育の受入れ人数を増やして欲しい</p> <p>一時保育の値段が急に上がったため、回数を減らすことになった</p> <p>宿泊付のサービスが手軽に利用できると良い</p> <p>一時保育に大変助けられている</p> <p>年末保育をしているところを増やして欲しい</p> <p>長期休業中も一時保育を利用できるようにして欲しい</p> <p>第2子出産時に上の子を預けられるサービスがあると良い</p> <p>子どもが長期休暇のときに預けられるところが欲しい</p> <p>就職活動、資格取得時に預けられる施設が必要</p> <p>一時保育の職員体制を厚くして欲しい</p>

## 就学前児童

NO	分野	件数	主な意見
3	幼稚園	11	<p>小平市の幼稚園の預かり保育を利用しているが、東村山市にはそのような制度が無い</p> <p>園によって延長保育の内容が不十分</p> <p>土、日、祝日の預かり保育もして欲しい</p> <p>幼稚園の補助金は兄弟が多い人を増やす等、枠を広げて欲しい</p> <p>市立の幼稚園があると良い</p> <p>ひとり親対策をして欲しい</p> <p>東村山市にも認定子ども園があると良い</p>
4	保健	7	<p>乳幼児健診でいろいろ助けてもらって精神的に楽だった</p> <p>歯科検診が無くなったことが信じられない</p> <p>近隣に比べると健診の回数が少ないと思う</p> <p>保健師の質の向上を図って欲しい</p> <p>健診時にテレビは良くないといわれたが、市の方がテレビのキャラクターを使っている</p> <p>ひろばや児童館など気軽に立ち寄れる場所で身体測定できる機会があると良い</p> <p>健診に行くのが遠くて大変だった</p> <p>健診等の待ち時間を少なくなるようにするか、兄弟の預かりをして欲しい</p>
5	小児医療	4	<p>ヒブワクチンを早く無料で打てるようにして欲しい</p> <p>多摩北部医療センターの休日診療の充実を</p> <p>産院が市内に少ないのは不安</p> <p>清瀬小児病院の存続をして欲しい</p>
6	経済的支援	48	<p>子育て世代への税金の減税、費用の補助を手厚くして欲しい</p> <p>医療費を小学校卒業まで支援して欲しい</p> <p>幼稚園の保育料の負担が大変なので、助成金を増やして欲しい</p> <p>児童手当や医療手当など世帯収入に関係なく受けられるようにして欲しい</p> <p>予防接種の補助をして欲しい</p> <p>妊婦健診を完全無料化にして欲しい</p> <p>金銭面で折り合いがつかないとサービスを受けたくても受けられない</p> <p>ロシアのように第2子が3才になったら手当を支給するような政策があると良い</p>

## 就学前児童

NO	分野	件数	主な意見
7	子育て情報	15	<p>                     どういったサービスがあるかわからないので、市報や市内の病院、図書館など目立つところにわかりやすく書いてあると良い                      もっとわかりやすく子育て支援などの情報を伝えて欲しい                      情報誌を市報、新聞などに挟み込むか、掲載して欲しい                      ステイ(病児・病後児)の情報が少ない                      障害についての情報が少ない                      保育園や幼稚園のイベント情報は、各園に問い合わせないとわからないので不便                      市内に子育て情報のフリーペーパーがあると良い                      子育ては時代によって違うので、祖父母にもわかるように情報を発信して欲しい                      子どもが小さいときサポート面での情報が無く、結果的に仕事を休むしかなく不便だった                 </p>
8	相談	6	<p>                     電話などで気軽にゆっくりと相談してもらえると良い                      子育てで困っている人は多いと思うが、施設や窓口で簡単にいけない人も多いので、ひろばなどで言葉を掛けてもらえるだけで救われると思う                      先日子育て推進課に就職について相談に行ったら、ご自分で決めてから来てくださいと言われ、忙しいのはわかるがアドバイスを欲しかった                      市の窓口、電話での対応が冷たい                      自分が大変なことを、夫や親から「他に比べれば楽なほう」とか「手がかからない」とか言われるのは苦痛でしかない                 </p>
9	交流	6	<p>                     ひろばを初めて利用したときに不安だったが、職員の方が顔なじみの方と話をしているばかりだったので、一言声かけをして欲しかった                      地元でママ友をつくりたいが、ひろばやプレ幼稚園は平日なので働いていると難しい                      親子二人で行っても交流しやすい場所が欲しい                      健診時に、ママ友を見つけやすいような場(アイアイ)をつくってくれて良かった                      子育てひろばを利用しているが、おしゃべりに夢中で自分の子どもを見ていない方がいて、対処に困っている                      今私達にできることは、同じ保育園や学校の親と仲良くなり、人間のつながりを作ることくらいしかできない                 </p>

## 就学前児童

NO	分野	件数	主な意見
10	遊び場	40	<p>萩山町は子どもを遊ばせる環境が整っていないように感じる 公園が汚いので子どもをつれて行こうという気にならない おひさまやころころの森は大変助かっている 安心して遊ばせられる公園が少ない 小学校を、一度帰宅しなくても校庭で遊べるようにしてほしい お年寄り外多いところで子どもを遊ばせるのは気が引ける 公園に砂場を作ってほしい 多摩湖町に安全に遊ばせられる所をつくってほしい 公園の遊具の点検拡充を希望します 稻荷公園は木が茂っているので暗く、寂しく感じることもある ボールで遊べる場があると良い、学校がそうであれば父母としてお手伝いできる場合はしたい 日中の公園は保育園の子が遊びに来ていて全く遊べないことがある 公園の水道を使えるようにしてほしい 廻田町には公園が少なすぎる 久米川町の熊野公園の整備をしてほしい</p>
11	交通安全	11	<p>歩道が狭いので、ベビーカーをスムーズに動かせない 松戸橋のところ、車の往来が激しく子どもだけで歩かせることができない 通学路だけでも道路を整備してほしい 鷹の道の歩道の整備がよくない 横断歩道の手前のとまれの文字が消えかかっているので塗り直してほしい 中央公園に行くのにサイクリングロードの歩道橋があるが、自転車やベビーカー、車椅子でも行けるようなバリアフリーにほしい 通学路の安全対策の見直しをしてほしい 空堀川沿いが夜間暗くて危ない</p>
12	防犯	6	<p>ボランティアの防犯パトロールを最近見かけない 小平市のように登下校時にメールで親に知らせてくれると便利だと思う 防犯カメラを増やしてください 小学校の登下校の安全対策(集団下校、通学路の安全性の確認など) 保育園に誰でも入れてしまうので不安(不審者対策を)</p>



## 就学前児童

NO	分野	件数	主な意見
13	児童クラブ	23	<p>開所時間の延長をして欲しい</p> <p>学童保育が少ないので整備して欲しい</p> <p>学校の空き教室を利用するなど待機児童が出ないようにして欲しい</p> <p>必要な子どもが全部入れるように対処して欲しい</p> <p>多摩湖町に学童が無いので設置して欲しい</p> <p>4年生になったら学童を出るが、学童に準じる場所や施設が欲しい</p> <p>学童が終わった後どう過ごさせるか困っている</p> <p>長期休暇のときだけ利用できるようになると助かる</p> <p>下の子が小さいので働いてなくても上の子と遊んでもらえるために入れるようにして欲しい</p>
14	ファミリー・サポート・センター	10	<p>ファミサポの提供会員も相性があるので、民間の託児所の方が良いと思う</p> <p>双子だったため、もしかしたら別々に預かるようになるかもしれないと言われたので利用しなかった</p> <p>実際に利用している方はほとんど聞かない</p> <p>値段が高く、専門家ではないので、預けるのが少し心配</p> <p>申請時に仕事を早退しなければならなかったので大変だった</p> <p>土、日、祝日も会員の方との顔合わせができるとありがたい</p> <p>ファミサポの料金が高いので、市が支援して欲しい</p> <p>登録も子どもが小さいとなかなかいけないので、もう少し簡単にできないかと思う</p> <p>ファミサポを利用したいが、市内と市外にまたがっての利用ができず困っている</p>
15	児童館	10	<p>東村山市の児童館などの設備は良い</p> <p>児童館と学童を併設にして、児童館の職員が対応したらどうか</p> <p>萩山地区にもっと大きな児童館をつくって欲しい</p> <p>児童館のおもちゃは不衛生なので、衛生面に気配りして欲しい</p> <p>子ども二人連れで、一人が体育館、一人が幼児ルームにいたときに、職員に二人一緒にいて下さいと言われたが、同じ部屋で同じように過ごすのは無理がある</p> <p>本町2丁目で児童館が遠くて利用しにくい</p> <p>親子体操でスタート時にフェイントを入れたりしないで欲しい</p> <p>児童館の行事が充実していて良い</p> <p>児童館(富士見)の職員が融通がきかない、他の区では少し遅れても気持ちよく対応してくれた</p> <p>児童館がもう少し増えると良い</p>

## 就学前児童

NO	分野	件数	主な意見
16	その他市施設	29	<p>ころころの森は本当に良い施設だと思う</p> <p>日、祝日もやっている子育てひろばがあると父親も遊べる</p> <p>久米川町に児童館等が無いので、ふれあいセンターを開放するなどして欲しい</p> <p>放課後児童クラブなどで小学校の開放をして欲しい</p> <p>諏訪町からだと図書館が遠くて利用しにくい</p> <p>ころころの森の利用時間を延長して欲しい</p> <p>ころころの森ができたが、利用方法がわからない</p> <p>小学校の老朽化が目立つ</p> <p>保育サービスを提供してくれる施設を既存の設備・施設を活用して整備して欲しい</p> <p>地域活動室のおもちゃが少なく、予約が取りにくい</p> <p>東村山市はひろばなどの子育て施設が充実していると思う</p> <p>いきいきプラザでもっと行事等があると良い</p> <p>ころころの森ができて、こういった施設が無かったのでうれしかった</p> <p>土曜日も学校や幼稚園をやって欲しい</p> <p>学校のレベルを上げて欲しい</p> <p>小学校のクラスを少人数制にして欲しい</p> <p>ぼれぼれひろばについて改善をして欲しい(週1回では少ない、下駄箱が無い、廊下が不衛生、施設の方が私用な事をしている、トイレが遠い、オムツ替えスペースが無い)</p> <p>市役所の授乳室をもっと広くして欲しい</p> <p>富士見町に平日利用できる施設が欲しい</p> <p>保健所の跡地の施設も意味がわからない</p> <p>放課後の空き教室の利用を希望します</p> <p>スポーツセンターでいろいろやっているが、子連れで参加できるものがない</p> <p>多摩湖町は利用できる施設が少ないので、せめてふれあいセンターを乳幼児も利用できるようにして欲しい</p> <p>支援センターがしっかりしている</p> <p>小学校は外壁だけでもきれいにしたい</p> <p>公立小学校の見学会などを増やして欲しい</p> <p>ころころの森は市外の人が多く、駐車場も使えないときがあるので、考慮して欲しい</p>

## 就学前児童

NO	分野	件数	主な意見
17	その他	65	<p>市の財政が厳しいのは知っているが、今ある施設をフル活用して、ソフトを充実して、子育てをサポートして欲しい</p> <p>小中学校を選べるようにして欲しい</p> <p>生活できる稼ぎがあるのなら、母親が子どもに寄り添っていられる環境をつくって欲しい</p> <p>母親が働くために子どもを預けるシステムはおかしいと思う</p> <p>双子を育てるのは労力、経済力的にも大変であるので、支援をもっと考えて欲しい</p> <p>育児休業を取得できるような基盤が整っていないと思う</p> <p>子育て中の母親が働ける場所を提供してくれるような機関があると助かる</p> <p>指定管理者制度を見直して欲しい</p> <p>政治の争いなどに子どもたちを巻き込まないで欲しい</p> <p>市に保育や教育に対するビジョンが無いと思う</p> <p>市民の声をよく聴き、市民を巻き込んでいく市政をしてください</p> <p>この市に集まる人々の知恵と創造を活かした育児環境のある街にしてください(無農薬を推奨する街、添加物が少ないものを扱う商店、大人の目のある街、広い公園のある街)</p> <p>緊急時、上の子を保育園で一緒に預かってくれるなど、子どものいる家庭への支援も増やして欲しい</p> <p>昼休み市の職員がタバコを吸いながら道を歩いているので、煙や火に気をつけて欲しい</p> <p>就労を希望しているが、保育園等に入っていないと、採用する側から考えると採用されないと思う</p> <p>現在の社会は不安が多いので、年月をかけて子育て環境を良くして欲しい</p> <p>地域で子育てと言うが、親任せな部分が多く、全く感じられない</p> <p>子ども将来のためにも、学校等の増設、老朽化の立替、保育サービスの充実に予算を割いて欲しい</p> <p>東村山市で子連れで歩いていると、親子サークルということで宗教や思想の勧誘をされることが多い気がする</p> <p>実際に子育てをする親の視点に立った子育て施策をして欲しい</p> <p>市の端に住んでいるので、市の子育て支援サービスを受けにくい</p> <p>グリーンバスの使い勝手が悪い</p> <p>離婚をして経済的に自立できないのに何の援助もないので、きちんと平等に支援して欲しい</p> <p>子どもがいると働きづらいので、子どもを預けやすい社会になって欲しい</p> <p>子どもには無限の可能性があるので、子育て施策と経費削減は切り離して考えて欲しい</p> <p>市の職員の対応が上から目線になっているので、母親に寄り添った対応をして欲しかった</p> <p>高齢者ばかりにお金を使っていないで、メリハリの利いた税の使い方をして欲しい</p> <p>子どもには個々それぞれ異なった育て方が必要で、地域をあげて取り組むべき課題だと思う</p> <p>アンケートの知らないサービスについては判断できない、また質問項目は追加したほうが良い</p>

## 就学前児童

NO	分野	件数	主な意見
			<p>開発にお金をかけるのなら、幼稚園の保育料、小学生の医療費、中学校の給食などもっと大事なことがあるはず</p> <p>保育サービスの整備実現を心待ちにしています</p> <p>働きたくても働けないお母さんに対する支援をして欲しい</p> <p>東村山市は障がい児に対するサポートが少ない</p> <p>秋津・青葉地区の子育て支援施設の充実をして欲しい</p> <p>この調査の結果を何に繋げるのか、市報等で発表して欲しい</p> <p>区から転居してきたが、子育て施策が貧弱でびっくりした、他のところの調査や見学をするべき</p> <p>財政危機であるこの市で、役員や市長の無駄な退職金や恩給などは大幅カットするべき</p> <p>兄弟にひとりでも障害をもっていると、精神的にも肉体的にもつらいので、保育園・学童の入園の働きかけをして欲しい</p> <p>医療費の申請が遅れたため、実費になってしまい、何日かの差でできないのは納得が行かない</p> <p>小学校の学区わけの見直しをして欲しい</p> <p>父子家庭への支援もあってほしいと思う</p> <p>相談する場、子どもを遊ばせる場、出産前に母親同士で交流できる場などがあり助かった</p> <p>もっと自然を多くして欲しい</p> <p>子どもの生きる権利が守られ、柔軟に対応でき、安心して育つ、育てられる子育て施策をして欲しい</p> <p>育児相談窓口にお金や力を使うなら、子育てサークルや団体支援に力を入れて、そこで気軽に相談したほうが良いのではないかと</p> <p>精神的なサポートも大切である</p> <p>自然をもっと活かした都市計画をして、もっと夢のある街づくりを希望します</p> <p>子どもとたくさん遊ぶという事を市として応援して、親と子が一緒に楽しむことを応援するプログラムしていくと楽しいと思う</p> <p>子どもに優しい街づくりをお願いします</p> <p>地域全体で子育てができるように、幅の広い世代が参加していけるような子育て支援策があると良い</p> <p>子ども同士で接触を持ち、相互を思いやる気持ちを培うことができる施設の充実が望まれる</p> <p>少子化が進む中で再開発は維持ができなくなると思われる</p> <p>まじめに働いて生活している人が、報われるような子育て施策になって欲しい</p> <p>将来を支えていく子どもが、ちゃんと教育を受けたり、立派に育っていくことが日本の未来のためだと思う</p> <p>市の北西地域(多摩湖、廻田、美住)は、子育てに関することが充実していない</p> <p>西口開発のビルに保育園を設置して欲しい</p> <p>働くことが当たり前ではなく、親が子どもの近くでしっかりと見守っていられるような環境にして欲しい</p>

## 小学生

### 2 小学生調査自由記入

NO	分野	件数	主な意見
1	児童クラブ	28	<p>障害児でクラブに入っているが、4年生以降の放課後の過ごし方をどうしたらいいか考えている</p> <p>親の係が多く負担</p> <p>学童クラブの期間延長</p> <p>入所児童で飽和状態なので、安全に過ごせるように検討して欲しい</p> <p>職員数を増やして欲しい</p> <p>児童クラブと放課後の居場所はわけて検討するべき</p> <p>職員の教育をして欲しい</p> <p>場所が小学校から離れているので、行かせるのが不安</p> <p>学童の審査を見直して欲しい</p>
2	一時保育	13	<p>お願いしたい日だけ見てくれる場所があると助かる</p> <p>小学4年生になって夏休み等に預かってくれるところが有ると良い</p> <p>急用の際に子どもを預かってもらえる施設があると良い</p> <p>ファミリーサポートがもっとてがるに預けられると良い</p>
3	学校教育	10	<p>入学時に学区を選べたり、制服があったほうが良い</p> <p>性教育の勉強会をして欲しい</p> <p>学校の先生が一人一人の子どもを見ているかと思う時がある</p> <p>親が学校に関心を持てるようするためには、平日の行事(保護者会、授業参観)は意味が無い</p> <p>ゆとり教育を廃止し、土曜日でも学校に行くべきだと思う</p> <p>担任の先生の性格が悩み</p> <p>特別支援学級に対する差別が多い(カリキュラム、理解)</p> <p>若い先生が多く頼りになる先生がいらない</p> <p>学校によって教育の差がある</p> <p>教師としての自覚をもって欲しい</p>
4	小児医療	1	<p>休日急患の病院が近くにないので、いざと言うとき心配</p>
5	経済的支援	21	<p>医療費の負担を免除か無料にして欲しい</p> <p>幼稚園の補助金に差があるのは納得できない</p> <p>収入に関係ない保育補助などをして欲しい</p> <p>保育料や医療費の免除が他に比べて所得制限が厳しい</p> <p>ファミサポはお金がかかりすぎるので、公費負担をして欲しい</p> <p>学費の増加で経済的に不安を感じる</p>
6	学校施設	2	<p>耐震強化を早急にやって欲しい</p> <p>施設が古い、外壁等をきれいにしたい</p>
7	子育て情報	3	<p>市外の学校なので情報がなかなか得られない</p> <p>児童虐待に関する正しい知識を市民の方に伝えて欲しい</p> <p>市にどんな子育て支援があるのか全くわからない</p>

## 小学生

NO	分野	件数	主な意見
8	相談	2	市の子育て施策に届かない声に耳を澄ませて、悲しい事故を未然に防ぐことができる施策になって欲しい 母親の心のサポートをして欲しい
9	交流	2	0～3才くらいまでの時の交流が無く子育て中の行き場が少なかつた気がする 地域の中学生と触れ合える機会があると良い
10	子ども会等地域活動	2	就学する前に子どもを慣れさせるために集まりがあると良い 土日に公園等で仲間と関われる活動があると良い
11	遊び場	12	小学校高学年以降になると子どもの遊べる場所が無い 子どもの居場所も考えて欲しい のびのび過ごせる公園や広場がもっとあると良い 外で遊べる場所が少ない もっと遊具を設置して欲しい
12	交通安全	7	府中街道にガードレールが無く、危険と感じる 歩道が狭い場所がある 化成小の通学路で交通量が多いところがある、パトカー等でパトロールするだけでも違うと思う 青葉小前の道は交通量が多いのでガードレールをつけて欲しい 青葉小の通学路で所沢街道の歩道橋に信号をつけて欲しい 通学路を整備して欲しい
13	防犯	7	頭のおかしい人を隔離して欲しい 子どもを大人が防犯と言う事で監視するシステムがあると良い 登下校の見守りをお願いしたい 不審者情報を見ると怖くなる 子ども見本となる大人がいない
14	放課後子ども教室	12	空き教室を利用するなどして、放課後子どもがひとりで過ごさないような放課後子ども教室などを実施して欲しい 学童は料金がかかるので利用できないので、放課後子ども教室がどの学校にもあると良い 市内全部の学校に放課後子ども教室があり、安価で利用できると良い バスケ、サッカー、野球、卓球のチームがあると良い
15	保育園	6	認可園に全員は入れるか、無認可園の保育料が安くなるシステムを希望します 公立保育園を増やして欲しい 13時間保育、病児保育の検討をして欲しい 審査の方法どうにかして欲しい 入園決定時期を早くして欲しい

## 小学生

NO	分野	件数	主な意見
16	保健	2	<p>母子手帳交付時、友達ができる取り組みやサークル活動を伝え、子どもが生まれても保健師が定期的に連絡するなどして欲しい</p> <p>検診の際に、母親に思いやりのある言葉をかけてください</p>
17	その他	27	<p>ひとり親家庭を応援して欲しい</p> <p>今の計画は大人の都合のものなので、子どもの立場に立って、親子一緒での子育て支援をして欲しい</p> <p>乳幼児医療証等の申請が夏休み中なので、申請に行くのが大変</p> <p>支援の必要な児童の受け皿がもっとあると良い</p> <p>保育園に入るため働いているが、本当は仕事をしないで子ども達と一緒にいたい</p> <p>もう少し女性が働きながら子育てしやすい世の中にして欲しい</p> <p>自分が子どもと同じ目線に立って、子どもの成長を見守ってあげれば、そんなに悩むことは無いと思う</p> <p>保育園も学童も待機児が多すぎる</p> <p>もっとわかりやすく、回答しやすいアンケートをしないと意味が無い</p> <p>保育システムの充実と利用のしやすさ、わかりやすさなどを要望</p> <p>仕事を持つ母親への支援もして欲しい</p> <p>児童館で共通の使用カードがあると利用しやすい</p> <p>越境通園している時に、補助申請をしたら「居住をしていないのなら、その市で申請してくださいと言われた」もう少し共働き家庭への配慮をして欲しい</p> <p>保育園、学童の継続時の就職証明提出時期を統一して欲しい</p> <p>子育てで地域の方に協力を得られるような政策をして欲しい</p> <p>小中学校給食は徹底されているのか</p> <p>親が自分の子に興味を持っていない</p> <p>大規模マンションが建設されれば、将来学童、保育園の入所希望者が増えるので、早めに対策を立てて欲しい</p> <p>各種手当の申請で市役所にいくのが負担、自動的にないとありがたい</p> <p>子育てにもっとお金をかけて欲しい</p> <p>子どもが成長して、どう接すればいいのか不安</p> <p>このような現場の声を聞く機会を増やしてください</p> <p>市内巡回できるバスで子育て施設に行けると良い</p> <p>家庭での教育をきちんとして欲しい</p> <p>障害のある人も無い人もみんな一緒に安心して生活できるようにって欲しい</p>

## 保育園

### 3 認可保育園児童調査自由記入

NO	分野	件数	主な意見
1	保育園	49	<p>延長保育でちょっとお迎えが遅れたとき、園の電気も消えて子どもが先生と外で待っていたと聞いたが、先生の勤務時間が19時までは疑問である</p> <p>両親とも残業が発生する場合など、決定の優先度を考えて欲しい</p> <p>病後児保育をして欲しい</p> <p>インフルエンザ等連鎖感染防止のため空気清浄機を設置して欲しい</p> <p>公立は保護者会、行事等に拘束され、よくなかったが、園の雰囲気は園長はじめ園の方針にもよるものと実感している</p> <p>双子や兄弟は同じ園には入れるようにして欲しい</p> <p>里帰り出産の時にや育児休業中一旦園を退園してと言われたが、もっと臨機応変にできないか</p> <p>若い先生が多いのは良いが、産休育休で代替の先生が入っても紹介等が無いので、誰が担任かわからない</p> <p>公立保育園を民営化したり、第八保育園の経営者を変えたりしないでください</p> <p>待機児解消を目指してください</p> <p>公立だろうが、私立だろうが市で責任を持って保育園を指導して欲しい</p> <p>途中入園ができないと困るので、0才児の枠を増やして欲しい</p> <p>横割り保育だった保育園が途中から縦割りになって、横の繋がりがなくなったのが気になる</p> <p>保育園の数を増やして欲しい</p> <p>建物の老朽化対策をして欲しい</p> <p>駐車場が無い園がある</p> <p>日曜・祝日保育を実施して欲しい</p> <p>保育園の申し込み、内定通知等の時期が遅いと感じる</p> <p>市及び保育関連職員と保護者との懇談会を設けて欲しい</p> <p>保育に関する安易な経費の削減はやめてください</p> <p>公私立ともお互いの良いところを取り入れ保育の質を高めていってください</p> <p>施設面で清潔を保ってください</p> <p>13時間保育実施園を増やして、利用希望者に配慮して欲しい</p> <p>障害児保育を利用させてもらい、子どもを良く見て、成長させてもらい感謝している</p> <p>先生によって保護者とのコミュニケーションが違ったりするので、先生の考え方を同じように持っていくようにして欲しい</p> <p>定員の枠を増やしても、職員数を増やさないので意味が無い</p> <p>保育料に差がありすぎる</p> <p>幼稚園のような要素を取り入れて、4、5、6才児保育の充実をして欲しい</p> <p>保育士の待遇をもう少し良くしてあげてください</p>



## 保育園

NO	分野	件数	主な意見
2	預かり保育	5	病後の子ども自宅などで預かってくれると助かる 一時保育でもしてもらえとお母さんたちのリフレッシュにも活用できる
3	子育て情報	1	仕事をしていても子育て関係のパンフレットなどを郵送してくれたり、土日でも相談できる窓口があると助かる
4	相談	2	発達障害が疑われるときに適切なアドバイスが欲しい 障害について相談ができる場所を設置して欲しい
5	ファミリー・サポート・センター	2	ファミリーサポートセンターに登録をしたが、実際にサポートが必要な時に利用できないことが多く、あまり親身になってもらえず利用しにくい ファミリーサポートセンターは個人の付き合いになってしまうので利用しづらい
6	その他	24	子育ての現場を良く見て欲しい 行政の子育てに関する制度には感謝しているが、企業・会社の経営者にも子育て意識の啓蒙をして、広く意識改革のアピールをして欲しい 保育士のみには負担をかけないで、もっと福祉へ予算を取り、手厚いサービスをお願いしたい 保育園の指定管理を見直して欲しい 子育て支援は、長時間、いつでも、何でも受け入れるのではなく、親が子育て出来るように支援して欲しい 児童課の職員は、一般企業に勤務する保護者のニーズがわかっていないのではないか 学童も待機児が多いと聞くので、増やして欲しい 土日に、保育関連やファミサポの窓口を設けることを考えて欲しい 保育時間をこれ以上延長しないで、行政側が企業に早く帰宅できるように指導してください 預けられるかどうかの不安なく、スムーズに仕事復帰できるようになって欲しい このアンケートでは、今後どんなことを希望するのか等の内容が無い気がする 未来を築く大切な子ども達に負担をかけず、子育てをする親が不安無く働いていける環境が大切である 月に1、2回でも保育園などで子どもを預けられるカルチャースクールなどをやって欲しい

## 認可外保育施設

### 4 認可外保育施設自由記入

NO	分野	件数	主な意見
1	保育園	29	<p>認可保育園の受入れ枠が足りない</p> <p>認可保育園の質やモラルがなっていないところがある</p> <p>病児保育を早急に作ってほしい</p> <p>無認可の保育園に入れても保育料が高く、共働きでも家計は苦しい</p> <p>保育施設を増やして欲しい</p> <p>企業内保育サービスをもっと増やして欲しい</p> <p>認可されていない保育園を認可にして欲しい</p> <p>建物の安全性が気になる</p> <p>仕事をするママにとって預ける時間を早くするのと時間の延長が必要</p> <p>就学前まで途中編入無く卒園できる園が増えると良い</p> <p>認可園の入園決定時期が遅い</p> <p>認可の申し込みを園でもできるようにして欲しい</p> <p>入所の審査に疑問を感じる(居住年数なども視野に入れて欲しい)</p> <p>認可と認可外で先生の対応が違いすぎる</p>
2	一時預かり	7	<p>短時間で安い料金で預けられるようにして欲しい</p> <p>子どもの具合が悪いときに預けられる場が欲しい</p> <p>一時保育はいつも空き待ちで本当に利用したい人が利用できないのでは</p> <p>子どもにとって環境が変わるのは負担なので、一時保育は認可入所待ち専用にしてはどうか</p> <p>幼稚園の預かり保育は料金が高い</p> <p>子どもが病気の時に見てくれる場所があると良い</p>
3	幼稚園	2	<p>幼稚園は“座る練習”とかして子どもがのびのびしていない</p> <p>市立幼稚園が無いのが不満</p>
4	保健	1	<p>検診の日程が選択できるとありがたい</p>
5	経済的支援	17	<p>認証保育園は2人目半額にならないので補助して欲しい</p> <p>認可外保育園に補助が無いことは納得できない</p> <p>妊娠・出産に関わる費用は公費で出して欲しい</p> <p>育児中の生活費を補助して欲しい</p>
6	子育て情報	2	<p>仕事をしていると市にどのような子育て支援があるのかわからない</p> <p>園の申請書をインターネットでダウンロードできるようにして欲しい</p>
7	相談	2	<p>身近に相談できる相手がいることが大事</p> <p>保育士さんに子育てアドバイスを受けるが、「子どもはいろいろ、大人もいろいろ」と言いたいときがある</p>
8	交流	2	<p>誰も孤立しないで気軽に出会ったら挨拶しあえるご近所づきあいが大切だと思う</p> <p>育児仲間づくりをサポートして欲しい</p>

## 認可外保育施設

NO	分野	件数	主な意見
9	遊び場	1	子育てひろばを各町に作ってほしい
10	児童クラブ	4	時間・年齢の延長をして欲しい 給食設備を入れて欲しい 71名問題に対応してクラブを増やして欲しい
11	その他	12	施設や事業が偏っている 子育て支援について、個々の仕事や家庭の状況にあわせた対応をしていただけたら助かる 父親の育児休暇についても、家庭で助け合える時間として必要 分からないものに税金を使っているのなら、本当に困っている人や子育てに繋がられる施設などを増やすことに使って欲しい 問題のある保育園を放置しているのは何故か 子育てしながら働ける職場づくりをして欲しい 財政的に厳しい中、西口の再開発を進めている市政に疑問を感じる ある保育園に訴訟を起こしているような状況は最善と思えない こころの森で障害のある子どもサポートをして欲しい 待機児対策をして、不安の無い安心、安全な子育て環境へ改善して欲しい 子連れや妊婦に対する社会の雰囲気(電車内など)が少子化といわれている割にできていない

## 幼稚園

### 5 幼稚園調査自由記入

NO	分野	件数	主な意見
1	保育園	4	保育園が少ない 一時保育が少ない
2	一時預かり	19	長期休み一時的に預かってくれるところがあると良い 大岱小のような放課後預かりをしてほしい 乳児・幼児含めた一時預かりの場が必要 小学校低学年の放課後の預け先が無い 病気時の預かり施設があるとありがたい 誰でも気軽に簡単に数時間預けられる場所が増えると良い 預かり時間が少しでも長いと働きやすくなる 金額が高く、使用しにくい 小学校で学童とは別にボランティアで子どもを預かってもらえるサービスがあると良い
3	幼稚園	7	なぜ市立の幼稚園が無いのか 帰りの時間が早い 未就学児のクラスがもっとあると良い 預かり保育があって助かっている 未就学児を預かってくれるようなところがあると良い 幼稚園での保育サービスを進めてほしい
4	保健	6	乳幼児健診時、子どもと親を見て指導してこそ子育て支援ではない か 健診時に保健師から言われた些細な言葉で傷つくこともある 幼稚園のお迎えがあるので、下の子の健診が午前だと良い 健診時に兄弟を預けられるサービスがあるといい(有料でも) 健診時に市の職員に、まわりに聞かれたくないことを大声で言われた
5	小児医療	3	母親の心配を口にしやすい小児科が増えると良い 清瀬小児病院の閉鎖後の救急体制が不安
6	経済的支援	28	補助金を増やして欲しい 乳幼児医療費助成の期間を延ばして欲しい 教育にお金がかかるのを軽減して欲しい 出産一時金が少ない 児童手当を手厚くして欲しい サービスの利用料が安くなるともう少し利用しやすくなる 予防接種の費用を補助して欲しい

## 幼稚園

NO	分野	件数	主な意見
7	子育て情報	8	<p>ファミリー・サポート・センターのことがあまり知られていないので、情報提供を充実してほしい</p> <p>乳幼児の病院など一度に見られる案内があると良い</p> <p>サービスの認知度が低い</p> <p>子育て支援施策をあまり知らなかったので利用できるものが有れば利用したい</p> <p>子どもを預けるときの手順・案内を知らせてくれると、いざというとき役立つ</p> <p>チラシや冊子をよく目にする場所において欲しい</p> <p>もう少し分かりやすいパンフレットなどがあるといい</p>
8	相談	4	<p>幼児相談と教育相談で隔たりを感じる</p> <p>匿名性の高い相談場所を公的機関につくって欲しい</p> <p>栄養相談で子どもの好き嫌いは親のせいのようなことを言われた</p> <p>育児相談の時間や日にちが決められていて、利用しにくい</p>
9	交流	1	<p>子育て施設はまわりの方と話ができうれしい場所です</p>
10	遊び場	9	<p>古い住宅が多い地域にこそ、子どもが集まる場所をつくる必要があるのでは</p> <p>公園の整備をお願いしたい(遊具の充実)</p> <p>広い遊具の公園が少ない</p> <p>子どもの遊び場が少なくかわいそう</p> <p>もっとのびのびと遊べる空間を増やして欲しい</p> <p>公園でサッカー禁止されている</p>
11	交通安全	4	<p>道が狭くベビーカーが安心して押せる道が少ない</p> <p>住宅街は人通りが少なく、広い道はスピードを出す車が多いので事故が多く、危ない場所が多い</p> <p>車のための整備より、歩行者・自転車のための道の整備をして欲しい</p>
12	防犯	6	<p>人気の無い公園が多く、安心して遊ばせられない</p> <p>市全体で防犯に対する意識を高めて、子どもを安心して外に出せるまちにして欲しい</p> <p>小学生が一人で登下校しているのを見かけるが、地域での見守りがあってもよいのではないか</p>
13	小学校	3	<p>萩山小学校の耐震構造強化を早急に進めてほしい</p> <p>もっと施設を明るく、きれいにしたい</p> <p>芝生の校庭を増やして欲しい</p>
14	市施設	4	<p>図書館の充実</p> <p>公民館の利用料金が高くなり利用しにくくなった</p> <p>入り口の段差等があり施設がバリアフリーでなくなっている</p> <p>子育てひろばを市全域に広げて欲しい</p>

## 幼稚園

NO	分野	件数	主な意見
15	学童	5	定員の増加をしてほしい 幼稚園の預かり保育のようなシステムがあるといい 学童クラブが不足している
16	ファミリー・サポート・センタ	3	提供会員の講習会が少なすぎる 金額が高い
17	児童館	7	児童館の行事で幼稚園の子ども向けのものがあると良い 青葉町に児童館が欲しい 児童館で小学生になっても親と一緒に乳幼児の部屋へ入れて欲 児童館で相談や情報提供もして欲しい、専門スタッフも欲しい 児童館でのスタッフが親切 乳幼児と触れ合ってくれるスタッフがいると良い イベントの告知が不十分のような気がする
18	その他	19	昔の日本に戻って、一人一人が市民、国民の一人だと誇りをもつ て、自信をもって生きられる社会が理想 スーパーなどの場所が偏りすぎている 母親が働かなくても子育てができる環境づくりをして欲しい 自分の子どもは自分でみるべきだと思う 働ける環境が欲しい 東村山市の子育て支援は他に比べて非常に悪い 子育ては、みんなで関わりを持っているような感じがする もっと真剣に子どもたちの安心、安全な育成ができる時代をつくって 欲しい 制度だけつくっても活用できる空気も必要 東村山を住みやすい市にするように現場の声を吸収して欲しい ソフト面重視の市制を期待します 東村山独自の子育て政策をもっと出して欲しい 子育て中の世代の人々の声をもっと集める機会をつくって欲しい 子どもに温かい目を持っていない現状があるので、大人が変われ ばいいと思う 会社にも子育てしやすくなる政策をとって欲しい 手当てを出張所でも受付けて欲しい もう少し母親の就職サポートがあると良い 子育て支援に内容が伴っていないところも有ると思う

## 児童館

### 6 児童館利用者調査自由記入

NO	分野	件数	主な意見
1	保育園	3	保育園を増やして欲しい 入園枠が少なすぎる 誰でも入れるようにして欲しい
2	幼稚園	1	お金がかかりすぎる
3	保健	1	インフルエンザ発症情報が欲しい
4	経済的支援	2	補助をして欲しい 小学校までの医療費無料化の実現
5	交流	1	サークルで利用させてもらい、先生方には助けられている
6	遊び場	2	体やボールを使って外遊びできる場が少なくなっている 小さな子どもが安心して遊べる公園の増設
7	児童館	5	いろいろな活動ができて、楽しんでいる 今まで通りでお願いします 児童館にころころの森のような部屋が欲しい(幼児用の部屋) マンガをおいて欲しい 赤ちゃん向けのおもちゃは多いが、2～3才児向けのおもちゃをもっと充実して欲しい
8	市施設	2	ころころの森の開館時間を延長して欲しい 児童館、ころころの森、図書館の休館日を分散して欲しい
9	その他	1	子どもを見てもらいながらママがランチできる場が欲しい

## 児童クラブ

### 7 児童クラブ調査自由記入

NO	分野	件数	主な意見
1	定員	8	施設の人数の多さが解消されるとありがたい 希望するクラブへ入れて欲しい(障害児含めて) 71名問題についてきちんと考えて欲しい 子どもをよく見てもらうために少人数化も必要だと思う
2	保育年齢の延長	3	受入れ年齢を延長して欲しい
3	保育時間	2	保育時間を延長して欲しい 保育園と同じくらいまで保育して欲しい
4	月曜・祝日の開所	1	休日の受入れもして欲しい
5	児童クラブ費	1	安い保育料で満足しています
6	施設・設備	2	施設を増やして欲しい 施設が古い、狭い
7	安全対策	2	家までの見守りボランティアなどがいてくれると心強い 大規模化で子どもの安全が確保できない
8	指導内容	7	いろいろな活動があってよかった 障害を持つ子どもをのびのびと遊ばせともらってありがたく思っている いつも優しい指導に感謝している 疑問をノートに書いたら丁寧に答えてもらってうれしかった
9	食事・おやつ	3	給食か宅配弁当などの導入をして欲しい お弁当は現状どおり親が作るべき おやつが多い気がする
10	職員体制等	3	児童に合わせた職員数の確保をして欲しい 学習指導員がいると良い 職員の方やサポーターの方の名前や顔がわかるようになって いると良い
11	父母会	1	父母会の活動が多すぎる
12	友達との関係	1	ひどい意地悪な子もいるようだが、乗り越え方を教えて欲しい
13	遊び場	2	たまには広い校庭を使わせてもらって遊ばせたい 広いグラウンドでのびのびと遊べると良い
14	その他	7	子どもを取り巻く環境が変化していく中、児童クラブの役割は 大切だと思う 子どもたちの利用する帽子が共通だと聞いたが、頭シラミの 広がりを防ぐためにも個別にして欲しい 基本的には親がきちんと子どもと話をして互いに成長できると 良い クラブの様子が分からないので、半年、1年に1度くらい生活 日誌のようなものいただけるとうれしい 学童は伝統的な遊びを覚える良い機会だと思う 貧しい市なので、親も職員も我慢だと思う 学校の放課後そのまま残ってみてもらうようなところがあると 良い



## 子育てひろば

### 8 子育てひろば調査自由記入

NO	分野	件数	主な意見
1	一時預かり	10	一時預かりができるの良い 有料でもいいので託児をして欲しい ひろばと一時保育が一緒になっていると良い
2	開催日	12	できれば日曜、祝日もひろばがあるとうれしい 仕事を持っている人ももう少し利用しやすいとよい(時間、曜日) 月曜日に休館(こころの森、図書館、児童館、ひろば)が多いのでずれているとよい 午後も開催して欲しい
3	子育て情報	2	こういった場所があるとお母さん同士で情報交換ができる 講座などは保育をつけると講師の話を集中できる
4	相談	1	相談相手がいなかったのでスタッフに声をかけられてうれしかった
5	交流	3	友達ができとても良い ママたちの趣味のサークルがあると良い 違う世代同士が交流できるイベントがもっと多いと良い
6	遊び場	9	子どもたちが集まり遊べるひろばがあるのはよい 遊べる場所をつくって欲しい 月齢が低く余りおもちゃで遊ぶことが少ないが、成長とともに遊んでくれることが楽しみ こんなひろばを増やして欲しい 外遊びができる砂場や小さいプールもあるとうれしい 3～4歳の子や小学生の遊びスペースが少ない
7	職員	1	いざと言うときに、子どもをきちんと注意することができる人がいると頼りになって良い
8	その他	8	夏休みなどは上の子ども入ることができると助かります 幼稚園が休みのときにイベントがあるとよい 親子ともどもストレスの解消になっている これからもこういう場を継続してください 子育て支援センターの機能をもっと拡大させて、一時保育、病児保育、子育てひろばなど多様な施設のあり方を要望します 子ども家庭支援センターや子育てひろばといった施設やイベントがふえると良い 児童館、市役所、ひろばのイベントの日程が重ならないようにして欲しい

## 中学生

### 9 中学生調査自由記入

NO	分野	件数	具体的な意見
1	学校環境・設備	3	もっと気軽に勉強できる空間が欲しい クーラーが欲しい
2	教育内容	2	学校の先生はもっと一人一人の事を考えて欲しい 塾がいやになったことがある
3	学校生活	11	塾や部活が忙しくて友達と遊ぶことができない 学校より塾のほうが楽しい 髪を染めてもいいようにして欲しい 学校によって校則が違う 携帯を持っていけるようにして欲しい 夏休み、冬休みが少ない 部活が好きなので満足しています 学校内では規則に従って行動するべきだと思う
4	進路	1	将来に目を向けて有意義に過ごしたい
5	道路	12	道路の歩道が狭い 暗い道を減らして欲しい 信号に音がついているところを増やして欲しい 信号無視をしている人を見ると危ないと思う
6	遊び場の要望	15	休日に遊びに行く場所が少ない 遊ぶ場所が欲しい 大人が勝手にルールを決めないで欲しい カラオケのような個室が無料で借りられる場所が欲しい
7	スポーツ施設の要望	4	市内で野球ができるようにして欲しい スポーツができる場所が少ない 老人が使うゲートボール場は多いのに、子どもがボールを使える場所は少ない テニスコートを多く設置して欲しい
8	公園の要望	9	もっと安心していられる公園が欲しい 広場で子どもが遊んでいて声が大きくてうるさい時がある 公園が狭い 屋根がある公園が欲しい 遊具が全然無い 深夜までたまっている人がいる
9	図書館	1	もっといろいろな本を入れて欲しい
10	その他公共施設	1	屋根のある施設がいろいろなところにあると勉強したり、遊んだりできて良い

## 中学生

NO	分野	件数	具体的な意見
11	商店・娯楽施設	17	もっと安い飲食店を増やして欲しい 大きなお店が有ると良い 大きな本屋が欲しい アニメイトを建てて欲しい 大きなショッピングモールができて欲しい 楽器屋が欲しい カラオケが少ない コンビニが少ない ポケモンセンターを作って欲しい 家具専門店が無い
12	市政運営	1	保育園の民営化をやめて欲しい
13	環境保全	5	空堀川付近の草が汚いし、犬の糞が多い トイレをきれいに 植物をたくさん植えて欲しい 歩きタバコをやめて欲しい
14	防犯	4	最近は大変な人が出たりするので物騒だ 塾の帰り、夜一人で自転車で帰るのが怖い
15	社会環境	5	ボランティア活動に参加したい お年寄りと接しているいろいろ学びたい どこかにたまっている人をたまに見かけるがやめたほうが良い 人といないと耐えられないのでみんないろいろな人と店やコンビニにたまっている
16	まちづくり	4	家が多い 東村山は汚いです もっと市をきれいにしたい
17	その他	9	雨の日に家でCDを聞くのが楽しい 楽しい 金が欲しい このアンケートの価値って何でしょうね 子どもも大人も変わらない 夜遊びが楽しい 学校帰りに友達の家で失礼なことをしないようにと思っている このごろ勉強や遊んでいても楽しいと思わないようになった

## 中学生

NO	分野	件数	具体的な意見
18	家庭	10	家族と会話するのがほっとする 家でご飯を食べている時はとても落ち着く(寝る前も) 日頃一人で過ごすことが多く、親との喧嘩が絶えない 家に居場所が無い 家にいるとだらだらしてしまい、何もしないで終わってしまうので改善したい プライベートが欲しいので部屋に鍵をかけて欲しい あまり家にいなく、毎日疲れている。それこそ青春だと思う 私の門限が6時くらいですが、危ないので他の子も早めにして欲しい

## 子育てグループ

### 10 子育てグループヒアリング

NO	分野	件数	主な意見
1	保育園	1	保育園に入れない
2	預かり保育	2	現状は予約制で入りにくい。 緊急的に利用できる場所が欲しい。
3	幼稚園	2	私立幼稚園しかなく、費用が高く、補助も少ない 幼稚園の保護者のニーズを汲み取り、市へ反映させる場がない
4	保健	7	妊婦健診の費用にばらつきがあり、同じ検査内容で金額が違うので、診察料の公開をして欲しい 経産婦という見方はしないで、同じ産婦としてみて欲しい 第1子と第2子以降の差を感じる
5	小児医療	1	緊急医療に対する体制がないことが困る
6	交流	4	子育てサークルに固執すると、サークルに参加しないといけな いと言う事で面倒になる。 気の合うママや同じ境遇の人と話しをしたい 妊婦教室だけでなく、第2子、第3子出産の人とかの交流もして 欲しい 対象者を限定する交流の仕方もあるのではないか
7	その他	4	学区の見直しをして欲しい 0～3歳の子どもを持つ親の意見を出せる場が欲しい 掲示板のようなものを見て、行事などがわかるようにしてもらえ るような方法があるとよい 自分で選択し、参加できる場があるとよい



東村山市次世代育成支援に関する調査報告書

平成 2 1 年 6 月

発行 東村山市