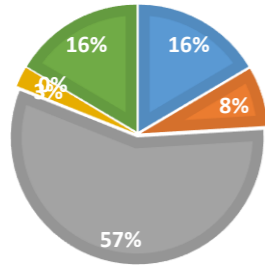


1 たいけんの里の場所を何で知った

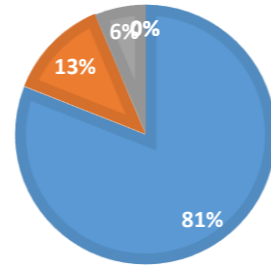
- ・市報
- ・人に聞いて
- ・以前から知っていた
- ・インターネット
- ・ポスターチラシ
- ・その他



	・市報	・人に聞いて	・以前から知っていた	・インターネット	・ポスターチラシ	・その他
実数	13	6	45	2	0	13
パーセント	16.5	7.6	56.9	2.5	0.0	16.5

2 展示、企画内容

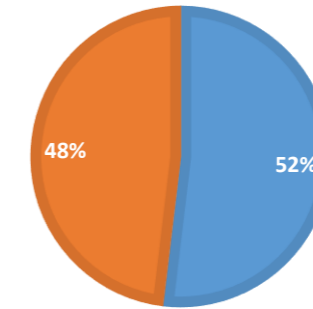
- 楽しかった
- まあまあ楽しかった
- ふつう
- 少し楽しかった
- 楽しなかった



	楽しかった	まあまあ楽しかった	ふつう	少し楽しかった	楽しなかった
実数	64	10	5	0	0
パーセント	81.0	12.7	6.3	0.0	0.0

3-ア 休館日

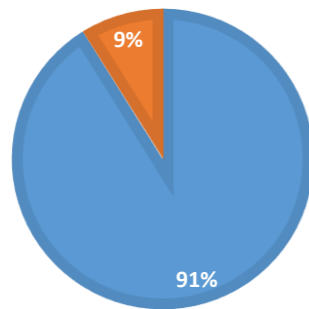
- 知っていた
- 知らなかった



	知っていた	知らなかった
実数	41	38
パーセント	52	48

3-イ 開館日

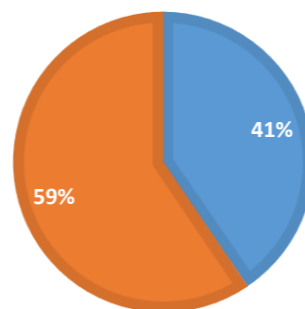
- 適当
- 少ない



	適当	少ない
実数	72	7
パーセント	91.1	8.9

5-1 性別

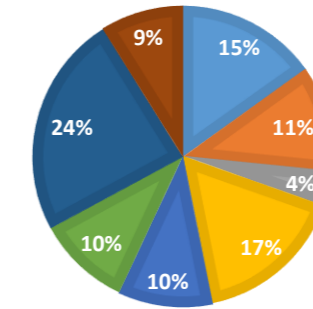
- 男
- 女



	男	女
実数	32	47
パーセント	40.5	59.5

5-2 年齢

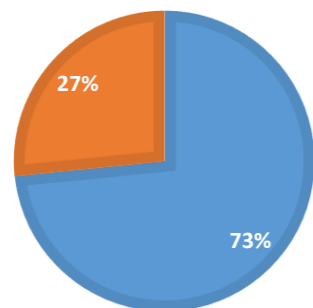
- 10歳未満
- 10代
- 20代
- 30代
- 40代
- 50代
- 60代
- 70代以上



	10歳未満	10代	20代	30代	40代	50代	60代	70代以上
実数	12	9	3	13	8	8	19	7
パーセント	15.1	11.4	3.8	16.5	10.1	10.1	24.1	8.9

5-3 住まい

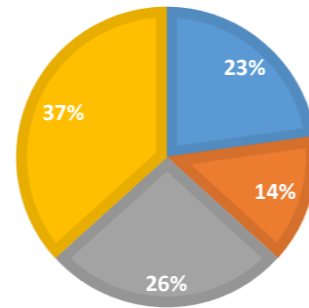
- 市内
- 市外



	市内	市外
実数	58	21
パーセント	73.4	26.6

5-4 来館回数

- はじめて
- 2回目
- 3~7回目
- それ以上



	はじめて	2回目	3~7回	それ以上
実数	18	11	21	29
パーセント	22.8	13.9	26.6	36.7

アンケート実施期間	平成28年9月～平成29年1月
集計件数	79件