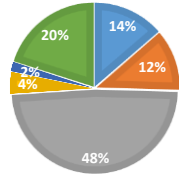


1 たいけんの里の場所を何で知った

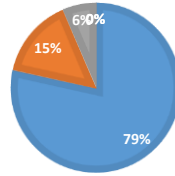
- ・市報
- ・人に聞いて
- ・以前から知っていた
- ・インターネット
- ・ポスターチラシ
- ・その他



	・市報	・人に聞いて	・以前から知っていた	・インターネット	・ポスターチラシ	・その他
実数	23	20	82	7	3	34
パーセント	13.6	11.8	48.5	4.1	1.8	20.1

2 展示、企画内容

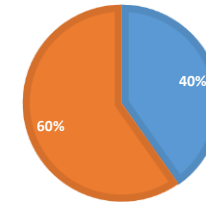
- 楽しかった
- まあまあ楽しかった
- ふつう
- 少し楽しかった
- 楽しなかった



	楽しかった	まあまあ楽しかった	ふつう	少し楽しかった	楽しなかった
実数	135	26	11	0	0
パーセント	78.5	15.1	6.4	0.0	0.0

3-ア 休館日

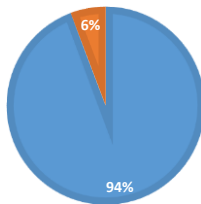
- 知っていた
- 知らなかった



	知っていた	知らなかった
実数	66	98
パーセント	40.2	59.8

3-イ 開館日

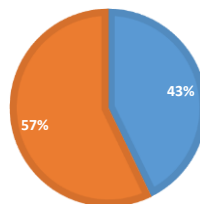
- 適当
- 少ない



	適当	少ない
実数	149	9
パーセント	94.3	8.5

5-1 性別

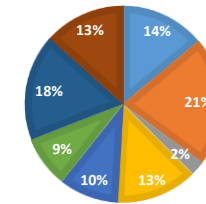
- 男
- 女



	男	女
実数	71	95
パーセント	42.8	57.2

5-2 年齢

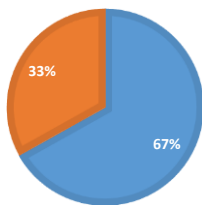
- 10歳未満
- 10代
- 20代
- 30代
- 40代
- 50代
- 60代
- 70代以上



	10歳未満	10代	20代	30代	40代	50代	60代	70代以上
実数	23	35	4	22	16	14	29	22
パーセント	64.8	21.2	2.4	13.3	9.7	8.5	17.6	13.3

5-3 住まい

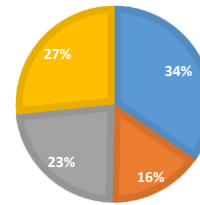
- 市内
- 市外



	市内	市外
実数	107	53
パーセント	66.9	50.0

5-4 来館回数

- はじめて
- 2回目
- 3～7回目
- それ以上



	はじめて	2回目	3～7回	それ以上
実数	57	26	38	44
パーセント	34.5	15.8	23.0	26.7

アンケート実施期間	平成28年9月～29年1月 平成29年4月～6月
集計件数	165件