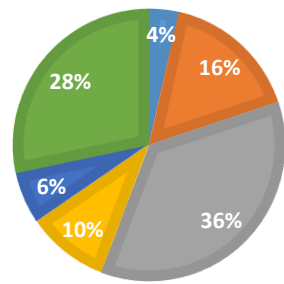


1 歴史館の場所を何で知った

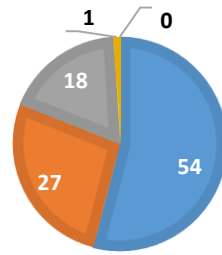
■ 市報 ■ 人に聞いて ■ 以前から ■ インター ■ ポスター ■ その他
 知っていた ネット チラシ



	市報	人に聞いて	以前から知っていた	インターネット	ポスターチラシ	その他
実数	8	37	81	22	14	64
パーセント	4	16	36	10	6	28.0

2-1 展示・企画内容はいかがでしたか

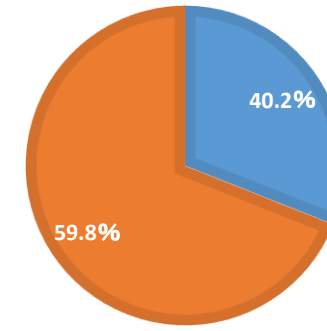
■ 楽しかった ■ まあまあ ■ ふつう ■ 少し ■ 楽しく
 楽しかった 楽しかった 楽しかった 楽しかった なかった



	楽しかった	まあまあ楽しかった	ふつう	少し楽しかった	楽しくなかった
実数	118	60	39	2	0
パーセント	54	27	18	1	0

3-ア 休館日

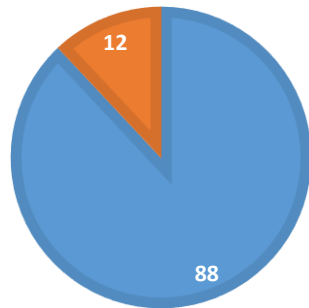
■ 知って... ■ 知ら...



	知っていた	知らなかった
実数	67	147
パーセント	31	69

3-イ 開館日

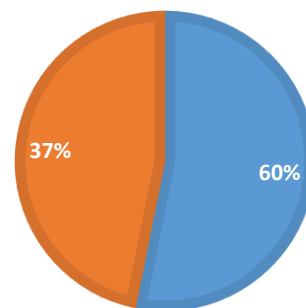
■ 1 ■ 2



	1	2
実数	164	22
パーセント	88	12

5-1 性別

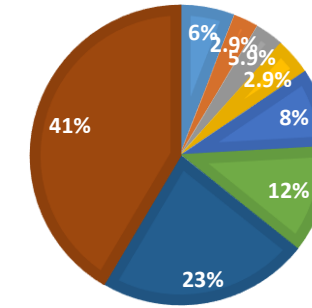
■ 男 ■ 女



	男	女
実数	118	104
パーセント	53	47

5-2 年齢

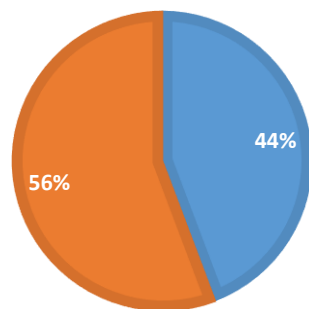
■ 10歳未満 ■ 10代 ■ 20代 ■ 30代 ■ 40代 ■ 50代 ■ 60代 ■ 70代以上



	10歳未満	10代	20代	30代	40代	50代	60代	70代以上
実数	13	6	7	9	19	26	51	93
パーセント	6	3	3	4	8	12	23	42

5-3 住まい

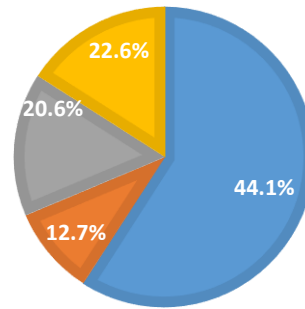
■ 市内 ■ 市外



	市内	市外
実数	108	136
パーセント	44	56

5-4 来館回数

■ はじめて ■ 2回目 ■ 3~7回目 ■ それ以上



	はじめて	2回目	3~7回	それ以上
実数	130	21	34	35
パーセント	59	10	15	16

アンケート実施期間	平成29年5月～平成30年2月
集計件数	211件