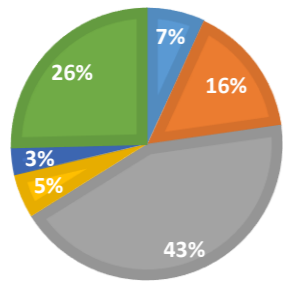


1 たいけんの里の場所を何で知った

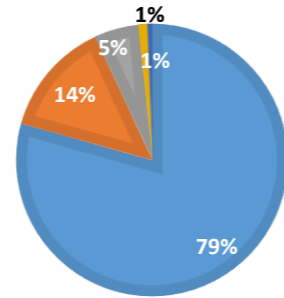
■ 市報 ■ 人に聞いて ■ 以前から ■ インター ■ ポスター ■ その他
 知っていた ネット チラシ



	市報	人に聞いて	以前から知っていた	インターネット	ポスター チラシ	その他
実数	13	30	82	10	6	48
パーセント	7	16	43	5	3	25

2 展示、企画内容

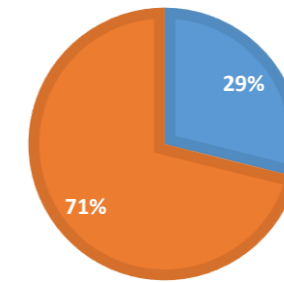
■ 楽しかった ■ まあまあ楽しかった ■ ふつう ■ 少し楽しかった ■ 楽しくなかった



	楽しかった	まあまあ楽しかった	ふつう	少し楽しかった	楽しくなかった
実数	150	26	10	2	1
パーセント	79	14	5	1	1

3-ア 休館日

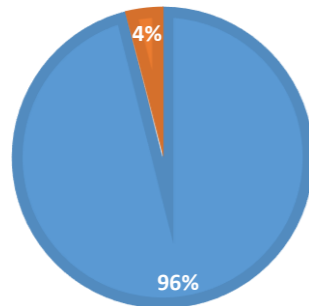
■ 知っていた ■ 知らなかった



	知っていた	知らなかった
実数	52	128
パーセント	29	71

3-イ 開館日

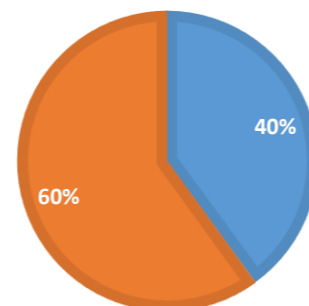
■ 適当 ■ 少ない



	適当	少ない
実数	146	6
パーセント	96	4

5-1 性別

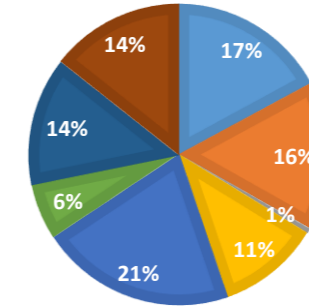
■ 男 ■ 女



	男	女
実数	74	111
パーセント	40	60

5-2 年齢

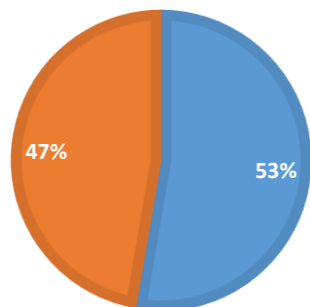
■ 10歳未満 ■ 10代 ■ 20代 ■ 30代 ■ 40代 ■ 50代 ■ 60代 ■ 70代以上



	10歳未満	10代	20代	30代	40代	50代	60代	70代以上
実数	31	29	1	20	38	11	25	26
パーセント	17	16	1	11	21	6	14	14

5-3 住まい

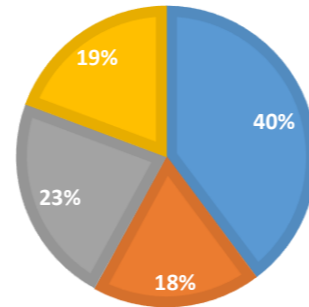
■ 市内 ■ 市外



	市内	市外
実数	88	79
パーセント	53	47

5-4 来館回数

■ はじめて ■ 2回目 ■ 3~7回目 ■ それ以上



	はじめて	2回目	3~7回	それ以上
実数	70	32	40	34
パーセント	40	18	23	19

アンケート実施期間	平成29年4月~平成30年2月
集計件数	166件