





夏の子ども特集 ②

なつやす まちにまった夏休みもうすぐ！
 みんなの予定は、もう決まったかな？
 ひがしむらやま 東村山にも楽しいことがいっぱい！
 つく 作ったり、体験したり、いろいろな遊びに
 あそ チャレンジしてみよう



スタート



作って食べよう
 ヨーグルト白玉



- ① 白玉粉をボールにあげ、プレーンヨーグルトを少しずつ加えてよくこねる。耳たぶくらいのやわらかさにしよう。
- ② ふつふつしたお湯の中に①を適当な大きさに丸めて入れ、浮き上がってきたらすくって冷水に入れて冷やす。
- ③ できあがった白玉は、かき氷にのせたり、ブルーベリーソースをかけてもおいしよ。
- フルーツ白玉ポンチ
 季節のフルーツと白玉にサイザーを加えてどうぞ。
- ★ヨーグルトを豆腐にかえておとろふ白玉もおいしいよ。
- ★白玉粉をシュースでまぜるとカラル白玉になるよ。
- ★児童館ホームページ「ハンカチキキ」あそび「あそびのひらひら」しりとり「にたのこ」で「か」のつく言葉を探してみよう。



虫かご(左)・腕輪(右上)・水車(右中央)・右下

いろいろな体験ができるよ！

内容：麦わら細工を作ろう(水車・指輪・虫かご)・ゆでまんじゅうを作ろう・のりもの工作にチャレンジしてみよう等

日時：8月3日(日) 午前10時～午後3時

参加費：無料

問い合わせ：ふるさと歴史館 ☎396

みなな集まれ
 れきしん夏まつり



みんなで、ふるさと歴史館へ遊びに行こう！
 開いている時間 午前9時30分～午後5時(入れる時間は、午後4時30分まで)
 お休みの日 7月・8月は月曜日のみ
 問い合わせ ふるさと歴史館

今年も夏休みのブックリストを市内小・中学校をとおして配ります。「いい本みつけた」(小学生向け)・写真下、「いい夏みつけた」(中学生向け)・写真上)で紹介した本は、各図書館のコーナーを作って用意しています。低学年・中学年・高学年・中学生向けと、学年に合った楽しい本ばかり集めたから、子ども達読んでね。このコーナーの本の貸出し期間はこの期間です。

問い合わせ 各図書館



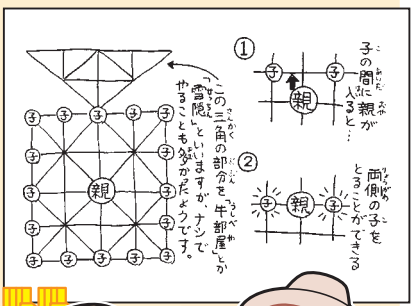
ブックリスト
 「いい本みつけた」
 「いい夏みつけた」



「十六むさし」という遊びが、昔、東村山でも行なわれていました。十六むさしの名前は、江戸時代の小説家井原西鶴の作品にも登場するので、すいぶん昔から遊ばれていたようです。この名は、16本の線がひかれてあるからで、子のコマ数からともいわれています。むさしは「武蔵」とは関係なく、「コマ」が方面に指すことから、「十六指」となりこの名に呼ばれたのです。

この遊びは、外でも、家の中でも遊べました。外では、地面に線を描いて大きな石(ひ)と小さな石(16個)を使って、家の中は、紙の裏に線を書いて、消しゴム(ひ)とつ(と)は、ひ(ひ)16個)などを使って遊びました。

むさしの遊び
 十六むさし



富士見でアートだ
 夏休み

日時・内容・持ち物 左表のとおり

場所 富士見公民館

対象 市内在住の小・中学生

定員 24名(応募者多数の場合は公開抽選)

日時	時間	内容	持ち物
8月22日(金)	午後1時30分～3時30分	カレイドスコープ作り(万華鏡)	17cm×22cmの包装紙か布又は自分で書いた紙
8月23日(土)	午前10時～午後3時	空飛ぶ自分を作ろう～もし、空を飛べたら、どんなふうになんて飛んでみたい？～※できあがった作品は、富士見公民館に飾ります。	お弁当

*汚れてもよい服で来てください。



※結果は8月1日に富士見公民館に於いて発表します。

講師 南谷陽子氏

材料費 600円程度

申込み 直接又は電話がききメールに講座名・住所・氏名・学年・電話番号を明記し、7月31日(必着)までに富士見公民館(〒189-0024 富士見町5-1-4)へ

メールアドレス komin-t@n1.cit.y.higashimurayama.tokyo.jp

問い合わせ 富士見公民館 ☎397



作ろう
 グリーンバス

グリーンバスって知ってる？
 「東村山駅東口」～「新秋津駅」と「東村山駅東口」～「多摩老人医療センター」の間を走っている市のコミュニティバスです。あざやかな緑色のかっこいいバスを、みんなも作ってみよう！折り紙(写真上)とペーパーラフ(写真中央)で作れます。

児童館：図書館、ふるさと歴史館の窓口で作りの用紙がもらえます。(数に限りがありますので、早めに来てね。)

また、道路・交通課、児童館、図書館、ふるさと歴史館のホームページからも作り方の用紙がダウンロードできます。市のホームページ (http://www.city.higashimurayama.tokyo.jp)



「Yamaha.tokyo.jp」の「市役所組織図」からアクセスして下さい。

Q & A グリーンバスの秘密

Q グリーンバスの屋根はどのくらい軽いのか？
 A 燃料の天然ガスをいれるボンベがはいつているんだよ。屋根の上には本、床の下には本あります。

Q 天然ガスはどうやっていれるのか？
 A 入口の近くの穴からいれていきます。天然ガスを使うと排気ガスが少ないので、環境にやさしいのです。

Q バスは何台あるの？
 A 3台です。

Q バスの中はどうなっているの？
 A 座席は13席あります。車いすも台せられます。口の階段がリフトになって、車いすを持ち上げます。

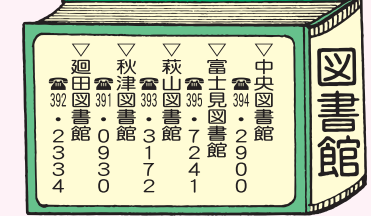
夏休み、グリーンバスを使って東村山の小さな旅をしてみよう！ぜひ乗ってみて下さい。

※運賃は大人・子どもとも全区間一律100円(未就学児は無料)です。

あ ようび じかん
 <開いている曜日・時間>

曜日	時間
中央図書館	火・水・金 午前9時30分～午後8時
秋津図書館	木・土・日 午前9時30分～午後5時
富士見・萩山・廻田図書館	火・木・土・日 午前9時30分～午後7時
木	火・水・金・土・日 午前9時30分～午後5時
木	午前9時30分～午後7時

<お休みの日>
 7月・8月は月曜日のみ(ほかの月は月曜日のほかにもお休みの日があります。)



市のホームページアドレス
 http://www.city.higashimurayama.tokyo.jp

図書館は自由研究のつよいみかた

夏休みの宿題で自由研究をするひと、自分の好きなものについて、とてん調べてみたいひと、きつと図書館でヒントがみつかると。

《講習会》
 本の世界を探検しよう

図書館にはいろいろな本がくれている。本のゲームで本さがしの名人になろう。調べ方のヒントにもなります。

日時 7月28日(月) 午前10時～正午

場所 富士見図書館

講師 片岡則夫氏(教育研究)


対象 小学3年生(保護者同伴可)から教育関係者、読み聞かせをしているかた、興味のあるかたなど

定員 子ども、大人各20名

申込み 7月18日(金) 午前9時30分から直接または電話で富士見図書館へ

問い合わせ 富士見図書館

※当日は休館日のため、本の貸出しはできません。



調べ学習の参考に

「クックとタマ次郎の情報大航海」図書館からはじめ的综合学習・調べ学習」
 片岡則夫・佐藤智子 絵・リリオ出版

