

平成17年度の財政状況

市では、市民の皆さんが納めた税金がどのように使われているかなど、市の財政状況について知っていただくため、年2回各会計の執行状況などを公表しています。

今回は、平成17年度末の財政状況をお知らせします。

※お知らせする金額等は3月31日現在のものであり、決算額ではありません。

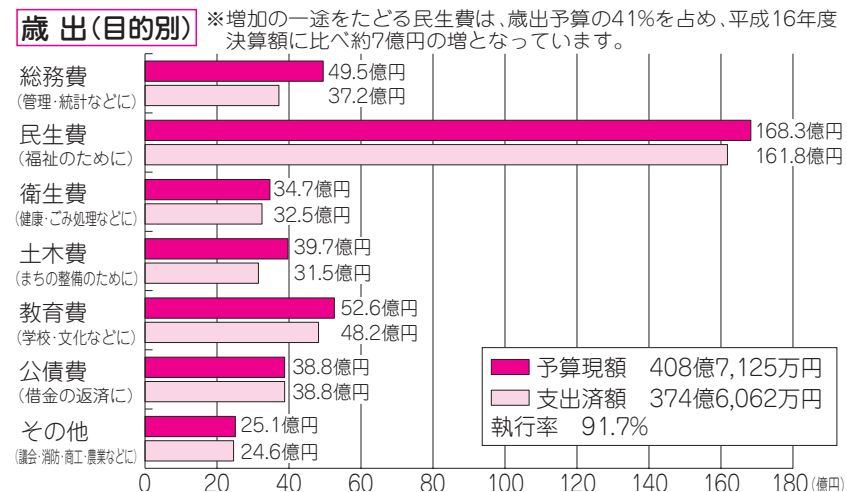
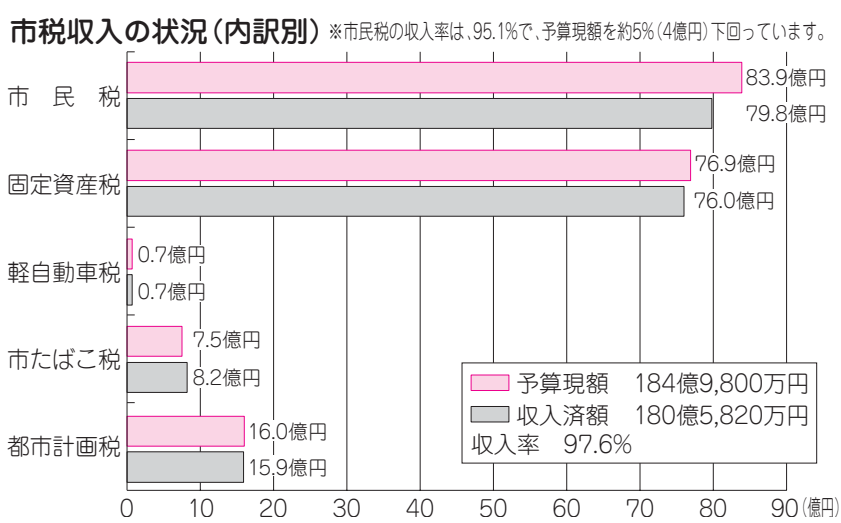
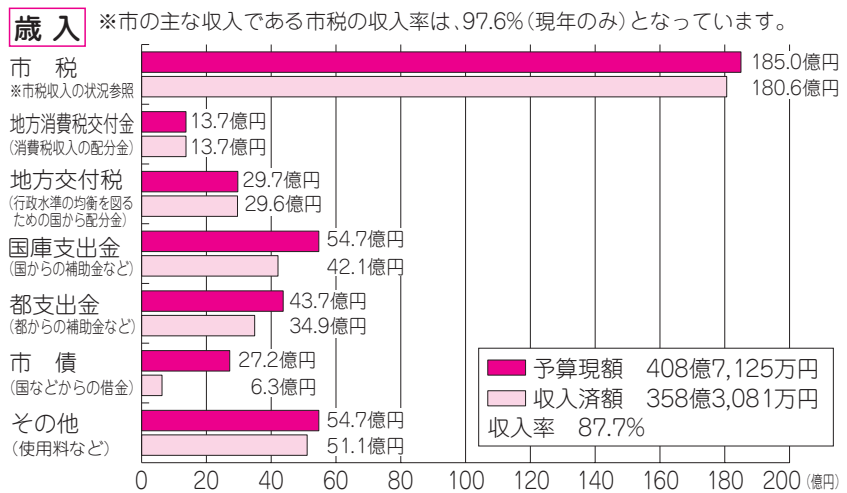
★市の会計には5月末までの出納整理期間があり、その時点で決算額となります。決算額は、市報12月15日号でお知らせします。

問い合わせ 財務部財政課

平成17年度の主な事業

小児初期救急平日夜間診療事業	259万円
情報教育コンピュータ経費	4,648万円
回田小学校屋内運動場改築工事	3億 580万円
小・中学校扇風機設置工事	2,841万円
東萩山小学校耐震補強工事	1億3,334万円
鉄道立体化推進調査業務	189万円
秋津駅エレベーター等設置事業費	4,822万円
魅力ある都市農業育成対策事業補助金事業	2,750万円
介護予防事業費	324万円
母子家庭自立支援給付事業費	234万円
生活保護法施行事務経費	271万円

一般会計



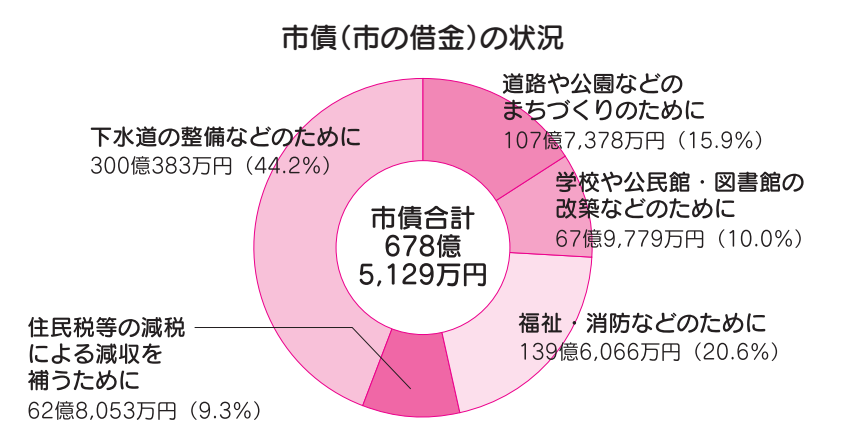
1人当たり

12万2,992円

収入済額から見た市民負担の状況

1世帯当たり

28万1,193円



一時借入金(平成18年3月31日現在)

○一般会計 40億円 ○特別会計 10億2千万円

市の借入金には、市債のほかに、一時借入金があります。一時借入金は、支払う資金が一時的に不足する場合、年度内に返還することを条件に銀行などから現金を借り入れる制度です。

市債合計を人口・世帯別で見た場合

1人当たり 46万2,127円

1世帯当たり 105万6,545円

市の人口と世帯 (平成18年3月31日現在)

人口 146,824人
世帯数 64,220世帯

※外国人登録人口・世帯を含む

特別会計

特別会計の執行状況

会計別	予算現額	収入済額	収入率	支出済額	執行率
国民健康保険	122億7,531万円	103億2,683万円	84.1%	111億8,204万円	91.1%
老人保健医療	99億2,597万円	92億2,868万円	93.0%	90億9,032万円	91.6%
介護保険	63億9,523万円	59億1,363万円	92.5%	58億7,288万円	91.8%
下水道	47億8,088万円	42億8,071万円	89.5%	45億8,305万円	95.9%
受託水道	9億4,597万円	9億3,078万円	98.4%	7億5,671万円	80.0%
合計	343億2,336万円	306億8,063万円	89.4%	314億8,500万円	91.7%

特別会計…特定の事業・資金などについて、特別の必要がある場合(法律に定めるものを含む)、一般会計から区分してその収支を個別に経理する会計をいいます。

市有財産の状況

市の安定的な財政運営のための財政調整基金は約5億5千万円となり、非常に厳しい状況です。

土地	65万8,916.47㎡
建物	24万1,551.00㎡
※ 特定目的基金	38億4,908万円
財政調整基金	5億4,615万円
減債基金	1,815万円
職員退職手当基金	5億2,923万円
公共施設整備基金	7億1,655万円
西武園競輪場周辺対策整備基金	7,146万円
ふるさと創生基金	1億6,886万円
国際交流及び姉妹都市交流基金	2億1,472万円
長寿社会対策基金	3億5,574万円
アメニティ基金	6億4,521万円
秋水園周辺対策施設整備基金	6万円
緑地保全基金	5億8,295万円

※ 特定目的基金…特定の目的のために積み立てている市の貯金