

③ 扶助費

● 扶助費

経常収支比率は前年度の15.1%から0.1ポイント下降したものの、類似団体、全国、東京都いずれの平均も上回っています。平成26年度はやや比率が下がりましたが、当市の扶助費は増加傾向にあり、高齢者人口比率の高さや、市内や近隣の医療・福祉関連施設の多さの影響と推測されます。

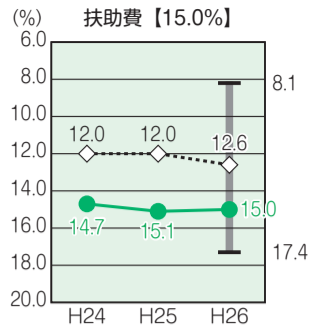


Table with 2 columns: Category and Value. Values include 12.6, 12.0, 11.7, 14.0, 8.1, 17.4.

① 人件費

● 人件費

経常収支比率は前年度の23.5%から1.0ポイント上昇しました。ポイントが上昇したのは、退職者数の増等により、退職金が増となったためです。

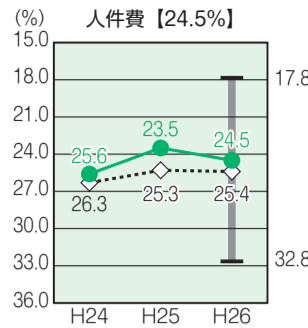


Table with 2 columns: Category and Value. Values include 25.4, 21.0, 23.8, 24.2, 17.8, 32.8.

④ 公債費

● 公債費

経常収支比率は前年度の13.9%から0.4ポイント上昇しており、類似団体、全国の平均は下回りましたが、東京都平均は上回っています。

ポイントが変動したのは、比率の分母となる経常一般財源等の総額の微増に対し、臨時財政対策債、建設地方債などの返済の増が上回ったためです。

当市では、行財政改革の取り組みにより、通常の借入金(通常債)の残高を減らしてきましたが、近年の国の施策による特別な借入金(特別債)の残高が増える傾向にあります。

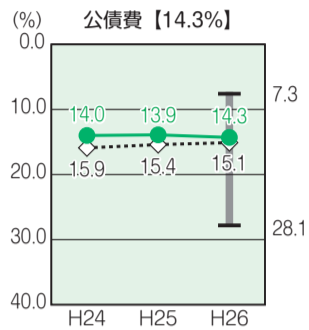


Table with 2 columns: Category and Value. Values include 15.1, 21.0, 18.2, 10.7, 7.3, 28.1.

② 物件費

● 物件費

経常収支比率は前年度の13.8%から0.7ポイント上昇しました。類似団体、東京都における経常収支比率を下回っています。

ポイントが上昇したのは、予防接種関連の委託料の増などにより、物件費総体が増となったためです。

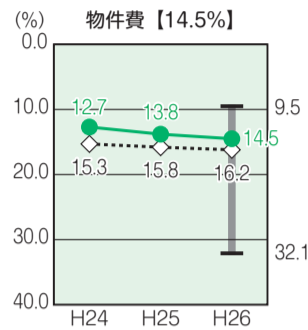


Table with 2 columns: Category and Value. Values include 16.2, 18.0, 14.3, 17.7, 9.5, 32.1.

歳出比較分析表

(経常収支比率の分析)

歳出比較分析表(経常収支比率の分析)の見方

○経常収支比率とは、市税等の経常的に収入される一般財源等の額が、義務的経費等の経常経費にどの程度充当されているかを見る指標です。○グラフにおける位置が上である(比率が低い)ほど、財政構造に弾力性があることを示しています。○平成26年度決算における経常収支比率(合計)は91.9%でした。ここでは、歳出における主要な項目の比率についてのグラフとその説明を掲載します。○各項目の詳細は、市ホームページ「トップページ」→「市政情報」→「財政・契約・入札情報」→「財政」→「決算」をご覧ください。

平成27年度の財政状況

市では、市民の皆さんに納めていただいた税金等がどのように使われているかを知っていただくため、各会計の執行状況等を年2回公表しています。

今回は、平成27年度末の財政状況をお知らせします。

※お知らせする金額等は、平成28年3月末日現在のもので、決算額ではありません。決算額は、現金の未収・未払いを整理するための出納整理期間(平成28年4月1日～5月31日)後に確定し、市報12月15日号でお知らせする予定です。

※数値は、表示単位未満の端数処理により、内訳合計が総合計額と一致しない場合があります。 問 財政課

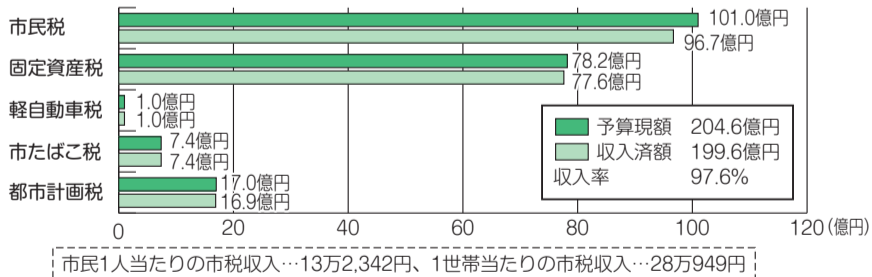
市有財産の状況

Table listing various assets such as land, buildings, and various funds with their respective values in square meters or yen.

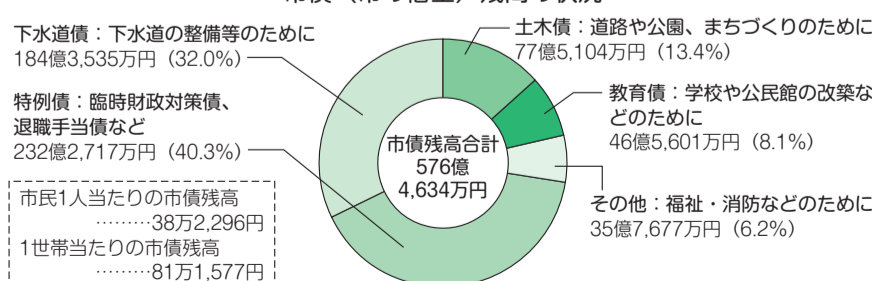
※定額運用基金を除く

市税収入の状況(内訳別)

市税のうち「市民税」の収入率は、予算現額に対し、95.7%となっています。



市債(市の借金)残高の状況

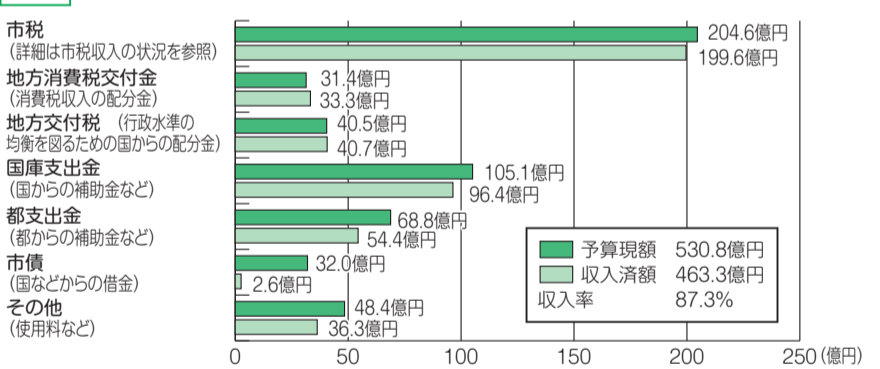


一時借入金 ○一般会計 50億円 ○特別会計 11億円 市の借入金には、市債のほかに、一時借入金があります。一時借入金は、支払う資金が一時的に不足する場合、年度内に返還することを条件に銀行などから現金を借り入れる制度です。

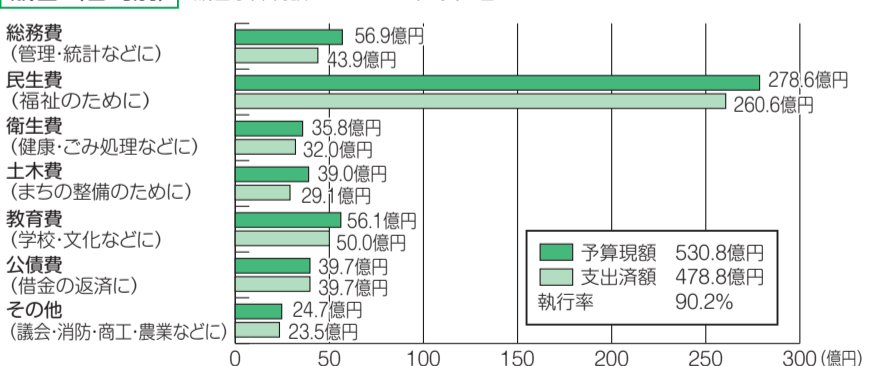
一般会計

予算現額 530億7千997万7千34円(継続費および繰越事業費繰越額4億167万4千34円含む) 当初予算は529億2千730万3千円でしたが、2回の補正を行いました。

歳入 市の主な収入である「市税」の収入率は、予算現額に対し97.6%となっています。



歳出(目的別) 歳出予算現額の52.5%を民生費が占めています。



特別会計

特別会計の執行状況

Table showing the execution status of special accounts, including categories like National Health Insurance, Elderly Medical Care, etc., with budgeted, income, and expenditure figures.

※特別会計とは、特定の事業・資金などについて、特別の必要がある場合(法律に定めるものを含む)、一般会計から区分してその収支を個別に経理する会計をいいます。(介護保険事業特別会計については、繰越事業費繰越額248万4千円を含む)