


## 大踏切（東村山第1号踏切）の切り替え工事が行われました！



都道128号線の大踏切付近において、平成28年10月5日の終電車後に、踏切内で交差している道路の線形を踏切外の東側で合流させる道路改良工事を行いました。



施工前

施工後



引き続き踏切内の改良工事等を行い、今年度内に工事を完成させる予定です。

## 東村山駅西口ロータリーの歩道の一部が縮小されております。

連続立体交差事業の工事に伴い、東村山駅西口交通広場の歩道の一部が縮小されております。



平成27年7月



平成28年6月



平成28年10月～

皆様のご理解とご協力をお願いします。

今後も、東村山駅周辺まちづくりの状況・動向は、このニュースでお知らせしていきます。

東村山駅周辺での「こんなところが良い…」、「こうすればもっと良くなるのに…」など、ご意見ご要望がありましたら下記までどうぞ。

問合せ先：東村山市本町1丁目2番地3 東村山市まちづくり部まちづくり推進課

電話：042-393-5111（代表）内線2793 FAX：042-397-9438

メール：machi@m01.city.higashimurayama.tokyo.jp

URL：http://www.city.higashimurayama.tokyo.jp

トップページ→市政情報→まちづくり・都市計画→まちづくりの取組み→東村山駅周辺まちづくり



東村山駅周辺まちづくり  
公式ツイッターQRコード

東村山駅周辺


みんなでつくろう！

まちづくりNEWS



第39号：平成28年11月1日

発行：東村山市まちづくり部まちづくり推進課



「新しい東村山駅舎の外観デザイン」に関する意見や考えをお寄せください！

市では、現在進められている東村山駅付近の連続立体交差事業において、新たに整備される東村山駅舎の外観デザインの素案を検討するにあたり、参考となるデザインに関するご意見などを募集します。

応募いただいた内容については、市で取りまとめ、その後、事業主体である東京都及び西武鉄道株式会社と共にデザインの素案を検討します。

11月30日  
まで！

### 1. デザインのキーコンセプト

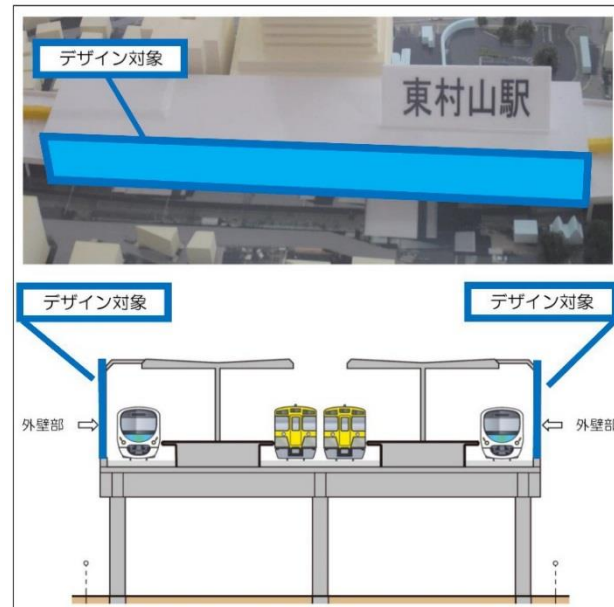
「東村山駅周辺まちづくり基本構想」および「同基本計画」で示された次のキーコンセプトとします。

- ・ 出会い、ふれあいがあり、ぶらぶらと歩いて楽しいまち
- ・ 水や緑が豊かでうるおいのあるまち
- ・ 日常生活に密着した商店街に元気のあるまち
- ・ 誰もが安心して住み続けられるまち
- ・ 東村山らしい景観



## 2. 応募内容

対象範囲については駅舎2階相当部分の外壁部となります。(右図参照)




高架化後の駅舎(イメージ)



どんな形式で応募すればいいの？

外観デザインについてイメージできる、言葉やキーワード、イラストなどで、形式は問いません！



## 3. 応募期間・応募資格

・ 応募期間

平成28年11月1日 (火)

～11月30日(水) 必着



誰が応募できるの？

どなたでも応募可能です！  
年齢、市内在住は問いません！



## 4. 応募方法

回収ボックス設置箇所に備えられている応募用紙又は任意の用紙に、住所・氏名(ふりがな)・ご意見を明記し、11月30日(必着)までに直接回収ボックス又は郵送、ファクス、メールでご応募ください。

郵送の場合：〒189-8501 東村山市本町1丁目2番地3 (まちづくり部まちづくり推進課)

ファクス：042-397-9438

メール：machi-rittai@m01.city.higashimurayama.tokyo.jp

・ 回収ボックス設置場所

情報コーナー(本庁舎1階)、まちづくり推進課(本庁舎4階)、中央図書館、中央公民館、サンパルネ内「地域サービス窓口」(ワンズタワー2階)

※閉庁日・休館日を除く


## 5. 注意事項



- ・ 応募に掛かる費用については応募者の負担となります。
- ・ 氏名、住所が記入されていない応募内容については無効とさせていただきます。
- ・ メールで応募する場合は、本文と添付ファイル合わせて5MB以内で送信してください。
- ・ 応募内容については、氏名、住所等を除き、公表させていただくことがあります。
- ・ 応募した内容の著作権は東村山市に属します。
- ・ 応募いただいた用紙は原則として返却しません。
- ・ 応募内容の採用に関する個別の回答は致しかねますので、あらかじめご了承ください。

## 6. デザイン決定までの流れ

デザイン決定までの流れは右図のようになっております。



### デザイン決定までの流れ

11月

外観デザインに関する意見や考えの募集

12月から

外観デザインの素案作成

平成29年夏(予定)

外観デザインの素案決定  
アンケート等実施予定

29年秋(予定)

外観デザイン案最終決定

皆さまからのご応募、お待ちしております！

