


東村山市の市民生活



面積（人口密度）

1 km²あたり
8,797 人


31.1.1



世帯

1 世帯あたり
2.1 人

31.1.1



人口

平均年齢
46.9 歳

31.1.1



じん芥収集量

1 世帯あたり（年間）
368 kg

30年度



図書貸出数

1 世帯あたり（年間）
15.1 冊

30年度



病院・診療所数

399.7 世帯あたり
1 院

30.3.31



一般会計

1 人あたり
359,200 円

30年度



個人市民税

1 人あたり
61,891 円

29年度



自動車台数（軽自動車含む）

0.8 世帯あたり
1 台

29年度



市職員

市民192.4 人に
1 人

30.4.1



教員

小学校 児童18.5 人に1人
中学校 生徒15.7 人に1人

30.5.1



公園

1 人あたり
1.2 m²

30.4.1

東村山市の1日



出生

2.6 人

30年次



死亡

4.0 人


30年次



婚姻

1.4 組

30年次



交通機関利用者数

J R 乗客38,860人 降客38,860人
私鉄 乗客96,703人 降客96,871人

29年度



ごみ収集量

73.0 t


30年度



離婚

0.6 組


30年次



犯罪件数

2.2 件


30年次



上水道の配水量

39,503 m³

30年次



都市ガスの供給量

103,414 m³

29年次



救急車出動回数

25.5 回

30年次



火災件数

0.1 件

30年次



交通事故件数

0.6 件

30年次

平成 27 年 国 勢 調 査

順位	人口 (人)		面積 (km ²)		人口密度 (1 km ² あたり)		世帯数 (世帯)		65歳以上人口 (人)	
1	八王子市	577,513	八王子市	186.38	武蔵野市	13,181.2	八王子市	253,356	八王子市	140,909
2	町田市	432,348	青梅市	103.31	西東京市	12,699.2	町田市	186,711	町田市	109,460
3	府中市	260,274	あきる野市	73.47	狛江市	12,558.5	府中市	119,569	府中市	53,564
4	調布市	229,061	町田市	71.80	三鷹市	11,384.7	調布市	110,581	調布市	48,182
5	西東京市	200,012	府中市	29.43	小金井市	10,743.0	三鷹市	90,226	西東京市	45,992
6	小平市	190,005	日野市	27.55	国分寺市	10,710.5	西東京市	89,734	日野市	43,709
7	三鷹市	186,936	立川市	24.36	調布市	10,614.5	日野市	84,928	小平市	42,139
8	日野市	186,283	調布市	21.58	小平市	9,264.0	立川市	83,285	立川市	40,378
9	立川市	176,295	多摩市	21.01	東久留米市	9,055.3	小平市	82,888	三鷹市	38,962
10	東村山市	149,956	小平市	20.51	国立市	9,037.4	武蔵野市	74,022	多摩市	38,786
11	多摩市	146,631	稲城市	17.97	府中市	8,843.8	多摩市	65,461	青梅市	38,660
12	武蔵野市	144,730	昭島市	17.34	東村山市	8,748.9	東村山市	64,604	東村山市	38,211
13	青梅市	137,381	東村山市	17.14	清瀬市	7,318.1	小金井市	59,796	東久留米市	31,095
14	国分寺市	122,742	三鷹市	16.42	立川市	7,237.1	国分寺市	59,130	武蔵野市	30,819
15	小金井市	121,396	西東京市	15.75	多摩市	6,979.1	青梅市	54,371	昭島市	27,445
16	東久留米市	116,632	武蔵村山市	15.32	日野市	6,761.6	東久留米市	49,902	国分寺市	25,545
17	昭島市	111,539	東大和市	13.42	昭島市	6,432.5	昭島市	48,258	小金井市	24,246
18	稲城市	87,636	東久留米市	12.88	東大和市	6,345.5	狛江市	39,458	あきる野市	22,565
19	東大和市	85,157	国分寺市	11.46	町田市	6,021.6	稲城市	36,533	東大和市	21,443
20	あきる野市	80,954	小金井市	11.30	福生市	5,747.5	東大和市	35,555	清瀬市	20,624
21	狛江市	80,249	武蔵野市	10.98	羽村市	5,639.7	国立市	34,062	狛江市	18,984
22	清瀬市	74,864	清瀬市	10.23	稲城市	4,876.8	清瀬市	32,369	稲城市	18,113
23	国立市	73,655	福生市	10.16	武蔵村山市	4,649.4	あきる野市	30,817	武蔵村山市	17,567
24	武蔵村山市	71,229	羽村市	9.90	八王子市	3,098.6	武蔵村山市	28,300	国立市	16,238
25	福生市	58,395	国立市	8.15	青梅市	1,329.8	福生市	27,260	福生市	13,577
26	羽村市	55,833	狛江市	6.39	あきる野市	1,101.9	羽村市	23,451	羽村市	13,399

でみる東村山市

平均年齢（歳）	高齢単身世帯（世帯）	労働力人口（人）	昼間人口（人）	流出通勤者（人）
福生市 47.7	八王子市 23,943	八王子市 259,121	八王子市 576,240	八王子市 109,378
青梅市 47.6	町田市 20,481	町田市 184,842	町田市 396,333	町田市 102,227
清瀬市 46.8	府中市 11,362	府中市 128,317	府中市 245,693	府中市 68,152
あきる野市 46.6	調布市 11,133	調布市 111,962	立川市 201,294	調布市 67,132
東久留米市 46.4	西東京市 9,690	三鷹市 97,424	調布市 197,864	西東京市 60,911
多摩市 46.2	立川市 9,475	西東京市 94,275	小平市 166,779	小平市 52,862
東村山市 46.1	三鷹市 8,895	小平市 86,082	三鷹市 165,721	三鷹市 51,121
立川市 45.7	日野市 8,823	日野市 83,763	日野市 163,592	日野市 50,845
町田市 45.6	小平市 8,486	立川市 78,021	武蔵野市 157,319	武蔵野市 43,167
昭島市 45.5	武蔵野市 8,097	東村山市 69,310	西東京市 157,135	立川市 42,958
東大和市 45.3	東村山市 7,760	武蔵野市 68,434	多摩市 148,156	東村山市 42,789
八王子市 45.2	多摩市 7,378	多摩市 64,761	青梅市 124,145	小金井市 38,657
狛江市 45.2	東久留米市 6,551	青梅市 62,559	東村山市 119,897	国分寺市 38,329
羽村市 44.9	昭島市 5,682	小金井市 57,575	国分寺市 104,735	多摩市 37,714
西東京市 44.9	小金井市 5,590	国分寺市 56,463	小金井市 104,257	東久留米市 33,105
国立市 44.7	青梅市 5,561	昭島市 54,651	昭島市 101,452	昭島市 31,138
武蔵村山市 44.6	国分寺市 5,219	東久留米市 54,015	東久留米市 92,727	青梅市 29,136
日野市 44.3	狛江市 4,652	稲城市 42,237	国立市 72,066	稲城市 28,170
武蔵野市 44.2	清瀬市 4,377	東大和市 38,783	あきる野市 69,906	狛江市 25,149
小平市 43.9	東大和市 4,157	狛江市 37,688	稲城市 68,782	東大和市 24,309
国分寺市 43.9	国立市 3,696	あきる野市 36,227	東大和市 68,474	国立市 21,883
三鷹市 43.8	稲城市 3,302	国立市 34,108	武蔵村山市 67,614	清瀬市 20,068
調布市 43.7	福生市 3,071	清瀬市 32,466	清瀬市 64,456	あきる野市 19,399
小金井市 43.4	あきる野市 3,043	武蔵村山市 31,168	狛江市 59,204	羽村市 16,258
府中市 43.3	武蔵村山市 2,970	羽村市 27,841	福生市 52,564	武蔵村山市 16,054
稲城市 43.1	羽村市 2,265	福生市 26,074	羽村市 51,875	福生市 15,926

資料 平成27年国勢調査 東京都区市町村町丁別報告