


# 東村山市の市民生活



## 面積（人口密度）

1 km<sup>2</sup>あたり  
8,843 人

令和3.1.1



## 世帯

1 世帯あたり  
2.04 人

令和3.1.1



## 人口

平均年齢  
47.4 歳

令和3.1.1



## じん芥収集量

1 世帯あたり（年間）  
370 kg

令和2年度



## 図書貸出数

1 世帯あたり（年間）  
12.2 冊

令和2年度



## 病院・診療所数

414世帯に  
1 院

令和元年度



## 一般会計予算額

1 人あたり  
380,400 円

令和2年度



## 個人市民税

1 人あたり  
63,266 円

令和元年度



## 自動車保有台数（軽自動車含む）

1 世帯あたり  
0.8 台

令和元年度



## 市職員

市民 192.4 人に  
1 人

令和2.4.1



## 教員

小学校 児童17.8人に1人  
中学校 生徒16.0人に1人

令和2.5.1



## 公園

1 人あたり  
1.4 m<sup>2</sup>

令和2.4.1


# 東村山市の1日



出生

2.6 人

令和2年次



死亡

4.3 人

令和2年次



婚姻

1.3 組

令和2年次



交通機関利用者数

J R 乗客39,069人 降客39,069人  
私鉄 乗客96,175人 降客96,421人

令和元年度



ごみ収集量

75.4 t


令和2年度



離婚

0.6 組


令和2年次



犯罪件数

1.7 件


令和2年次



上水道の配水量

39,753 m<sup>3</sup>

令和2年度



都市ガスの供給量

91,068 m<sup>3</sup>

平成31年次(令和元年度)



救急車出動回数

21.1 回

令和2年次



火災件数

0.1 件

令和2年次



交通事故件数

0.6 件

令和2年次

## 平成 27 年 国 勢 調 査

順位	人口 (人)		面積 (km <sup>2</sup> )		人口密度 (1 km <sup>2</sup> あたり)		世帯数 (世帯)		65歳以上人口 (人)	
1	八王子市	577,513	八王子市	186.38	武蔵野市	13,181.2	八王子市	253,356	八王子市	140,909
2	町田市	432,348	青梅市	103.31	西東京市	12,699.2	町田市	186,711	町田市	109,460
3	府中市	260,274	あきる野市	73.47	狛江市	12,558.5	府中市	119,569	府中市	53,564
4	調布市	229,061	町田市	71.80	三鷹市	11,384.7	調布市	110,581	調布市	48,182
5	西東京市	200,012	府中市	29.43	小金井市	10,743.0	三鷹市	90,226	西東京市	45,992
6	小平市	190,005	日野市	27.55	国分寺市	10,710.5	西東京市	89,734	日野市	43,709
7	三鷹市	186,936	立川市	24.36	調布市	10,614.5	日野市	84,928	小平市	42,139
8	日野市	186,283	調布市	21.58	小平市	9,264.0	立川市	83,285	立川市	40,378
9	立川市	176,295	多摩市	21.01	東久留米市	9,055.3	小平市	82,888	三鷹市	38,962
10	東村山市	149,956	小平市	20.51	国立市	9,037.4	武蔵野市	74,022	多摩市	38,786
11	多摩市	146,631	稲城市	17.97	府中市	8,843.8	多摩市	65,461	青梅市	38,660
12	武蔵野市	144,730	昭島市	17.34	東村山市	8,748.9	東村山市	64,604	東村山市	38,211
13	青梅市	137,381	東村山市	17.14	清瀬市	7,318.1	小金井市	59,796	東久留米市	31,095
14	国分寺市	122,742	三鷹市	16.42	立川市	7,237.1	国分寺市	59,130	武蔵野市	30,819
15	小金井市	121,396	西東京市	15.75	多摩市	6,979.1	青梅市	54,371	昭島市	27,445
16	東久留米市	116,632	武蔵村山市	15.32	日野市	6,761.6	東久留米市	49,902	国分寺市	25,545
17	昭島市	111,539	東大和市	13.42	昭島市	6,432.5	昭島市	48,258	小金井市	24,246
18	稲城市	87,636	東久留米市	12.88	東大和市	6,345.5	狛江市	39,458	あきる野市	22,565
19	東大和市	85,157	国分寺市	11.46	町田市	6,021.6	稲城市	36,533	東大和市	21,443
20	あきる野市	80,954	小金井市	11.30	福生市	5,747.5	東大和市	35,555	清瀬市	20,624
21	狛江市	80,249	武蔵野市	10.98	羽村市	5,639.7	国立市	34,062	狛江市	18,984
22	清瀬市	74,864	清瀬市	10.23	稲城市	4,876.8	清瀬市	32,369	稲城市	18,113
23	国立市	73,655	福生市	10.16	武蔵村山市	4,649.4	あきる野市	30,817	武蔵村山市	17,567
24	武蔵村山市	71,229	羽村市	9.90	八王子市	3,098.6	武蔵村山市	28,300	国立市	16,238
25	福生市	58,395	国立市	8.15	青梅市	1,329.8	福生市	27,260	福生市	13,577
26	羽村市	55,833	狛江市	6.39	あきる野市	1,101.9	羽村市	23,451	羽村市	13,399

# でみる東村山市

平均年齢（歳）	高齢単身世帯（世帯）		労働力人口（人）		昼間人口（人）		流出通勤者（人）	
福生市 47.7	八王子市	23,943	八王子市	259,121	八王子市	576,240	八王子市	109,378
青梅市 47.6	町田市	20,481	町田市	184,842	町田市	396,333	町田市	102,227
清瀬市 46.8	府中市	11,362	府中市	128,317	府中市	245,693	府中市	68,152
あきる野市 46.6	調布市	11,133	調布市	111,962	立川市	201,294	調布市	67,132
東久留米市 46.4	西東京市	9,690	三鷹市	97,424	調布市	197,864	西東京市	60,911
多摩市 46.2	立川市	9,475	西東京市	94,275	小平市	166,779	小平市	52,862
東村山市 46.1	三鷹市	8,895	小平市	86,082	三鷹市	165,721	三鷹市	51,121
立川市 45.7	日野市	8,823	日野市	83,763	日野市	163,592	日野市	50,845
町田市 45.6	小平市	8,486	立川市	78,021	武蔵野市	157,319	武蔵野市	43,167
昭島市 45.5	武蔵野市	8,097	東村山市	69,310	西東京市	157,135	立川市	42,958
東大和市 45.3	東村山市	7,760	武蔵野市	68,434	多摩市	148,156	東村山市	42,789
八王子市 45.2	多摩市	7,378	多摩市	64,761	青梅市	124,145	小金井市	38,657
狛江市 45.2	東久留米市	6,551	青梅市	62,559	東村山市	119,897	国分寺市	38,329
羽村市 44.9	昭島市	5,682	小金井市	57,575	国分寺市	104,735	多摩市	37,714
西東京市 44.9	小金井市	5,590	国分寺市	56,463	小金井市	104,257	東久留米市	33,105
国立市 44.7	青梅市	5,561	昭島市	54,651	昭島市	101,452	昭島市	31,138
武蔵村山市 44.6	国分寺市	5,219	東久留米市	54,015	東久留米市	92,727	青梅市	29,136
日野市 44.3	狛江市	4,652	稲城市	42,237	国立市	72,066	稲城市	28,170
武蔵野市 44.2	清瀬市	4,377	東大和市	38,783	あきる野市	69,906	狛江市	25,149
小平市 43.9	東大和市	4,157	狛江市	37,688	稲城市	68,782	東大和市	24,309
国分寺市 43.9	国立市	3,696	あきる野市	36,227	東大和市	68,474	国立市	21,883
三鷹市 43.8	稲城市	3,302	国立市	34,108	武蔵村山市	67,614	清瀬市	20,068
調布市 43.7	福生市	3,071	清瀬市	32,466	清瀬市	64,456	あきる野市	19,399
小金井市 43.4	あきる野市	3,043	武蔵村山市	31,168	狛江市	59,204	羽村市	16,258
府中市 43.3	武蔵村山市	2,970	羽村市	27,841	福生市	52,564	武蔵村山市	16,054
稲城市 43.1	羽村市	2,265	福生市	26,074	羽村市	51,875	福生市	15,926

資料 平成27年国勢調査 東京都区市町村町丁別報告