


東村山市の市民生活



面積（人口密度）

1 km²あたり
8,850 人


令和4.1.1



世帯

1 世帯あたり
2.03 人

令和4.1.1



人口

平均年齢
47.6 歳

令和4.1.1



じん芥収集量

1 世帯あたり（年間）
354 kg

令和3年度



図書貸出数

1 世帯あたり（年間）
13.8 冊

令和3年度



病院・診療所数

420世帯に
1 院

令和2年度



一般会計予算額

1 人あたり
390,800 円

令和3年度



個人市民税

1 人あたり
63,982 円

令和2年度



自動車保有台数（軽自動車含む）

1 世帯あたり
0.7 台

令和2年度



市職員

市民 191.5 人に
1 人

令和3.4.1



教員

小学校 児童17.3人に1人
中学校 生徒15.8人に1人

令和3.5.1



公園

1 人あたり
1.4 m²

令和3.4.1


東村山市の1日



出生

2.4 人

令和3年次



死亡

4.4 人


令和3年次



婚姻

1.2 組

令和3年次



交通機関利用者数

J R 乗客29,240人 降客29,240人
私鉄 乗客72,096人 降客72,136人

令和2年度



ごみ収集量

72.8 t


令和3年度



離婚

0.7 組


令和3年次



犯罪件数

1.6 件


令和3年次



上水道の配水量

39,698 m³

令和3年度



都市ガスの供給量

102,947 m³

令和2年次



救急車出動回数

21.5 回

令和3年次



火災件数

0.1 件

令和3年次



交通事故件数

0.6 件

令和3年次

国勢調査でみる

順位	人口 (人) (R 2)		面積 (km ²) (R 2)		人口密度 (1 km ² あたり) (R 2)		世帯数 (世帯) (R 2)		65歳以上人口 (人) (R 2)	
1	八王子市	579,355	八王子市	186.38	武蔵野市	13,674.8	八王子市	267,020	八王子市	153,504
2	町田市	431,079	青梅市	103.31	狛江市	13,266.4	町田市	192,015	町田市	116,470
3	府中市	262,790	あきる野市	73.47	西東京市	13,167.5	府中市	123,931	府中市	56,764
4	調布市	242,614	町田市	71.55	三鷹市	11,899.6	調布市	120,945	調布市	50,414
5	西東京市	207,388	府中市	29.43	国分寺市	11,277.7	西東京市	97,018	西東京市	48,446
6	小平市	198,739	日野市	27.55	調布市	11,242.5	三鷹市	96,389	日野市	45,652
7	三鷹市	195,391	立川市	24.36	小金井市	11,157.0	小平市	91,287	立川市	45,524
8	日野市	190,435	調布市	21.58	小平市	9,689.9	日野市	90,404	小平市	45,060
9	立川市	183,581	多摩市	21.01	国立市	9,463.8	立川市	89,727	多摩市	42,582
10	東村山市	151,815	小平市	20.51	東久留米市	8,949.6	武蔵野市	78,054	青梅市	42,492
11	武蔵野市	150,149	稲城市	17.97	府中市	8,929.3	東村山市	68,478	三鷹市	41,623
12	多摩市	146,951	昭島市	17.34	東村山市	8,857.4	多摩市	68,415	東村山市	40,749
13	青梅市	133,535	東村山市	17.14	立川市	7,536.2	国分寺市	63,962	東久留米市	32,745
14	国分寺市	129,242	三鷹市	16.42	清瀬市	7,449.5	小金井市	63,182	武蔵野市	31,725
15	小金井市	126,074	西東京市	15.75	多摩市	6,994.3	青梅市	56,523	昭島市	30,003
16	東久留米市	115,271	武蔵村山市	15.32	日野市	6,912.3	昭島市	52,163	国分寺市	27,184
17	昭島市	113,949	東大和市	13.42	昭島市	6,571.5	東久留米市	51,217	小金井市	25,591
18	稲城市	93,151	東久留米市	12.88	東大和市	6,251.9	狛江市	42,616	あきる野市	23,792
19	狛江市	84,772	国分寺市	11.46	町田市	6,024.9	稲城市	39,906	東大和市	22,923
20	東大和市	83,901	小金井市	11.30	福生市	5,552.6	国立市	38,275	清瀬市	21,482
21	あきる野市	79,292	武蔵野市	10.98	羽村市	5,487.5	東大和市	36,336	稲城市	20,087
22	国立市	77,130	清瀬市	10.23	稲城市	5,183.7	清瀬市	35,003	狛江市	19,961
23	清瀬市	76,208	福生市	10.16	武蔵村山市	4,623.3	あきる野市	31,887	武蔵村山市	18,847
24	武蔵村山市	70,829	羽村市	9.90	八王子市	3,108.5	武蔵村山市	29,978	国立市	17,748
25	福生市	56,414	国立市	8.15	青梅市	1,292.6	福生市	28,148	福生市	15,153
26	羽村市	54,326	狛江市	6.39	あきる野市	1,079.2	羽村市	23,809	羽村市	14,728

(注) 令和4年6月1日現在の公表数値である。

東村山市（多摩26市）

平均年齢（歳） （R 2）	65歳以上単独世帯 （世帯）（R 2）	労働力人口（人） （R 2）	昼間人口（人） （H 27）	流出通勤者（人） （H 27）
青梅市 49.9	八王子市 29,223	八王子市 250,037	八王子市 576,240	八王子市 109,378
あきる野市 48.9	町田市 23,278	町田市 190,017	町田市 396,333	町田市 102,227
清瀬市 48.0	府中市 12,995	府中市 121,278	府中市 245,693	府中市 68,152
東久留米市 48.0	立川市 12,540	調布市 105,580	立川市 201,294	調布市 67,132
多摩市 47.9	調布市 11,767	西東京市 91,766	調布市 197,864	西東京市 60,911
福生市 47.7	西東京市 11,202	三鷹市 85,642	小平市 166,779	小平市 52,862
東村山市 47.5	三鷹市 10,222	小平市 82,224	三鷹市 165,721	三鷹市 51,121
町田市 47.4	日野市 9,993	日野市 81,704	日野市 163,592	日野市 50,845
羽村市 47.2	小平市 9,666	立川市 78,991	武蔵野市 157,319	武蔵野市 43,167
東大和市 47.1	東村山市 9,055	多摩市 67,276	西東京市 157,135	立川市 42,958
八王子市 46.9	多摩市 8,943	東村山市 66,735	多摩市 148,156	東村山市 42,789
昭島市 46.7	武蔵野市 8,159	武蔵野市 66,672	青梅市 124,145	小金井市 38,657
武蔵村山市 46.3	東久留米市 7,600	青梅市 59,156	東村山市 119,897	国分寺市 38,329
国立市 46.0	青梅市 7,412	国分寺市 56,873	国分寺市 104,735	多摩市 37,714
立川市 45.9	昭島市 7,165	小金井市 56,174	小金井市 104,257	東久留米市 33,105
狛江市 45.9	小金井市 6,111	昭島市 53,914	昭島市 101,452	昭島市 31,138
西東京市 45.8	国分寺市 5,860	東久留米市 49,797	東久留米市 92,727	青梅市 29,136
日野市 45.7	狛江市 5,196	稲城市 42,905	国立市 72,066	稲城市 28,170
小平市 45.1	清瀬市 5,172	狛江市 39,852	あきる野市 69,906	狛江市 25,149
武蔵野市 44.9	東大和市 5,012	東大和市 38,361	稲城市 68,782	東大和市 24,309
三鷹市 44.8	国立市 4,373	あきる野市 36,656	東大和市 68,474	国立市 21,883
府中市 44.8	福生市 4,093	国立市 35,547	武蔵村山市 67,614	清瀬市 20,068
国分寺市 44.7	稲城市 3,981	清瀬市 32,141	清瀬市 64,456	あきる野市 19,399
調布市 44.6	武蔵村山市 3,744	武蔵村山市 27,959	狛江市 59,204	羽村市 16,258
稲城市 44.1	あきる野市 3,519	羽村市 25,120	福生市 52,564	武蔵村山市 16,054
小金井市 44.1	羽村市 2,883	福生市 24,271	羽村市 51,875	福生市 15,926

資料 国勢調査 東京都区市町村町丁別報告