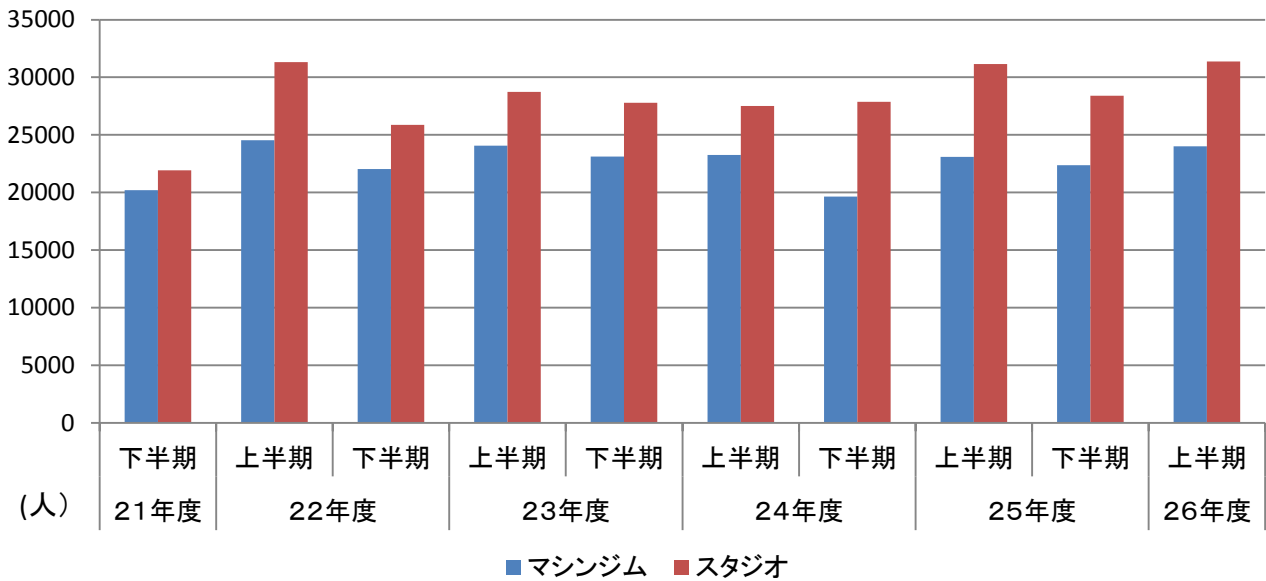


健康増進施設利用者数

(単位:人)

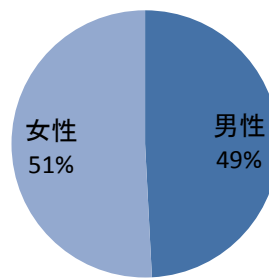
	21年度	22年度		23年度		24年度		25年度		26年度	総計
	下半期	上半期	下半期	上半期	下半期	上半期	下半期	上半期	下半期	上半期	
マシンジム	20208	24525	22030	24066	23121	23246	19643	23094	22360	24016	226,309
スタジオ	21927	31306	25865	28731	27791	27512	27881	31155	28399	31366	281,933
メディカル チェック	818	483	305	317	279	269	253	288	319	301	3,632
合計	42,953	104,514		104,305		98,804		105,615		55,683	511,874



(参考資料)

マシンジムにおける男女比

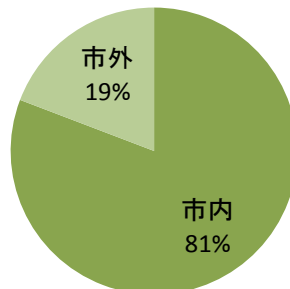
マシンジム	男性	女性
人数	11812	12204
比率	49%	51%



平成21年度下半期の開設以来、スタジオ、マシンジム共に安定した利用者獲得が見られる。今後の利用者の増加見込みに関しては全体的に上半期より下半期の利用者が減少傾向ということで改善の余地はあると思われる。

東村山市内外のマシンジム利用者比

マシンジム	市内	市外
人数	19404	4612
比率	81%	19%



※ 平成26年度夏休みより中学生の利用を可とした。利用方法は登録制とし初回指導を実施。期間中には15名の利用があり、9月以降も継続しジムの利用制限は中学生からに改定をした。